



ÅRSREGNSKAPET FOR REGNSKAPSÅRET 2024 - GENERELL INFORMASJON

Enheten

Organisasjonsnummer: 988 753 742
Organisasjonsform: Aksjeselskap
Foretaksnavn: STRANDVIK INVEST AS
Forretningsadresse: c/o Thomas Heinzer
Kirkestien 10
3280 TJODALYNG

Regnskapsår

Årsregnskapets periode: 01.01.2024 - 31.12.2024

Konsern

Morselskap i konsern: Nei

Regnskapsregler

Regler for små foretak benyttet: Ja
Benyttet ved utarbeidelsen av årsregnskapet til selskapet: Regnskapslovens alminnelige regler

Årsregnskapet fastsatt av kompetent organ

Bekreftet av representant for selskapet: Thomas Ralf Heinzer
Dato for fastsettelse av årsregnskapet: 07.07.2025

Grunnlag for avgivelse

År 2024: Årsregnskapet er elektronisk innlevert
År 2023: Tall er hentet fra elektronisk innlevert årsregnskap fra 2024

Det er ikke krav til at årsregnskapet m.v. som sendes til Regnskapsregisteret er undertegnet. Kontrollen på at dette er utført ligger hos revisor/enhetens øverste organ. Sikkerheten ivaretas ved at innsender har rolle/rettighet for innsending av årsregnskapet via Altinn, og ved at det bekreftes at årsregnskapet er fastsatt av kompetent organ.

Brønnøysundregistrene, 10.07.2025



Resultatregnskap

Beløp i: NOK	Note	2024	2023
RESULTATREGNSKAP			
Kostnader			
Lønnskostnad	1		
Annen driftskostnad		37 469	35 219
Sum kostnader		37 469	35 219
Driftsresultat		-37 469	-35 219
Finansinntekter og finanskostnader			
Annen renteinntekt		657 006	134 550
Annen finansinntekt		3 754 340	1 221 869
Verdiøkning markedsbaserte omløpsmidler		1 640 572	3 426 635
Sum finansinntekter		6 051 918	4 783 055
Annen finanskostnad		228 370	986 047
Sum finanskostnader		228 370	986 047
Netto finans		5 823 549	3 797 008
Resultat før skattekostnad		5 786 080	3 761 789
Skattekostnad på resultat	2	204 019	43 954
Årsresultat	3	5 582 061	3 717 835
Årsresultat etter minoritetsinteresser		5 582 061	3 717 835
Totalresultat		5 582 061	3 717 835
Overføringer og disponeringer			
Ordinært utbytte		500 000	1 000 000
Udekket tap		5 082 061	2 717 835
Sum overføringer og disponeringer		5 582 061	3 717 835



Balanse

Beløp i: NOK	Note	2024	2023
BALANSE - EIENDELER			
Anleggsmidler			
Immaterielle eiendeler			
Utsatt skattefordel	2		
Finansielle anleggsmidler			
Investeringer i aksjer og andeler		7 692 128	7 820 968
Sum finansielle anleggsmidler		7 692 128	7 820 968
Sum anleggsmidler		7 692 128	7 820 968
Omløpsmidler			
Varer			
Investeringer			
Andre markedsbaserte finansielle instrumenter		40 027 867	35 174 744
Sum investeringer		40 027 867	35 174 744
Bankinnskudd, kontanter og lignende			
Bankinnskudd, kontanter o.l.		336 680	320 851
Sum bankinnskudd, kontanter og lignende		336 680	320 851
Sum omløpsmidler		40 364 547	35 495 595
SUM EIENDELER		48 056 675	43 316 563
BALANSE - EGENKAPITAL OG GJELD			
Egenkapital			
Innskutt egenkapital			
Aksjekapital	4	200 000	200 000
Beholdning av egne aksjer	4		
Overkurs		79 288	79 288
Sum innskutt egenkapital		279 288	279 288



Balanse

Beløp i: NOK	Note	2024	2023
Opptjent egenkapital			
Annen egenkapital		47 072 249	41 990 188
Sum opptjent egenkapital		47 072 249	41 990 188
Sum egenkapital	3	47 351 537	42 269 476
Gjeld			
Langsiktig gjeld			
Utsatt skatt	2		
Annen langsiktig gjeld			
Sum langsiktig gjeld		0	0
Kortsiktig gjeld			
Leverandørgjeld		1 119	3 133
Betalbar skatt	2	204 019	43 954
Utbytte		500 000	1 000 000
Sum kortsiktig gjeld		705 138	1 047 087
Sum gjeld		705 138	1 047 087
SUM EGENKAPITAL OG GJELD		48 056 675	43 316 563



Brønnøysundregistrene

ÅRSREGNSKAP FOR REGNSKAPSÅRET 2024 - GENERELL INFORMASJON

Journalnummer: 2025 652804

Enheten

Organisasjonsnummer: 988 753 742
Organisasjonsform: Aksjeselskap
Foretaksnavn: STRANDVIK INVEST AS
Forretningsadresse: c/o Thomas Heinzer
Kirkestien 10
3280 TJODALYNG

Regnskapsår

Årsregnskapets periode: 01.01.2024 - 31.12.2024

Konsern

Morselskap i konsern: Nei

Regnskapsregler

Regler for små foretak benyttet: Ja
Benyttet ved utarbeidelsen av
årsregnskapet til selskapet: Regnskapslovens alminnelige regler

Årsregnskapet fastsatt av kompetent organ

Bekreftet av representant for selskapet: Thomas Ralf Heinzer
Dato for fastsettelse av årsregnskapet: 07.07.2025

Grunnlag for avgivelse

År 2024: Årsregnskap er elektronisk innlevert.
År 2023: Tall er hentet fra elektronisk innlevert årsregnskap fra 2024.

Det er ikke krav til at årsregnskapet m.v. som sendes til Regnskapsregisteret er undertegnet. Kontrollen på at dette er utført ligger hos revisor/enhetens øverste organ. Sikkerheten ivaretas ved at innsender har rolle/rettighet for innsending av årsregnskapet via Altinn, og ved at det bekreftes at årsregnskapet er fastsatt av kompetent organ.

Brønnøysundregistrene, 09.07.2025



Organisasjonsnr: 988 753 742
STRANDVIK INVEST AS

RESULTATREGNSKAP

Beløp i: NOK	Note	2024	2023
RESULTATREGNSKAP			
Kostnader			
Lønnskostnad	1		
Annen driftskostnad		37 469	35 219
Sum kostnader		37 469	35 219
Driftsresultat		-37 469	-35 219
Finansinntekter og finanskostnader			
Annen renteinntekt		657 006	134 550
Annen finansinntekt		3 754 340	1 221 869
Verdiøkning markedsbaserte omløpsmidler		1 640 572	3 426 635
Sum finansinntekter		6 051 918	4 783 055
Annen finanskostnad		228 370	986 047
Sum finanskostnader		228 370	986 047
Netto finans		5 823 549	3 797 008
Resultat før skattekostnad		5 786 080	3 761 789
Skattekostnad på resultat	2	204 019	43 954
Årsresultat	3	5 582 061	3 717 835
Årsresultat etter minoritetsinteresser		5 582 061	3 717 835
Totalresultat		5 582 061	3 717 835
Overføringer og disponeringer			
Ordinært utbytte		500 000	1 000 000
Udekket tap		5 082 061	2 717 835
Sum overføringer og disponeringer		5 582 061	3 717 835



Organisasjonsnr: 988 753 742
STRANDVIK INVEST AS

BALANSE

Beløp i: NOK	Note	2024	2023
BALANSE - EIENDELER			
Anleggsmidler			
Immaterielle eiendeler			
Utsatt skattefordel	2		
Finansielle anleggsmidler			
Investeringer i aksjer og andeler		7 692 128	7 820 968
Sum finansielle anleggsmidler		7 692 128	7 820 968
Sum anleggsmidler		7 692 128	7 820 968
Omløpsmidler			
Varer			
Investeringer			
Andre markedsbaserte finansielle instrumenter		40 027 867	35 174 744
Sum investeringer		40 027 867	35 174 744
Bankinnskudd, kontanter og lignende			
Bankinnskudd, kontanter o. l.		336 680	320 851
Sum bankinnskudd, kontanter og lignende		336 680	320 851
Sum omløpsmidler		40 364 547	35 495 595
SUM EIENDELER		48 056 675	43 316 563
BALANSE - EGENKAPITAL OG GJELD			
Egenkapital			
Innskutt egenkapital			
Aksjekapital	4	200 000	200 000
Beholdning av egne aksjer	4		
Overkurs		79 288	79 288
Sum innskutt egenkapital		279 288	279 288
Opptjent egenkapital			
Annen egenkapital		47 072 249	41 990 188
Sum opptjent egenkapital		47 072 249	41 990 188
Sum egenkapital	3	47 351 537	42 269 476



Gjeld			
Langsiktig gjeld			
Utsatt skatt	2		
Annen langsiktig gjeld			
Sum langsiktig gjeld		0	0
Kortsiktig gjeld			
Leverandørgjeld		1 119	3 133
Betalbar skatt	2	204 019	43 954
Utbytte		500 000	1 000 000
Sum kortsiktig gjeld		705 138	1 047 087
Sum gjeld		705 138	1 047 087
SUM EGENKAPITAL OG GJELD		48 056 675	43 316 563



Organisasjonsnr: 988 753 742
STRANDVIK INVEST AS

NOTEOPPLYSNINGER - SELSKAP - alle poster oppgitt i hele tall

Note

Antall årsverk i regnskapsåret
0.00

Sum Beløp

Balanseført verdi 31.12. Varige driftsmidler Immaterielle eiend.

Konsernregnskap

Morselskapet sitt navn

Forretningskontor for morselskapet

Begrunnelse for at datterselskap er utelatt fra konsolideringen

Samlet beløp - tilknyttet selskap Årets Fjorårets


Samlet beløp - foretak i samme konsern Årets Fjorårets

Samlet beløp - foretak i samme konsern Årets Fjorårets

Samlet beløp - felles kontrollert virksomhet Årets Fjorårets

Pantstillelse Beløp

Beholdning av egne aksjer Antall Pålydende Andel av aksjek.



Årsregnskap 2024 Strandvik Invest AS

Resultatregnskap
Balanse
Noter til regnskapet
Revisjonsberetning


Org.nr.: 988 753 742



RESULTATREGNSKAP

STRANDVIK INVEST AS


DRIFTSINNEKTER OG DRIFTSKOSTNADER	Note	2024	2023
Annen driftskostnad		37 469	35 219
Sum driftskostnader		37 469	35 219
Driftsresultat		-37 469	-35 219
FINANSINNEKTER OG FINANSKOSTNADER			
Annen renteinntekt		657 006	134 550
Annen finansinntekt		3 754 340	1 221 869
Verdiøkning markedsbaserte omløpsmidler		1 640 572	3 426 635
Annen finanskostnad		228 370	986 047
Resultat av finansposter		5 823 549	3 797 008
Resultat før skattekostnad		5 786 080	3 761 789
Skattekostnad på resultat	2	204 019	43 954
Årsresultat	3	5 582 061	3 717 835
OVERFØRINGER			
Avsatt til dekning av tidligere udekket tap		5 082 061	2 717 835
Avsatt til utbytte		500 000	1 000 000
Sum overføringer		5 582 061	3 717 835



BALANSE

STRANDVIK INVEST AS

EIENDELER	Note	2024	2023
ANLEGGSMIDLER			
IMMATERIELLE EIENDELER			
VARIGE DRIFTSMIDLER			
FINANSIELLE ANLEGGSMIDLER			
Investeringer i aksjer og andeler		7 692 128	7 820 968
Sum finansielle anleggsmidler		7 692 128	7 820 968
Sum anleggsmidler		7 692 128	7 820 968
OMLØPSMIDLER			
FORDRINGER			
INVESTERINGER			
Andre markedsbaserte finansielle instrumenter		40 027 867	35 174 744
Sum investeringer		40 027 867	35 174 744
Bankinnskudd, kontanter o.l.		336 680	320 851
Sum omløpsmidler		40 364 547	35 495 595
Sum eiendeler		48 056 675	43 316 563




BALANSE

STRANDVIK INVEST AS

EGENKAPITAL OG GJELD	Note	2024	2023
EGENKAPITAL			
INNSKUTT EGENKAPITAL			
Aksjekapital	4	200 000	200 000
Overkurs		79 288	79 288
Sum innskutt egenkapital		279 288	279 288
OPPTJENT EGENKAPITAL			
Annen egenkapital		47 072 249	41 990 188
Sum opptjent egenkapital		47 072 249	41 990 188
Sum egenkapital	3	47 351 537	42 269 476
GJELD			
AVSETNING FOR FORPLIKTELSER			
ANNEN LANGSIKTIG GJELD			
KORTSIKTIG GJELD			
Leverandørgjeld		1 119	3 133
Betalbar skatt	2	204 019	43 954
Utbytte		500 000	1 000 000
Sum kortsiktig gjeld		705 138	1 047 087
Sum gjeld		705 138	1 047 087
Sum egenkapital og gjeld		48 056 675	43 316 563

Larvik, 07.07.2025
Styret i Strandvik Invest AS

Thomas Ralf Heinzer
styreleder



Regnskapsprinsipper

Årsregnskapet er satt opp i samsvar med regnskapsloven og NRS 8 - God regnskapsskikk for små foretak.

SKATT

Skattekostnaden i resultatregnskapet omfatter både periodens betalbare skatt og endring i utsatt skatt. Utsatt skatt er beregnet med 22 % på grunnlag av de midlertidige forskjeller som eksisterer mellom regnskapsmessige og skattemessige verdier, samt ligningsmessig underskudd til fremføring ved utgangen av regnskapsåret. Skatteøkende og skattereduserende midlertidige forskjeller som reverserer eller kan reverseres i samme periode er utlignet og nettoført.

KLASSIFISERING OG VURDERING AV ANLEGGSMIDLER

Anleggsmidler omfatter eiendeler bestemt til varig eie og bruk. Anleggsmidler (aksjer) er vurdert til laveste verdis prinsipp.

KLASSIFISERING OG VURDERING AV OMLØPSMIDLER

Omløpsmidler og kortsiktig gjeld omfatter normalt poster som forfaller til betaling innen ett år etter balansedagen, samt poster som knytter seg til varekretsløpet. Omløpsmidler vurderes til laveste verdi av anskaffelseskost og virkelig verdi. Aksje og rentefond klassifisert som omløpsmiddel er vurdert til virkelig verdi pr. 31.12.

Note 1 Lønnskostnader


Strandvik Invest AS har ikke hatt lønns- eller personalkostnader i 2024 og det foreligger heller ingen slike forpliktelser.

Note 2 Skatt

Årets skattekostnad	2024	2023
Resultatført skatt på ordinært resultat:		
Betalbar skatt	204 019	43 954
Endring i utsatt skattefordel	0	0
Skattekostnad ordinært resultat	204 019	43 954
Skattepliktig inntekt:		
Resultat før skatt	5 786 080	3 761 789
Permanente forskjeller	-4 858 721	-3 561 995
Skattepliktig inntekt	927 358	199 793
Betalbar skatt i balansen:		
Betalbar skatt på årets resultat	204 019	43 954
Sum betalbar skatt i balansen	204 019	43 954

Skatteeffekten av midlertidige forskjeller som har gitt opphav til utsatt skatt og utsatte skattefordeler, spesifisert på typer av midlertidige forskjeller

	2024	2023	Endring
Utsatt skatt (22 %)	0	0	0
STRANDVIK INVEST AS			SIDE 5



Note 3 Egenkapital

	Aksjekapital	Overkurs	Annen innskutt egenkapital	Annen egenkapital	Sum egenkapital
Pr. 31.12.2023	200 000	79 288	0	41 990 188	42 269 476
Årets resultat				5 582 061	5 582 061
Utbytte				-500 000	-500 000
Pr 31.12.2024	200 000	79 288	0	47 072 249	47 351 537

Note 4 Aksjonærer

Aksjekapitalen i Strandvik Invest AS pr. 31.12 består av:

	Antall	Pålydende	Bokført
Ordinære aksjer	200	1 000,0	200 000
Sum	200		200 000

Eierstruktur

Aksjonærer i % pr. 31.12:

	Ordinære	Eierandel	Stemmeandel
Thomas Ralf Heinzer	200	100,0	100,0

Aksjer eiet av medlemmer i styret og daglig leder:

Navn	Verv	Ordinære
Thomas Ralf Heinzer	styreleder	200
Totalt antall aksjer		200



revisjon & rådgivning



Bypass Signing
Trond Gjelstad
2025-07-07

Til generalforsamlingen i STRANDVIK INVEST AS

Uavhengig revisors beretning for 2024

Konklusjon

Vi har revidert STRANDVIK INVEST AS sitt årsregnskap som viser et overskudd på kr 5.582.061. Årsregnskapet består av balanse per 31. desember 2024, resultatregnskap for regnskapsåret avsluttet per denne datoen og noter til årsregnskapet, herunder et sammendrag av viktige regnskapsprinsipper.

Etter vår mening

- oppfyller årsregnskapet gjeldende lovkrav, og
- gir årsregnskapet et rettviseende bilde av selskapets finansielle stilling per 31. desember 2024 og av dets resultat for regnskapsåret avsluttet per denne datoen i samsvar med regnskapslovens regler og god regnskapsskikk i Norge.

Grunnlag for konklusjonen

Vi har gjennomført revisjonen i samsvar med de internasjonale revisjonsstandardene International Standards on Auditing (ISA-ene). Våre oppgaver og plikter i henhold til disse standardene er beskrevet nedenfor under Revisors oppgaver og plikter ved revisjonen av årsregnskapet. Vi er uavhengige av selskapet slik det kreves i lov, forskrift og International Code of Ethics for Professional Accountants (inkludert internasjonale uavhengighetsstandarder) utstedt av the International Ethics Standards Board for Accountants (IESBA-reglene), og vi har overholdt våre øvrige etiske forpliktelser i samsvar med disse kravene. Innhentet revisjonsbevis er etter vår vurdering tilstrekkelig og hensiktsmessig som grunnlag for vår konklusjon.

Ledelsens ansvar for årsregnskapet

Ledelsen (styret) er ansvarlig for å utarbeide årsregnskapet og for at det gir et rettviseende bilde i samsvar med regnskapslovens regler og god regnskapsskikk i Norge. Ledelsen er også ansvarlig for slik intern kontroll som den finner nødvendig for å kunne utarbeide et årsregnskap som ikke inneholder vesentlig feilinformasjon, verken som følge av misligheter eller utilsiktede feil.

Ved utarbeidelsen av årsregnskapet må ledelsen ta standpunkt til selskapets evne til fortsatt drift og opplyse om forhold av betydning for fortsatt drift. Forutsetningen om fortsatt drift skal legges til grunn for årsregnskapet så lenge det ikke er sannsynlig at virksomheten vil bli avvirket.

Side 1 av 2

HLO revisjon & rådgivning AS

Kirkegata 10 | NO-3211 Sandefjord | Telefon: +47 33 42 68 00


Bank: 6272.05.00561 | Foretaksregisteret: NO 989 027 654 MVA | hlo@hlo.no | www.hlo.no



Medlem av Den norske Revisorforening



revisjon & rådgivning



Revisors oppgaver og plikter ved revisjonen av årsregnskapet

Vårt mål er å oppnå betryggende sikkerhet for at årsregnskapet som helhet ikke inneholder vesentlig feilinformasjon, verken som følge av misligheter eller utilsiktede feil, og å avgi en revisjonsberetning som inneholder vår konklusjon. Betryggende sikkerhet er en høy grad av sikkerhet, men ingen garanti for at en revisjon utført i samsvar med ISA-ene, alltid vil avdekke vesentlig feilinformasjon som eksisterer. Feilinformasjon kan oppstå som følge av misligheter eller utilsiktede feil. Feilinformasjon blir vurdert som vesentlig dersom den enkeltvis eller samlet med rimelighet kan forventes å påvirke økonomiske beslutninger som brukerne foretar basert på årsregnskapet for STRANDVIK INVEST AS.

For videre beskrivelse av revisors oppgaver og plikter vises det til:
<https://revisorforeningen.no/revisjonsberetninger>

Sandefjord, 07. juli 2025
HLO revisjon & rådgivning AS

Trond Gjelstad
statsautorisert revisor
(elektronisk signert)

