



ÅRSREGNSKAPET FOR REGNSKAPSÅRET 2023 - GENERELL INFORMASJON

Enheten

Organisasjonsnummer: 992 404 280
Organisasjonsform: Aksjeselskap
Foretaksnavn: TI-MO HOLDING AS
Forretningsadresse: Bogstadveien 30A
0355 OSLO

Regnskapsår

Årsregnskapets periode: 01.01.2023 - 31.12.2023

Konsern

Mørselskap i konsern: Ja
Konsernregnskap lagt ved: Ja

Regnskapsregler

Regler for små foretak benyttet: Nei
Benyttet ved utarbeidelsen av årsregnskapet til selskapet: Regnskapslovens alminnelige regler
Benyttet ved utarbeidelsen av årsregnskapet til konsernet: Regnskapslovens alminnelige regler

Årsregnskapet fastsatt av kompetent organ

Bekreftet av representant for selskapet: Christine Due Mollatt
Dato for fastsettelse av årsregnskapet: 15.05.2024

Grunnlag for avgivelse

År 2023: Årsregnskapet er elektronisk innlevert
År 2022: Tall er hentet fra elektronisk innlevert årsregnskap fra 2023

Det er ikke krav til at årsregnskapet m.v. som sendes til Regnskapsregisteret er undertegnet. Kontrollen på at dette er utført ligger hos revisor/enhetens øverste organ. Sikkerheten ivaretas ved at innsender har rolle/rettighet for innsending av årsregnskapet via Altinn, og ved at det bekreftes at årsregnskapet er fastsatt av kompetent organ.

Brønnøysundregistrene, 21.05.2025



Resultatregnskap

Beløp i: NOK	Note	2023	2022
RESULTATREGNSKAP			
Kostnader			
Annen driftskostnad	2,4	159 154	54 322
Sum kostnader		159 154	54 322
Driftsresultat		-159 154	-54 322
Finansinntekter og finanskostnader			
Inntekt på investering i datterselskap og tilknyttet selskap		4 659 173	13 221 019
Sum finansinntekter		4 659 173	13 221 019
Rentekostnad til foretak i samme konsern			166 678
Annen rentekostnad		19	20
Sum finanskostnader		19	166 698
Netto finans		4 659 154	13 054 321
Ordinært resultat før skattekostnad		4 500 000	12 999 999
Ordinært resultat etter skattekostnad		4 500 000	12 999 999
Årsresultat		4 500 000	12 999 999
Overføringer og disponeringer			
Ordinært utbytte		4 500 000	7 000 000
Overføringer til/fra annen egenkapital			6 000 000
Sum overføringer og disponeringer		4 500 000	13 000 000



Balanse

Beløp i: NOK	Note	2023	2022
BALANSE - EIENDELER			
Anleggsmidler			
Immaterielle eiendeler			
Finansielle anleggsmidler			
Investering i datterselskap	7	12 858 912	12 858 912
Andre fordringer			53
Konsernfordringer	9	4 803 603	13 221 019
Sum finansielle anleggsmidler		17 662 515	26 079 984
Sum anleggsmidler		17 662 515	26 079 984
Omløpsmidler			
Varer			
Bankinnskudd, kontanter og lignende			
Bankinnskudd, kontanter og lignende		1 240	695
Sum bankinnskudd, kontanter og lignende		1 240	695
Sum omløpsmidler		1 240	695
SUM EIENDELER		17 663 755	26 080 679
BALANSE - EGENKAPITAL OG GJELD			
Egenkapital			
Innskutt egenkapital			
Selskapskapital	6,11	166 667	16 667
Overkurs	6	6 342 833	6 342 833
Sum innskutt egenkapital		6 509 500	6 359 500
Opptjent egenkapital			
Annen egenkapital	6	6 630 192	6 630 192
Sum opptjent egenkapital		6 630 192	6 630 192



Balanse

Beløp i: NOK	Note	2023	2022
Sum egenkapital		13 139 692	12 989 692
Sum langsiktig gjeld		0	0
Kortsiktig gjeld			
Leverandørgjeld		24 063	
Utbytte		4 500 000	7 000 000
Konserngjeld			5 940 987
Sum kortsiktig gjeld		4 524 063	12 940 987
Sum gjeld		4 524 063	12 940 987
SUM EGENKAPITAL OG GJELD		17 663 755	25 930 679



Konsernets resultatregnskap

Beløp i: NOK	Note	2023	2022
RESULTATREGNSKAP			
Inntekter			
Salgsinntekt	1	117 364 675	
Sum inntekter		117 364 675	
Kostnader			
Varekostnad		45 615 411	
Lønnskostnad	2	21 573 370	
Avskrivning på varige driftsmidler og immaterielle eiendeler	3	1 329 432	
Annen driftskostnad	2,4	32 307 376	
Sum kostnader		100 825 589	
Driftsresultat		16 539 086	
Finansinntekter og finanskostnader			
Annen renteinntekt		989 891	
Annen finansinntekt		2 140 642	
Sum finansinntekter		3 130 533	
Annen rentekostnad		86 323	
Annen finanskostnad		3 383 659	
Sum finanskostnader		3 469 982	
Netto finans		-339 449	
Ordinært resultat før skattekostnad		16 199 637	0
Skattekostnad på ordinært resultat	5	3 572 779	
Ordinært resultat etter skattekostnad		12 626 858	0
Årsresultat	6	12 626 858	0



Konsernets balanse

Beløp i: NOK	Note	2023	2022
BALANSE - EIENDELER			
Anleggsmidler			
Immaterielle eiendeler			
Konsesjoner, patenter, lisenser, varemerker og lignende rettigheter	3	600 861	
Utsatt skattefordel	5	567 743	
Sum immaterielle eiendeler		1 168 604	
Varige driftsmidler			
Tomter, bygninger og annen fast eiendom	3	2 068 492	
Driftsløsøre, inventar, verktøy, kontormaskiner og lignende	3	441 843	
Sum varige driftsmidler		2 510 335	
Sum anleggsmidler		3 678 939	0
Omløpsmidler			
Varer			
Varer	8	7 283 384	
Sum varer		7 283 384	
Fordringer			
Kundefordringer		6 416 470	
Andre fordringer		782 065	
Sum fordringer		7 198 535	
Bankinnskudd, kontanter og lignende			
Bankinnskudd, kontanter og lignende		37 771 536	
Sum bankinnskudd, kontanter og lignende		37 771 536	
Sum omløpsmidler		52 253 455	0
SUM EIENDELER		55 932 394	0

BALANSE - EGENKAPITAL OG GJELD




Konsernets balanse

Beløp i: NOK	Note	2023	2022
Egenkapital			
Innskutt egenkapital			
Selskapskapital	6,11	166 667	
Overkurs	6	6 342 833	
Sum innskutt egenkapital		6 509 500	
Opptjent egenkapital			
Annen egenkapital	6	34 637 837	
Sum opptjent egenkapital		34 637 837	
Sum egenkapital		41 147 337	0
Sum langsiktig gjeld		0	0
Kortsiktig gjeld			
Gjeld til kredittinstitusjoner		1 984	
Leverandørgjeld		1 884 537	
Betalbar skatt	5	3 763 604	
Skyldige offentlige avgifter		2 197 399	
Utbytte		4 500 000	
Annen kortsiktig gjeld		2 437 533	
Sum kortsiktig gjeld		14 785 057	
Sum gjeld		14 785 057	0
SUM EGENKAPITAL OG GJELD		55 932 394	0



Ti-Mo Holding AS - Konsern



Ti-Mo Holding AS - Konsern Årsrapport for 2023

Årsberetning

Årsregnskap og konsernregnskap

- Resultatregnskap
- Balanse
- Kontantstrømpoppstilling
- Noter

Revisjonsberetning



Ti-Mo Holding AS - Konsern



Styrets årsberetning

Virksomhetens art og hvor den drives

Konsernets virksomhet består av design og salg av klær og interiør under merkenavnet byTiMo. Selskapets hovedkontor ligger i Oslo. Konsernet utgjøres av morselskapet Ti-Mo Holding AS og datterselskapene Ti-Mo AS, By Timo AB og Timo USA Inc.

Virksomheten i Norge ble etablert for 20 år siden, og har siden da hatt sin hovedvirksomhet som grossistleverandør til frittstående klesbutikker. Konsernet driver også selv en butikk på gateplan i Bogstadveien, samt en utvidet nettbutikk fra hovedkontoret, via Ti-Mo AS.

Selskapene By Timo AB og Timo USA Inc. fungerer som salgskanaler for henholdsvis det europeiske og det amerikanske markedet.

Rettsvisende oversikt over utvikling og resultat

For 2022 ble konsernregnskap ikke utarbeidet pga. unntaksregler for små foretak, og det er i tråd med overgangsregler i NRS 8 ikke utarbeidet sammenligningstall til resultatregnskap eller kontantstrømpoppstilling for konsernet.

Årsresultat for selskapet på NOK 4,5 millioner for 2023 og NOK 13,0 millioner for 2022 knytter seg i sin helhet til inntektsført utbytte fra Ti-Mo AS. Årsresultatet for konsernet endte på NOK 12,6 millioner.

Selskapets kontantstrøm for 2023 knytter seg i all hovedsak til mottatt og utbetalt utbytte, samt endring i konsernmellomværender. Konsernet hadde en samlet kontantstrøm fra driften i 2023 på NOK 13,0 millioner, mens driftsresultatet utgjorde NOK 16,2 millioner. Differansen skyldes i hovedsak betaling av skatt fra 2022, samt avskrivninger og endring i kortsiktige balanseposter.

Selskapet har ingen likviditetsbeholdning av betydning, da løpende utgifter dekkes av datterselskapet Ti-Mo AS. Avsatt utbytte på NOK 4,5 vil dekkes av utbytte fra Ti-Mo AS på samme beløp. Balansen i selskapet består av aksjer i datterselskapet og konsernmellomværender, samt avsatt utbytte. Totalkapitalen for selskapet var ved utgangen av året på NOK 17,7 millioner, sammenlignet med NOK 26,1 millioner året før. Egenkapitalandelen for selskapet var pr. 31.12.2023 på 74,4 % sammenlignet med 50,4 % pr. 31.12.2022.

Konsernets likviditetsbeholdning pr. 31.12.2023 var på NOK 37,8 millioner og anses som svært god, også etter utdeling av avsatt utbytte på NOK 4,5 millioner.

Konsernets øvrige eiendeler består i hovedsak av varelager og kundefordringer. Konsernets gjeld består i hovedsak av avsatt utbytte, samt kortsiktig gjeld knyttet til løpende drift.

Totalkapitalen for konsernet var ved utgangen av året på NOK 55,9 millioner, sammenlignet med NOK 56,9 millioner året før. Egenkapitalandelen for konsernet var pr. 31.12.2023 på 73,6 % sammenlignet med 57,3 % pr. 31.12.2022.

Selskapet eller konsernet har ikke utgifter til forsknings- og utviklingsaktiviteter utover kontinuerlig produktutvikling i samarbeid med produsenter.

Etter styrets oppfatning gir fremlagt resultatregnskap og balanse med noter et rettsvisende bilde av selskapets og konsernets eiendeler og gjeld, finansielle stilling og resultat. Det er ikke inntrådt forhold etter regnskapsårets slutt som er av betydning for bedømmelsen av regnskapet.

Fremtidig utvikling

Vi lever i en usikker tid, da handel er avhengig av at forbrukere har midler til å handle de varene vi tilbyr. Med all urolighet rundt dette, har vi valgt å gå i «sparebluss» mens vi forventer at forbrukernes kjøpekraft øker igjen. I disse dager utvikler vi flere varegrupper som vil bidra til økt omsetning i litt lavere prisklasser. Vårt utenlandsmarked har gitt signaler om at de i løpet av året vil handle igjen, etter tøffe tider.

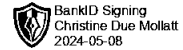
Sentrale risikoen og usikkerhetsfaktorer

Konsernets finansielle risiko er først og fremst knyttet til valutasingninger, da størsteparten av omsetningen er i NOK, mens varekjøp gjøres i EUR. Ledelsen har som mål å avdempe den finansielle risikoen i størst mulig grad ved å løpende vurdere eksponering mot fremmed valuta og effekter av endringer i kronkursen. Konsernets nåværende strategi innbefatter ikke bruk av finansielle instrumenter, men dette er gjenstand for en løpende vurdering. Videre er konsernet eksponert for markedsrisiko gjennom generell utvikling i økonomien og tilhørende endringer i kjøpekraft og handlevaner.

Kreditrisiko vurderes som svært lav da størsteparten av salget er kredittsikret via factoringavtaler, og på bakgrunn av svært lave historiske tap på fordringer.



Ti-Mo Holding AS - Konsern



Styrets årsberetning

Likviditetsbeholdningen vurderes som svært god ut fra konsernets drift. Konsernet har ingen gjeld utover avsatt utbytte og gjeld knyttet til løpende drift, og likviditetsrisikoen vurderes følgelig som svært lav.

Fortsatt drift

Årsregnskapet for 2023 er satt opp under forutsetning av fortsatt drift. Det bekreftes herved at forutsetningen for fortsatt drift er til stede.

Arbeidsmiljø

Sykefraværet i konsernet utgjorde 2 % av total arbeidstid. Styret anser dette som tilfredsstillende.

Det har ikke forekommet eller blitt rapportert alvorlige arbeidsuhell eller ulykker i løpet av året, som har resultert i materielle skader eller personskader.

Arbeidsmiljøet betraktes som godt, og det iverksettes løpende tiltak for forbedringer. Det tilbys fysioterapeut og treningstilbud til de ansatte for å redusere sykefraværet.

Likestilling og diskriminering

Konsernet har per utgangen av året 36 ansatte, hvorav 35 kvinner og 1 mann. Styret har ut fra en vurdering av antall ansatte og stillingskategorier ikke funnet det nødvendig å iverksette spesielle tiltak med hensyn til likestilling.

Det jobbes aktivt for å sikre like muligheter og rettigheter og hindre diskriminering på bakgrunn av etnisitet, nasjonal opprinnelse, hudfarge, språk, religion og livssyn.

Ytre miljø

Konsernets virksomhet er ikke regulert av konsesjoner eller pålegg. Konsernet forurenses ikke direkte det ytre miljø og jobber aktivt i samarbeid med leverandører for å sikre bærekraftige produkter.

Forsikring for styrets medlemmer og daglig leder

Selskapet har ikke tegnet styreansvarsforsikring for selskapets styre eller ledelse.

Åpenhetsloven

Aktsomhetsvurderinger etter Åpenhetsloven vil være tilgjengelig på selskapets nettsider www.bytimo.com innen 30. juni 2024.

Oslo, 8. mai 2024
Styret i Ti-Mo Holding AS

Christine Due Mollatt
Styreleder



Ti-Mo Holding AS - Konsern

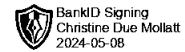


Resultatregnskap

Morselskap		Note	Konsern 2023
2023	2022		
<i>Driftsinntekter</i>			
0	0	1	117 364 675
0	0		117 364 675
<i>Driftskostnader</i>			
0	0		45 615 411
0	0	2	21 573 370
0	0	3	1 329 432
159 154	54 322	2, 4	32 307 376
159 154	54 322		100 825 589
-159 154	-54 322		16 539 086
<i>Finansinntekter og finanskostnader</i>			
4 659 173	13 221 019		0
0	0		989 891
0	0		2 140 642
0	-166 678		0
-19	-20		-86 323
0	0		-3 383 659
4 659 154	13 054 321		-339 450
4 500 000	13 000 000		16 199 637
0	0	5	3 572 779
4 500 000	13 000 000	6	12 626 858
<i>Disponeringer og overføringer</i>			
4 500 000	7 000 000		
0	6 000 000		
4 500 000	13 000 000		



Ti-Mo Holding AS - Konsern



Balanse pr. 31. desember


Morselskap			Konsern	
2023	2022	Note	2023	2022
Egenkapital				
<i>Innskutt egenkapital</i>				
166 667	166 667	6, 11	166 667	166 667
6 342 833	6 342 833	6	6 342 833	6 342 833
<u>6 509 500</u>	<u>6 509 500</u>		<u>6 509 500</u>	<u>6 509 500</u>
<i>Opptjent egenkapital</i>				
6 630 192	6 630 192	6	34 637 837	26 095 899
<u>6 630 192</u>	<u>6 630 192</u>		<u>34 637 837</u>	<u>26 095 899</u>
13 139 692	13 139 692		41 147 337	32 605 399
Gjeld				
<i>Kortsiktig gjeld</i>				
0	0		1 984	7 581
24 063	0		1 884 537	2 827 704
4 500 000	7 000 000		4 500 000	7 000 000
0	0	5	3 763 604	5 815 939
0	0		2 197 399	4 738 290
0	5 940 987	9	0	0
0	0		2 437 533	3 918 182
<u>4 524 063</u>	<u>12 940 987</u>		<u>14 785 057</u>	<u>24 307 696</u>
4 524 063	12 940 987		14 785 057	24 307 696
17 663 755	26 080 679		55 932 394	56 913 095

Oslo, 8. mai 2024
Styret i Ti-Mo Holding AS

Christine Due Mollatt
Styreleder



Ti-Mo Holding AS - Konsern



Kontantstrømoppstilling

Morselskap			Konsern
2023	2022		2023
		<i>Kontantstrøm fra operasjonelle aktiviteter</i>	
4 500 000	13 000 000	Resultat før skatt	16 199 637
0	0	Betalt skatt	-5 583 313
-4 500 000	-13 000 000	Inntektsført utbytte	0
-159 173	-221 019	Inntektsført konsernbidrag	0
0	0	Ordinære avskrivninger/nedskrivninger	1 329 432
0	0	Endring i varelager	-804 156
0	0	Endring i kundefordringer	2 015 389
24 063	0	Endring i leverandørgjeld	-943 167
53	0	Endring i andre tidsavgrensninger	807 578
<u>-135 057</u>	<u>-221 020</u>	Netto kontantstrøm fra operasjonelle aktiviteter	<u>13 021 400</u>
		<i>Kontantstrøm fra investeringsaktiviteter</i>	
0	0	Utbetalinger ved kjøp av driftsmidler og utvikling	-452 070
<u>0</u>	<u>0</u>	Netto kontantstrøm fra investeringsaktiviteter	<u>-452 070</u>
		<i>Kontantstrøm fra finansieringsaktiviteter</i>	
0	0	Endring i gjeld til kredittinstitusjon	-5 597
13 000 000	0	Mottatt utbytte	0
221 019	218 364	Mottatt konsernbidrag	0
-6 085 417	4 086	Endring konsernmellomværende	0
-7 000 000	0	Utbetalinger av utbytte	-7 000 000
<u>135 602</u>	<u>222 450</u>	Netto kontantstrøm fra finansieringsaktiviteter	<u>-7 005 597</u>
<u>545</u>	<u>1 430</u>	Netto endring i likvider i året	<u>5 563 732</u>
695	-735	Bankinnskudd pr. 01.01	32 207 804
<u>1 240</u>	<u>695</u>	Bankinnskudd pr. 31.12	<u>37 771 536</u>



Ti-Mo Holding AS - Konsern



Noter til regnskapet

Regnskapsprinsipper

Årsregnskapet er satt opp i samsvar med regnskapsloven og god regnskapsskikk. For 2022 ble konsernregnskap ikke utarbeidet pga. unntaksregler for små foretak, og 2023 er følgelig første år med konsolidering. Det vises til note 5 for prinsippendring som følge av overgang fra forenklingsreglene for små foretak i Ti-Mo AS, med tilhørende omarbeidelse av sammenligningstall for 2022.

Konsolideringsprinsipper

Konsernregnskapet består av morselskapet og datterselskaper hvor morselskapet direkte eller indirekte har bestemmende innflytelse. Konsernregnskapet utarbeides etter ensartede prinsipper, ved at datterselskapene følger de samme regnskapsprinsipper som morselskapet. Interne transaksjoner, fordringer og gjeld elimineres. Datterselskaper elimineres ved at kostprisen på aksjer i morselskapet føres mot egenkapitalen i datterselskapet.

Bruk av estimater

Utarbeidelsen av årsregnskapet i henhold til god regnskapsskikk forutsetter at ledelsen benytter estimater og forutsetninger som påvirker resultatregnskapet og verdsettelsen av eiendeler og gjeld, samt opplysninger om usikre eiendeler og forpliktelser på balansedagen.

Datterselskap

Datterselskaper og tilknyttede selskaper vurderes etter kostmetoden i selskapsregnskapet. Mottatt utbytte og andre utdelinger fra selskapene inntektsføres som utbytte fra datterselskap, i den grad de representerer opptjente resultater i eiertiden.

Utbytte og andre utdelinger inntektsføres samme år som det avsettes i datterselskapet. Overstiger utbytte andel av tilbakeholdt resultat i eiertiden, representerer den overskytende del tilbakebetaling av investert kapital, og utdelingene fratrekkes investeringens verdi i balansen.

Inntektsføringsprinsipper

Inntektsføring ved salg av varer og tjenester skjer på leveringstidspunktet.

Valuta

Ved omregning av utenlandske selskapers årsregnskaper fra utenlandsk valuta til norske kroner, er balanseposter omregnet til kurser pr. 31.12 og resultatposter til gjennomsnittskurs for regnskapsåret. Den differansen som oppstår ved at selskapets inngående egenkapital og årets resultat er omregnet til annen kurs enn utgående egenkapital, justeres direkte mot konsernets egenkapital.

Varer

Varer vurderes til laveste verdi av anskaffelseskost og netto salgsverdi. Anskaffelseskostnad tilordnes etter FIFO-prinsippet.

Anleggsmidler

Anleggsmidler omfatter eiendeler bestemt til varig eie og bruk. Anleggsmidler vurderes til anskaffelseskost. Varige driftsmidler balanseføres og avskrives over driftsmidlenes økonomiske levetid. Varige driftsmidler nedskrives til virkelig verdi ved verdifall som ikke forventes å være forbigående. Nedskrivningen reverseres når grunnlaget for nedskrivningen ikke lenger er tilstede. Direkte vedlikehold av driftsmidler kostnadsføres løpende under driftskostnader, mens påkostninger eller forbedringer tillegges driftsmidlets kostpris og avskrives i takt med driftsmidlet.

Fordringer

Kundefordringer og andre fordringer er oppført i balansen til pålydende etter fradrag for avsetning til forventet tap. Avsetning til tap gjøres på grunnlag av individuelle vurderinger av de enkelte fordringene.

Leasing

Avtaler som anses som finansiell leasing aktiveres og avtaler som anses som operasjonell leasing kostnadsføres. Konsernet har ikke inngått avtaler om finansiell leasing.

Skatt


Skatter kostnadsføres når de påløper, det vil si at skattekostnaden er knyttet til det regnskapsmessige resultat før skatt. Skattekostnaden består av betalbar skatt (skatt på årets skattepliktige inntekt) og endring i netto utsatt skatt.

Kontantstrømpoppstilling

Kontantstrømpoppstillingen utarbeides etter den indirekte metoden. Kontanter og kontantekvivalenter omfatter kontanter, bankinnskudd og andre kortsiktige, likvide plasseringer. Sammenligningstall for konsernet er ikke utarbeidet i tråd med overgangsregler i NRS 8, da årsregnskapet for 2022 ble satt opp i samsvar med regnskapsloven og NRS 8 - God regnskapsskikk for små foretak.



Ti-Mo Holding AS - Konsern



Noter til regnskapet

Note 1 - Salgsinntekter

Geografisk fordeling	Morselskap	Konsern
	2023	2023
Norge	0	89 950 029
Europa	0	13 341 963
USA	0	10 347 274
Australia	0	2 251 578
Øvrig	0	1 473 831
Sum	0	117 364 675

Salgsinntekter består i sin helhet av inntekter fra salg av klær og interiør.

Note 2 - Lønnskostnader, antall ansatte, godtgjørelser mv.

Lønnskostnader	Morselskap	Konsern
	2023	2023
Lønn, feriepenger	0	17 368 005
Arbeidsgiveravgift	0	2 664 004
Pensjonskostnader	0	770 595
Andre ytelser	0	770 767
Sum	0	21 573 370

Antall årsverk

22

Datterselskapet Ti-Mo AS har plikt til å ha en tjenstepensjonsordning etter lov om tjenstepensjon. Selskapet har en pensjonsordning som tilfredsstiller kravene etter denne loven.

Revisor	Morselskap	Konsern
	2023	2023
Lovpålagt revisjon	130 625	593 733
Sum	130 625	593 733

Ytelser til ledende personer


	Daglig leder
Lønn	1 334 362
Pensjonskostnader	58 938
Annen godtgjørelse	45 812
Sum	1 439 112

Note 3 - Immaterielle eiendeler og varige driftsmidler

Konsern	Utvikling nettbuikk	Påkostning leide lokaler	Kunst	Driftsløsøre, inventar o.a.	Sum
				utstyr	
Anskaffelseskost pr 01.01.	1 249 994	2 657 324	0	1 171 429	5 078 747
Tilgang kjøpte driftsmidler	0	219 271	92 400	140 400	452 071
Anskaffelseskost 31.12.	1 249 994	2 876 595	92 400	1 311 829	5 530 818
Akkumulerte avskrivninger 31.12.	649 133	808 104	0	962 386	2 419 623
Balanseført verdi pr. 31.12.	600 861	2 068 492	92 400	349 443	3 111 293
Årets avskrivninger	532 576	531 990	0	264 866	1 329 432
Økonomisk levetid	5 år	5/10 år	Avskrives ikke	3-5 år	
Avskrivningsplan	Lineær	Lineær		Lineær	



Ti-Mo Holding AS - Konsern



Noter til regnskapet

Note 4 - Leieavtaler

Konsernet har inngått følgende vesentlige operasjonelle leieavtaler:

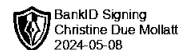
- Leie av butikklokale med årlig leie på kr 1 742 520 og leieperiode til 31.08.2026
- Leie av kontor/butikklokale med årlig leie på kr 3 993 480 og leieperiode til 31.07.2031

Note 5 - Skatt

Skattegrunnlag	Morselskap	Konsern
	2023	2023
Resultat før skattekostnad	4 500 000	16 199 637
Konsernbidrag	159 173	0
Permanente forskjeller	-4 659 173	-861 711
Endring midlertidige forskjeller	0	-282 049
Grunnlag betalbar skatt	0	15 055 877
Betalbar skatt, Norge	0	3 312 293
Skattekostnad		
Beregnet betalbar skatt, Norge	0	3 312 293
Endring utsatt skatt	0	62 051
Skattekostnad utenlandsk datterselskap	0	198 435
Skattekostnad	0	3 572 779
Betalbar skatt i balansen		
Betalbar skatt på resultat	0	3 312 293
Betalbar skatt utenlandsk datterselskap (inkludert skatt fra 2022)	0	451 311
Betalbar skatt i balansen	0	3 763 604
Oversikt over midlertidige forskjeller		
Varige driftsmidler	0	-721 371
Varebeholdning	0	-737 090
Fordringer	0	-1 122 188
Sum midlertidige forskjeller	0	-2 580 650
Netto midlertidige forskjeller pr. 31.12.	0	-2 580 650
Utsatt skatt (skattefordel) i balansen	0	-567 743



Ti-Mo Holding AS - Konsern



Noter til regnskapet

Note 6 - Egenkapital

Morselskap	Aksjekapital	Overkurs	Annen	
			egenkapital	Sum
Egenkapital pr. 01.01	166 667	6 342 833	6 630 192	13 139 692
Årets resultat	0	0	4 500 000	4 500 000
Avsatt utbytte	0	0	-4 500 000	-4 500 000
Egenkapital pr. 31.12	166 667	6 342 833	6 630 192	13 139 692

Konsern	Aksjekapital	Overkurs	Annen	
			egenkapital	Sum
Egenkapital pr. 01.01	166 667	6 342 833	25 466 105	31 975 605
Prinsippendring ført direkte mot egenkapitalen	0	0	629 794	629 794
Årets resultat	0	0	12 626 858	12 626 858
Valutadifferanse	0	0	415 080	415 080
Avsatt utbytte	0	0	-4 500 000	-4 500 000
Egenkapital pr. 31.12	166 667	6 342 833	34 637 837	41 147 337

Prinsippendringen knytter seg til overgang fra forenklingsreglene for små foretak for balanseføring av utsatt skattefordel i Ti-Mo AS. Som følge av prinsippendringen er konsernets sammenligningstall for 2022 knyttet til utsatt skattefordel, skattekostnad, resultatdisponering og annen egenkapital omarbeidet med kr 629 794 som om beregnet utsatt skattefordel hadde vært balanseført pr. 31.12.2022.

Note 7 - Aksjer i datterselskap

Selskap	Forretnings- kontor	Eierandel	Årsresultat	Egenkapital
			2023	31.12.23
Ti-Mo AS	Oslo	100 %	11 893 058	33 159 964
By Timo AB	Stockholm	100 %	765 017	7 631 010
Ti-Mo USA, Inc.	New York	100 %	242 938	-1 305 172

Note 8 - Varer

Varelager	Konsern	Konsern
	2023	2022
Lager av innkjøpte handelsvarer og samples	8 020 474	8 017 963
Avsetning for ukurans	-737 090	-1 538 735
Sum	7 283 384	6 479 228

Note 9 - Mellomværende med selskap i samme konsern

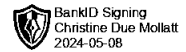
	Morselskap	Morselskap
	2023	2022
Fordringer på konsernselskap	4 803 603	13 221 019
Kortsiktig konserngjeld	0	5 940 987

Note 10 - Fordringer og gjeld

Morselskapet og konsernet har ingen fordringer med forfall senere enn ett år, eller gjeld med forfall senere enn fem år.



Ti-Mo Holding AS - Konsern



Noter til regnskapet

Note 11 - Aksjekapital

Aksjekapital	Antall	Pålydende	Aksjekapital
Ordinære aksjer	166 667	1,00	166 667
Sum	166 667		166 667

Aksjonærer pr. 31.12	Ordinære aksjer	Eier- og stemmeandel
Christine Due Mollatt (styreleder)	131 000	78,60 %
Uten Grenser AS	16 667	10,00 %
Guri Døving Osvik	10 000	6,00 %
Elisa D Mollatt Midttømme	4 000	2,40 %
Pernille Mollatt-Laudal	1 000	0,60 %
Elisa Due M Rasmussen	1 000	0,60 %
Martine Mollatt Rasmussen	1 000	0,60 %
Pål Rasmussen	1 000	0,60 %
Pål Mikkel M Rasmussen	1 000	0,60 %
Sum	166 667	100,00 %



KPMG AS
Dr. Hansteins gate 9
N-3044 Drammen

Telephone +47 45 40 40 63
Internet www.kpmg.no
Enterprise 935 174 627 MVA

Til generalforsamlingen i Ti-Mo Holding AS

Uavhengig revisors beretning

Konklusjon

Vi har revidert årsregnskapet for Ti-Mo Holding AS, som består av:

- selskapsregnskapet, som består av balanse per 31. desember 2023, resultatregnskap og kontantstrømpoppstilling for regnskapsåret avsluttet per denne datoen og noter til årsregnskapet, herunder et sammendrag av viktige regnskapsprinsipper, og
- konsernregnskapet, som består av balanse per 31. desember 2023, resultatregnskap og kontantstrømpoppstilling for regnskapsåret avsluttet per denne datoen og noter til årsregnskapet, herunder et sammendrag av viktige regnskapsprinsipper.

Etter vår mening

- oppfyller årsregnskapet gjeldende lovkrav,
- gir selskapsregnskapet et rettvisende bilde av selskapets finansielle stilling per 31. desember 2023 og av dets resultater og kontantstrømmer for regnskapsåret avsluttet per denne datoen i samsvar med regnskapslovens regler og god regnskapsskikk i Norge, og
- gir konsernregnskapet et rettvisende bilde av konsernets finansielle stilling per 31. desember 2023 og av dets resultater og kontantstrømmer for regnskapsåret avsluttet per denne datoen i samsvar med regnskapslovens regler og god regnskapsskikk i Norge.

Grunnlag for konklusjonen

Vi har gjennomført revisjonen i samsvar med International Standards on Auditing (ISA-ene). Våre oppgaver og plikter i henhold til disse standardene er beskrevet nedenfor under *Revisors oppgaver og plikter ved revisjonen av årsregnskapet*. Vi er uavhengige av selskapet og konsernet i samsvar med kravene i relevante lover og forskrifter i Norge og International Code of Ethics for Professional Accountants (inkludert internasjonale uavhengighetsstandarder) utstedt av International Ethics Standards Board for Accountants (IESBA-reglene), og vi har overholdt våre øvrige etiske forpliktelser i samsvar med disse kravene. Innhentet revisjonsbevis er etter vår vurdering tilstrekkelig og hensiktsmessig som grunnlag for vår konklusjon.

Øvrig informasjon

Styret og daglig leder (ledelsen) er ansvarlige for informasjonen i årsberetningen. Øvrig informasjon omfatter informasjon i årsrapporten bortsett fra årsregnskapet og den tilhørende revisjonsberetningen. Vår konklusjon om årsregnskapet ovenfor dekker ikke informasjonen i årsberetningen.

I forbindelse med revisjonen av årsregnskapet er det vår oppgave å lese årsberetningen. Formålet er å vurdere hvorvidt det foreligger vesentlig inkonsistens mellom årsberetningen og årsregnskapet og den kunnskap vi har opparbeidet oss under revisjonen av årsregnskapet, eller hvorvidt informasjon i årsberetningen ellers fremstår som vesentlig feil. Vi har plikt til å rapportere dersom årsberetningen fremstår som vesentlig feil. Vi har ingenting å rapportere i så henseende.

Offices in:

© KPMG AS, a Norwegian limited liability company and a member firm of the KPMG global organization of independent member firms affiliated with KPMG International Limited, a private English company limited by guarantee. All rights reserved.

Statsautoriserte revisorer - medlemmer av Den norske Revisorforening

Oslo	Elverum	Mo i Rana	Tromsø
Alta	Finnsnes	Molde	Trondheim
Arendal	Hamar	Sandefjord	Tynset
Bergen	Haugesund	Stavanger	Ulsteinvik
Bode	Knarvik	Stord	Alesund
Drammen	Kristiansand	Strøme	

Penneo Dokumentnøkkel: GGSUJ-5BTEA-7CDH5-65C8I-6BW2I-DJGF0



Basert på kunnskapen vi har opparbeidet oss i revisjonen, mener vi at årsberetningen

- er konsistent med årsregnskapet og
- inneholder de opplysninger som skal gis i henhold til gjeldende lovkrav.

Ledelsens ansvar for årsregnskapet

Ledelsen er ansvarlig for å utarbeide årsregnskapet og for at det gir et rettviseende bilde i samsvar med regnskapslovens regler og god regnskapsskikk i Norge. Ledelsen er også ansvarlig for slik intern kontroll som den finner nødvendig for å kunne utarbeide et årsregnskap som ikke inneholder vesentlig feilinformasjon, verken som følge av misligheter eller utilsiktede feil.

Ved utarbeidelsen av årsregnskapet er ledelsen ansvarlig for å ta standpunkt til selskapets og konsernets evne til fortsatt drift og opplyse om forhold av betydning for fortsatt drift. Forutsetningen om fortsatt drift skal legges til grunn for årsregnskapet så lenge det ikke er sannsynlig at virksomheten vil bli avvirket.

Revisors oppgaver og plikter ved revisjonen av årsregnskapet

Vårt mål er å oppnå betryggende sikkerhet for at årsregnskapet som helhet ikke inneholder vesentlig feilinformasjon, verken som følge av misligheter eller utilsiktede feil, og å avgi en revisjonsberetning som inneholder vår konklusjon. Betyggende sikkerhet er en høy grad av sikkerhet, men ingen garanti for at en revisjon utført i samsvar med ISA-ene, alltid vil avdekke vesentlig feilinformasjon. Feilinformasjon kan oppstå som følge av misligheter eller utilsiktede feil. Feilinformasjon er å anse som vesentlig dersom den enkeltvis eller samlet med rimelighet kan forventes å påvirke de økonomiske beslutningene som brukerne foretar på grunnlag av årsregnskapet.

Som del av en revisjon i samsvar med ISA-ene, utøver vi profesjonelt skjønn og utviser profesjonell skepsis gjennom hele revisjonen. I tillegg:

- identifiserer og vurderer vi risikoen for vesentlig feilinformasjon i regnskapet, enten det skyldes misligheter eller utilsiktede feil. Vi utformer og gjennomfører revisjonshandlinger for å håndtere slike risikoen, og innhenter revisjonsbevis som er tilstrekkelig og hensiktsmessig som grunnlag for vår konklusjon. Risikoen for at vesentlig feilinformasjon som følge av misligheter ikke blir avdekket, er høyere enn for feilinformasjon som skyldes utilsiktede feil, siden misligheter kan innebære samarbeid, forfalskning, bevisste utelatelser, uriktige fremstillinger eller overstyring av internkontroll.
- opparbeider vi oss en forståelse av intern kontroll som er relevant for revisjonen, for å utforme revisjonshandlinger som er hensiktsmessige etter omstendighetene, men ikke for å gi uttrykk for en mening om effektiviteten av selskapets og konsernets interne kontroll.
- evaluerer vi om de anvendte regnskapsprinsippene er hensiktsmessige og om regnskapsestimaterne og tilhørende noteopplysninger utarbeidet av ledelsen er rimelige.
- konkluderer vi på om ledelsens bruk av fortsatt drift-forutsetningen er hensiktsmessig, og, basert på innhentede revisjonsbevis, hvorvidt det foreligger vesentlig usikkerhet knyttet til hendelser eller forhold som kan skape tvil av betydning om selskapets og konsernets evne til fortsatt drift. Dersom vi konkluderer med at det eksisterer vesentlig usikkerhet, kreves det at vi i revisjonsberetningen henleder oppmerksomheten på tilleggsopplysningene i årsregnskapet, eller, dersom slike tilleggsopplysninger ikke er tilstrekkelige, at vi modifiserer vår konklusjon. Våre konklusjoner er basert på revisjonsbevis innhentet frem til datoen for revisjonsberetningen. Etterfølgende hendelser eller forhold kan imidlertid medføre at selskapet og konsernet ikke kan fortsette driften.
- evaluerer vi den samlede presentasjonen, strukturen og innholdet i årsregnskapet, inkludert tilleggsopplysningene, og hvorvidt årsregnskapet gir uttrykk for de underliggende transaksjonene og hendelsene på en måte som gir et rettviseende bilde.
- innhenter vi tilstrekkelig og hensiktsmessig revisjonsbevis vedrørende den finansielle informasjonen til enhetene eller forretningsområdene i konsernet for å kunne gi uttrykk for en mening om konsernregnskapet. Vi er ansvarlige for å lede, følge opp og gjennomføre konsernrevisjonen. Vi har eneansvar for vår konklusjon om konsernregnskapet.



Vi kommuniserer med styret blant annet om det planlagte innholdet i og tidspunkt for revisjonsarbeidet og eventuelle vesentlige funn i revisjonen, herunder vesentlige svakheter i intern kontroll som vi avdekker gjennom revisjonen.

Drammen
KPMG AS

Daniel Walstad Nyberg
Statsautorisert revisor
(elektronisk signert)

Penneo Dokumentnøkkel: GGSUJ-5BTEA-7CDH5-G5C8I-6BW21-DJGF0



PENNEO

Signaturene i dette dokumentet er juridisk bindende. Dokument signert med "Penneo™ - sikker digital signatur". De signerende parter sin identitet er registrert, og er listet nedenfor.

"Med min signatur bekrefter jeg alle datoer og innholdet i dette dokument."

Nyberg, Daniel Walstad

Statsautorisert revisor

På vegne av: KPMG AS

Serienummer: no_bankid:9578-5998-4-887536

IP: 80.232.xxx.xxx

2024-05-08 12:38:51 UTC



Penneo Dokumentnøkkel: GGSUJ-5BTEA-7CDHS-65C8I-6BW2I-DJGFO

Dokumentet er signert digitalt, med **Penneo.com**. Alle digitale signatur-data i dokumentet er sikret og validert av den datamaskin-utregnede hash-verdien av det opprinnelige dokument. Dokumentet er låst og tids-stemplet med et sertifikat fra en betrodd tredjepart. All kryptografisk bevis er integrert i denne PDF, for fremtidig validering (hvis nødvendig).

Hvordan bekrefter at dette dokumentet er originalen?

Dokumentet er beskyttet av ett Adobe CDS sertifikat. Når du åpner dokumentet i

Adobe Reader, skal du kunne se at dokumentet er sertifisert av **Penneo e-signature service <penneo@penneo.com>**. Dette garanterer at innholdet i dokumentet ikke har blitt endret.

Det er lett å kontrollere de kryptografiske beviser som er lokalisert inne i dokumentet, med Penneo validator - <https://penneo.com/validator>