



ÅRSREGNSKAPET FOR REGNSKAPSÅRET 2021 - GENERELL INFORMASJON

Enheten

Organisasjonsnummer: 939 530 908
Organisasjonsform: Samvirkeforetak
Foretaksnavn: HVITTINGFOSS FRUKTLAGER SA
Forretningsadresse: Sentrumsveien 12
3647 HVITTINGFOSS

Regnskapsår

Årsregnskapets periode: 01.01.2021 - 31.12.2021

Konsern

Morselskap i konsern: Nei

Regnskapsregler

Regler for små foretak benyttet: Ja
Benyttet ved utarbeidelsen av årsregnskapet til selskapet: Regnskapslovens alminnelige regler

Årsregnskapet fastsatt av kompetent organ

Bekreftet av representant for selskapet: Gunnar Kjørstad
Dato for fastsettelse av årsregnskapet: 27.04.2022

Grunnlag for avgivelse

År 2021: Årsregnskapet er elektronisk innlevert
År 2020: Tall er hentet fra elektronisk innlevert årsregnskap fra 2021

Det er ikke krav til at årsregnskapet m.v. som sendes til Regnskapsregisteret er undertegnet. Kontrollen på at dette er utført ligger hos revisor/enhetens øverste organ. Sikkerheten ivaretas ved at innsender har rolle/rettighet for innsending av årsregnskapet via Altinn, og ved at det bekreftes at årsregnskapet er fastsatt av kompetent organ.

Brønnøysundregistrene, 09.06.2023



Resultatregnskap

Beløp i: NOK	Note	2021	2020
RESULTATREGNSKAP			
Inntekter			
Salgsinntekt		21 338 140	20 349 371
Annen driftsinntekt		226 111	197 523
Sum inntekter		21 564 250	20 546 893
Kostnader			
Varekostnad		15 417 547	14 643 213
Lønnskostnad	1	3 996 356	3 888 820
Avskrivning på varige driftsmidler	2	60 367	71 797
Annen driftskostnad		897 514	785 889
Sum kostnader		20 371 783	19 389 719
Driftsresultat		1 192 467	1 157 174
Finansinntekter og finanskostnader			
Annen renteinntekt		7 762	5 543
Annen finansinntekt		15 224	15 651
Sum finansinntekter		22 986	21 194
Annen rentekostnad		19 802	52 858
Annen finanskostnad		28 495	26 857
Sum finanskostnader		48 297	79 715
Netto finans		-25 311	-58 521
Ordinært resultat før skattekostnad		1 167 156	1 098 654
Skattekostnad på ordinært resultat	3	275 446	241 707
Ordinært resultat etter skattekostnad		891 710	856 947
Årsresultat		891 710	856 947
Årsresultat etter minoritetsinteresser		891 710	856 947
Overføringer og disponeringer			
Ordinært utbytte			100 000



Resultatregnskap

Beløp i: NOK	Note	2021	2020
Overføringer annen egenkapital	4	891 710	756 947
Sum overføringer og disponeringer		891 710	856 947



Balanse

Beløp i: NOK	Note	2021	2020
BALANSE - EIENDELER			
Anleggsmidler			
Immaterielle eiendeler			
Varige driftsmidler			
Tomter, bygninger og annen fast eiendom	2,5	745 229	783 507
Maskiner og anlegg	2,5	8 163	9 743
Driftsløsøre, inventar, verktøy, kontorm.	2,5	67 403	23 984
Sum varige driftsmidler		820 795	817 233
Sum anleggsmidler		820 795	817 233
Omløpsmidler			
Varer			
Varer	5	6 767 172	5 835 412
Sum varer		6 767 172	5 835 412
Fordringer			
Kundefordringer	5	1 594 496	1 295 344
Andre fordringer		410 629	399 988
Sum fordringer		2 005 125	1 695 332
Investeringer			
Andre finansielle instrumenter		1 500	1 500
Sum investeringer		1 500	1 500
Bankinnskudd, kontanter og lignende			
Bankinnskudd, kontanter o.l.	5,6	2 138 045	2 847 179
Sum bankinnskudd, kontanter og lignende		2 138 045	2 847 179
Sum omløpsmidler		10 911 843	10 379 423
SUM EIENDELER		11 732 638	11 196 656

BALANSE - EGENKAPITAL OG GJELD



Balanse

Beløp i: NOK	Note	2021	2020
Egenkapital			
Innskutt egenkapital			
Selskapskapital	4	159 701	159 701
Sum innskutt egenkapital		159 701	159 701
Opptjent egenkapital			
Annen egenkapital	4	9 484 605	8 592 895
Sum opptjent egenkapital		9 484 605	8 592 895
Sum egenkapital		9 644 306	8 752 596
Sum langsiktig gjeld		0	0
Kortsiktig gjeld			
Leverandørgjeld		542 158	796 166
Betalbar skatt	3	275 446	241 707
Skyldig offentlige avgifter		616 402	488 585
Utbytte			100 000
Annen kortsiktig gjeld		654 326	817 602
Sum kortsiktig gjeld		2 088 332	2 444 060
Sum gjeld		2 088 332	2 444 060
SUM EGENKAPITAL OG GJELD		11 732 638	11 196 656



Brønnøysundregistrene

ÅRSREGNSKAP FOR REGNSKAPSÅRET 2021 - GENERELL INFORMASJON

Journalnummer: 2022 687224

Enheten

Organisasjonsnummer: 939 530 908
Organisasjonsform: Samvirkeforetak
Foretaksnavn: HVITTINGFOSS FRUKTLAGER SA
Forretningsadresse: Sentrumsveien 12
3647 HVITTINGFOSS

Regnskapsår

Årsregnskapets periode: 01.01.2021 - 31.12.2021

Konsern

Morselskap i konsern: Nei

Regnskapsregler

Regler for små foretak benyttet: Ja
Benyttet ved utarbeidelsen av
årsregnskapet til selskapet: Regnskapslovens alminnelige regler

Årsregnskapet fastsatt av kompetent organ

Bekreftet av representant for selskapet: Gunnar Kjørstad
Dato for fastsettelse av årsregnskapet: 27.04.2022

Grunnlag for avgivelse

År 2021: Årsregnskap er elektronisk innlevert.
År 2020: Tall er hentet fra elektronisk innlevert årsregnskap fra 2021.

Det er ikke krav til at årsregnskapet m.v. som sendes til Regnskapsregisteret er undertegnet. Kontrollen på at dette er utført ligger hos revisor/enhetens øverste organ. Sikkerheten ivaretas ved at innsender har rolle/rettighet for innsending av årsregnskapet via Altinn, og ved at det bekreftes at årsregnskapet er fastsatt av kompetent organ.

Brønnøysundregistrene, 23.07.2022



Organisasjonsnr: 939 530 908
HVITTINGFOSS FRUKTLAGER SA

RESULTATREGNSKAP

Beløp i: NOK	Note	2021	2020
RESULTATREGNSKAP			
Inntekter			
Salgsinntekt		21 338 140	20 349 371
Annen driftsinntekt		226 111	197 523
Sum inntekter		21 564 250	20 546 893
Kostnader			
Varekostnad		15 417 547	14 643 213
Lønnskostnad	1	3 996 356	3 888 820
Avskrivning på varige driftsmidler	2	60 367	71 797
Annen driftskostnad		897 514	785 889
Sum kostnader		20 371 783	19 389 719
Driftsresultat		1 192 467	1 157 174
Finansinntekter og finanskostnader			
Annen renteinntekt		7 762	5 543
Annen finansinntekt		15 224	15 651
Sum finansinntekter		22 986	21 194
Annen rentekostnad		19 802	52 858
Annen finanskostnad		28 495	26 857
Sum finanskostnader		48 297	79 715
Netto finans		-25 311	-58 521
Ordinært resultat før skattekostnad			
Skattekostnad på ordinært resultat	3	275 446	241 707
Ordinært resultat etter skattekostnad		891 710	856 947
Årsresultat		891 710	856 947
Årsresultat etter minoritetsinteresser		891 710	856 947
Overføringer og disponeringer			
Ordinært utbytte			100 000
Overføringer annen egenkapital	4	891 710	756 947
Sum overføringer og disponeringer		891 710	856 947



Organisasjonsnr: 939 530 908
HVITTINGFOSS FRUKTLAGER SA

BALANSE

Beløp i: NOK **Note** **2021** **2020**

BALANSE - EIENDELER

Anleggsmidler Immaterielle eiendeler

Varige driftsmidler

Tomter, bygninger og annen fast eiendom	2,5	745 229	783 507
Maskiner og anlegg	2,5	8 163	9 743
Driftsløsøre, inventar, verktøy, kontorm.	2,5	67 403	23 984
Sum varige driftsmidler		820 795	817 233

Sum anleggsmidler **820 795** **817 233**

Omløpsmidler

Varer

Varer	5	6 767 172	5 835 412
Sum varer		6 767 172	5 835 412

Fordringer

Kundefordringer	5	1 594 496	1 295 344
Andre fordringer		410 629	399 988
Sum fordringer		2 005 125	1 695 332

Investeringer

Andre finansielle instrumenter		1 500	1 500
Sum investeringer		1 500	1 500

Bankinnskudd, kontanter og lignende

Bankinnskudd, kontanter o. l.	5,6	2 138 045	2 847 179
Sum bankinnskudd, kontanter og lignende		2 138 045	2 847 179

Sum omløpsmidler **10 911 843** **10 379 423**

SUM EIENDELER **11 732 638** **11 196 656**

BALANSE - EGENKAPITAL OG GJELD

Egenkapital

Innskutt egenkapital

Selskapskapital	4	159 701	159 701
Sum innskutt egenkapital		159 701	159 701



Opptjent egenkapital			
Annen egenkapital	4	9 484 605	8 592 895
Sum opptjent egenkapital		9 484 605	8 592 895
Sum egenkapital		9 644 306	8 752 596
Sum langsiktig gjeld		0	0
Kortsiktig gjeld			
Leverandørgjeld		542 158	796 166
Betalbar skatt	3	275 446	241 707
Skyldig offentlige avgifter		616 402	488 585
Utbytte			100 000
Annen kortsiktig gjeld		654 326	817 602
Sum kortsiktig gjeld		2 088 332	2 444 060
Sum gjeld		2 088 332	2 444 060
SUM EGENKAPITAL OG GJELD		11 732 638	11 196 656



Organisasjonsnr: 939 530 908
HVITTINGFOSS FRUKTLAGER SA

NOTEOPPLYSNINGER - SELSKAP - alle poster oppgitt i hele tall

Note

Antall årsverk i regnskapsåret
6.00

<u>Sum</u>	<u>Beløp</u>
<u>Balanseført verdi 31.12.</u>	<u>Varige driftsmidler Immaterielle eiend.</u>

Konsernregnskap

Morselskapet sitt navn

Forretningskontor for morselskapet

Begrunnelse for at datterselskap er utelatt fra konsolideringen

Konsern, tilknyttet selskap m.v. - fordringer og gjeld

Fordringer

<u>Samlet beløp - tilknyttet selskap</u>	<u>Årets</u>	<u>Fjorårets</u>
--	--------------	------------------

<u>Samlet beløp - foretak i samme konsern</u>	<u>Årets</u>	<u>Fjorårets</u>
---	--------------	------------------

<u>Samlet beløp - foretak i samme konsern</u>	<u>Årets</u>	<u>Fjorårets</u>
---	--------------	------------------

<u>Samlet beløp - felles kontrollert virksomhet</u>	<u>Årets</u>	<u>Fjorårets</u>
---	--------------	------------------

<u>Pantstillelse</u>	<u>Beløp</u>
----------------------	--------------

<u>Beholdning av egne aksjer</u>	<u>Antall</u>	<u>Pålydende</u>	<u>Andel av aksjek.</u>
----------------------------------	---------------	------------------	-------------------------



Note

Lån og sikkerhetsstillelse til medlemmer

Er det gitt lån eller sikkerhetsstillelse til ledende personer: Nei

Opplysninger om:

Medlemmer av:

Mer om lån og sikkerhetsstillelse

Note

Noteopplysninger ut over minimumskravene for små foretak

Fullstendige noteopplysninger fremkommer av vedlagte PDF-dokument



**Årsregnskap 2021
for
Hvittingfoss Fruktlager SA**

Organisasjonsnr. 939530908

Utarbeidet av:

Merkur Regnskap SA
Autorisert regnskapsførerselskap
Sentrumsveien 62
3647 HVITTINGFOSS
Organisasjonsnr. 985836949



ÅRSBERETNING 2021 – 69. DRIFTSÅR

Styrets beretning for Hvittingfoss Fruktlager SA.

Firmaet har sin beliggenhet i Hvittingfoss, med salgsområde i Ytre Sandsvær, Lardal og Hof. Hovedvirksomhet for bedriften er å betjene våre landbrukskunder med tonnvarer og driftsmateriell, samt salg av motorredskap, jernvare og maling til privatmarkedet. I tillegg består virksomheten av utleie av kjølerom til utlevering av skogplanter.

Butikkdrift

Året 2021 ble igjen et svært spesielt år med den pågående Covid19-pandemien. Vi har også i år hatt utfordringer med butikkdriften, spesielt er det en merkbar forverring i vareflyt og prisendringer. Totalomsetningen for 2021 ble på ca. 21,5 mill. kr – en økning på ca. 1 mill. kr, eller 5 %, sammenlignet med 2020. Den største økningen i 2021 ligger i Motorredskap med en økning på 21 % og vi er her tilbake til et nivå fra 2019 på ca. 3,3 mill. kr. Vi har også en omsetningsøkning i tradisjonelle innsatsfaktorer i landbruket, som gjødsel/såkom og plantevern. Varegruppen med størst reduksjon er maling og tilbehør, her er vi tilbake til 2019 nivå, etter en stor omsetningsøkning i 2020, pandemiens 1. år.

Varegruppen Gjødsel/såkom er fortsatt den største, her ble det en omsetning på 3,5 mill. kr. Motorredskap havnet på 3,3 mill. kr, deretter Plantevern og Jernvare med 1,9 mill. og Maling og Kraftfor med 1,6 mill. kr.

Holder vi landbruket (Kraftfor, gjødsel/såkom og plantevern) utenom, er omsetningen i 2021 på 14,1 mill. kr, som er det samme som 2020.

Den årlige vårdagen måtte også i år avlyses på grunn av pandemien.

Styret er svært godt fornøyd med butikkdriften i dette spesielle året. Vi har en solid plattform for fortsatt drift med høy egenkapital og har god økonomi og likviditet. Fortjenestemarginen ble i 2021 på ca. 24,8 %, en økning på ca. 0,8 prosentpoeng fra 2020. Varelageret har en økning på 15,9 % og er tilbake på et nivå fra 2018. Mye av forklaringen på dette er problemer med vareflyt og prisøkninger, men det er også en generell økning av varelageret. Dette er ikke en ønsket utvikling, men styret innser også at det har vært spesielle forhold som har hatt betydning de siste 2 år. En riktig størrelse på varelageret er viktig for å ha kontroll på likviditet og lønnsomhet,

Styret vil berømme de ansatte i dette spesielle året og har som følge av godt resultat vedtatt å utbetale bonus til de ansatte for godt utført arbeid

Styret ser at det kan være en utfordring å opprettholde omsetningen i årene som kommer. Det er usikre tider og bl.a. store prisøkninger på strøm og drivstoff, og økt netthandel. Det blir spennende å se hvordan det vil slå ut for den tradisjonelle varehandelen de kommende år. God service og produktkunnskaper vil fortsatt være viktig og der mener styret vi har et godt grunnlag for videre drift.



Utleievirksomhet

Viken Skog er leietager for utlevering av skogplanter. Det ble totalt levert ut 1,34 mill. planter i 2021, en økning på 100.000 planter fra 2020. Det ble utlevert ca. 1 mill. planter på våren og resten på høsten.

Vi har fått et godt samarbeid med Viken Skog og det er en gjensidig nyttig avtale.

Vi leier også ut containerplass til Røsholt/Brun som lagrer utstyr i denne og bruker dette som base for sine ansatte.

Inntektene på utleie og provisjon som følge av avtalene ble 216.000,- kr. og det er en økning på ca. 21.000,- kr i forhold til 2020. Dette gir et godt bidrag til årets overskudd.

Kontordrift, vedlikehold

Det ble ikke foretatt noen oppgradering eller vedlikehold av bygninger i 2021. Styret vedtok på slutten av året å bygge et nytt verkstedrom i deler av det ene lageret. Dette arbeidet er igangsatt og vil bli tatt i bruk før sommeren 2022.

Eiendom

Det har stort sett vært stille i saken om utvikling av området ved Best. På nyåret 2021 fikk vi beskjed om at reguleringsplanen er godkjent i kommunen, men det er ikke skjedd noe i ettertid. Vi følger prosjektet videre og vil forsøke å få til en løsning som vil styrke området for vår del og Hvitvingfoss som handelssentrum.

Vi leier fortsatt den gamle E-verksgarasjen som lager og arealet på utsiden av garasjen ved veien.

Styrets arbeid.

Som en følge av Covid-pandemien hadde styret kun 2 styremøter i 2021. Styret ble ellers holdt orientert om økonomisk utvikling og bemanning i form av sirkulasjon av dokumenter vha. e-post. Styret er tilfreds med kvaliteten av rapporteringen.

Årsmøtet for 2020 ble gjennomført 28.04.21 ved et Teamsmøte. 5 medlemmer og daglig leder deltok. Det kom ikke inn kommentarer eller innsigelser til styrets forslag til årsberetning og regnskap, og dette ble derfor enstemmig godkjent. Nytt styremedlem ble Tor Anton Grøtterud i stedet for Jan Ole Roso som ble 1. varamedlem. Det ble vedtatt å utbetale 100.000,- kr i etterbetaling fra overskuddet i 2020 og betale ut 100.000,- kr som ble satt av til etterbetalingsfond i 2018.



Bemanning

Bedriften har i 2021 hatt 5 fast ansatte med til sammen 4,9 årsverk og 3 deltidsansatte med til sammen ca. 1,1 årsverk. Til sammen er det utført 6 årsverk i bedriften. Dette er en reduksjon på 0,3 årsverk i forhold til 2020.

Kvalitet og miljø

Arbeidsmiljøet i bedriften må sies å være bra. Sykefraværet ble på 28 dager, eller 2,1 %, noe som er en økning i forhold til et normalt år. Sykefraværet skyldes i all hovedsak pandemien, men vi har unngått å bli pålagt karantener som hadde betydd at vi hadde måttet stenge forretningen.

Sykefraværet hadde ingen ting med arbeidsmiljøet eller forhold rundt bedriften å gjøre.

Bedriften har kollektiv pensjonsordning.

Bedriften hadde ingen personskader eller materielle skader i løpet av året. Det er ingen virksomhet rundt vår bedrift som forurensrer eller påvirker det ytre miljø. Vi oppfyller alle krav mht. avfallshåndtering.

Likestilling

Bedriften har hatt 8 ansatte hvorav 4 menn og 4 kvinner. Styret består av 4 menn og 1 kvinne. Styret har ut fra en vurdering av antall ansatte og stillingskategorier ikke funnet det nødvendig å iverksette spesielle tiltak med hensyn til likestilling.

Økonomi

Resultat før skatt ble i 2021 på ca. 1,17 mill. kr, mot 1,1 mill. kr i 2020. Etter skatt er overskuddet 891.000,- kr. Driftsinntektene ble på ca. 21,5 mill. kr, en økning på 1 mill. kr. (+ 5 %) fra 2020. De totale driftskostnader viser en økning på ca. 1 mill.kr til ca. 20,4 mill. kr.

Balansens total kapital i 2021 er på ca. 11,7 mill. kr, en økning på ca. 500.000,- kr. Egenkapitalen er på ca. 9,6 mill. kr. Dette gir en egenkapitaldekning på 82,2 % som er en økning på 4 prosentpoeng fra 2020. Likviditeten er bra, selv om årets overskudd tilsvarer økningen i varelageret.

Styret foreslår at det ikke utbetales etterbetaling til eierne i år. Det bygges nytt verkstedrom og vi har et etterslep av vedlikehold på bygningsmassen og styret velger å prioritere dette i år.



Styret vil komme tilbake til etterbetaling i kommende år, hvis bedriften fortsatt viser solide overskudd.

Overskuddet for 2021 foreslås tilført selskapets egenkapital.


Det framlagte årsregnskapet gir etter styrets oppfatning et rettviseende bilde av selskapets stilling og resultat pr. 31.12.2021. Årsregnskapet er avgitt under forutsetning om fortsatt drift.

Utvikling framover

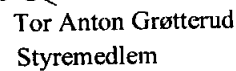
Utviklingen har vært svært positiv i de siste årene og vi har kommet relativt godt ut av det i den spesielle situasjonen som bla. pandemien har skapt. Det er spesielle tider med energikrise og krig i Europa, men styret har fortsatt en sterk tro på at bedriften har en framtid i vårt nærrområde.

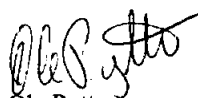
Styret vil takke alle eiere og ansatte som har vært med og bidratt til resultatet i 2021 og håper vi sammen får en positiv utvikling i tiden framover.


Hvittingfoss 07.04.2022

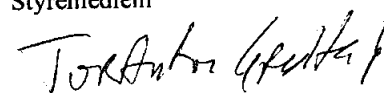

Sigurd Ole Ruud
Styreleder


Marit Green Tymczuk
Nestleder


Tor Anton Grøtterud
Styremedlem


Ole Pytte
Styremedlem


Rune Nilsen
Styremedlem


Gunnar Kjørstad
Daglig leder



Hvittingfoss Fruktlager SA

Resultatregnskap

	Note	2021	2020
RESULTAT			
DRIFTSINNTEKTER OG DRIFTSKOSTNADER			
Driftsinntekter			
Salgsinntekt		21 338 140	20 349 371
Annen driftsinntekt		226 111	197 523
Sum driftsinntekter		21 564 250	20 546 893
Driftskostnader			
Varekostnad		15 417 547	14 643 213
Lønnskostnad	1	3 996 356	3 888 820
Avskrivning på varige driftsmidler	2	60 367	71 797
Annen driftskostnad		897 514	785 889
Sum driftskostnader		20 371 783	19 389 719
DRIFTSRESULTAT		1 192 467	1 157 174
FINANSINNTEKTER OG FINANSKOSTNADER			
Finansinntekter			
Annen renteinntekt		7 762	5 543
Annen finansinntekt		15 224	15 651
Sum finansinntekter		22 986	21 194
Finanskostnader			
Annen rentekostnad		19 802	52 858
Annen finanskostnad		28 495	26 857
Sum finanskostnader		48 297	79 715
NETTO FINANSPOSTER		(25 311)	(58 521)
ORDINÆRT RES. FØR SKATTEKOSTNAD		1 167 156	1 098 654
Skattekostnad på ordinært resultat			
Skattekostnad på ordinært resultat	3	275 446	241 707
ORDINÆRT RESULTAT		891 710	856 947
ÅRSRESULTAT		891 710	856 947
OVERFØRINGER			
Avsatt til kjøpsutbytte		0	100 000
Overføringer annen egenkapital	4	891 710	756 947
SUM OVERFØRINGER		891 710	856 947



Hvittingfoss Fruktlager SA

Balanse pr. 31.12.2021

	Note	31.12.2021	31.12.2020
EIENDELER			
Anleggsmidler			
Immatrielle eiendeler			
Varige driftsmidler			
Tomter, bygninger og annen fast eiendom	2,5	745 229	783 507
Maskiner og anlegg	2,5	8 163	9 743
Driftsløsøre, inventar, verktøy, kontorm.	2,5	67 403	23 984
Finansielle anleggsmidler			
Sum anleggsmidler		820 795	817 234
Omløpsmidler			
Varer	5	6 767 172	5 835 412
Kundefordringer	5	1 594 496	1 295 344
Andre fordringer		410 629	399 988
Andre finansielle instrumenter		1 500	1 500
Bankinnskudd, kontanter o.l.	5,6	2 138 045	2 847 179
Sum omløpsmidler		10 911 843	10 379 423
SUM EIENDELER		11 732 638	11 196 656

Årsregnskap for Hvittingfoss Fruktlager SA

Organisasjonsnr. 939530908




Hvitingsfoss Fruktlager SA


Balanse pr. 31.12.2021

	Note	31.12.2021	31.12.2020
EGENKAPITAL OG GJELD			
Egenkapital			
Innskutt egenkapital			
Selskapskapital	4	159 701	159 701
Sum innskutt egenkapital		159 701	159 701
Opptjent egenkapital			
Annen egenkapital	4	9 484 605	8 592 895
Sum opptjent egenkapital		9 484 605	8 592 895
Sum egenkapital		9 644 306	8 752 596
Gjeld			
Avsetning for forpliktelser			
Annen langsiktig gjeld			
Kortsiktig gjeld			
Leverandørgjeld		542 158	796 166
Betalbar skatt	3	275 446	241 707
Skyldig offentlige avgifter		616 402	488 585
Avsatt til kjøpsutbytte		0	100 000
Annen kortsiktig gjeld		654 326	817 602
Sum kortsiktig gjeld		2 088 332	2 444 060
SUM EGENKAPITAL OG GJELD		11 732 638	11 196 656

Hvitingsfoss 7. april 2022




Sigurd Ole Ruud
Styreleder



Rune Nilsen
Styremedlem



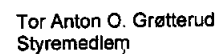
Marit Green Tymczak
Nestleder



Gunnar Kjørstad
Daglig leder



Ole Pytte
Styremedlem



Tor Anton O. Grøtterud
Styremedlem





Hvittingfoss Fruktlager SA

Noter 2021

Regnskapsprinsipper:

Årsregnskapet er satt opp i samsvar med regnskapsloven og god regnskapsskikk for små foretak. Selskapet har videre fulgt relevante bestemmelser i Norsk Regnskaps Standard utarbeidet av Norsk Regnskaps Stiftelse.

Driftsinntekter

Inntektsføring ved salg av varer skjer på leveringstidspunktet. Tjenester inntektsføres etter hvert som de blir levert.

Omløpsmidler og kortsiktig gjeld

Omløpsmidler og kortsiktig gjeld omfatter normalt poster som forfaller til betaling innen ett år etter siste dag i regnskapsåret, samt poster som knytter seg til varekretsløpet. Omløpsmidler vurderes til laveste verdi av anskaffelseskost og antatt virkelig verdi (Laveste verdis prinsipp).

Anleggsmidler og langsiktig gjeld

Anleggsmidler omfatter eiendeler bestemt til varig eie og bruk for virksomheten. Anleggsmidler er vurdert til anskaffelseskost. Varige driftsmidler føres opp i balansen og avskrives over driftsmidlets forventede økonomiske levetid. Varige driftsmidler nedskrives til virkelig verdi ved verdifall som forventes ikke å være av forbigående art. Nedskrivninger blir reversert når grunnlaget for nedskrivningen ikke lenger finnes å være til stede.

Varer

Varer er vurdert til det laveste av anskaffelseskost (FIFO-prinsippet) og netto salgsverdi (Laveste verdis prinsipp).

Fordringer

Kundefordringer og andre fordringer føres opp i balansen til pålydende etter fradrag for avsetning til påregnelig tap.

Andre fordringer er også gjenstand for en tilsvarende vurdering.

Skatt

Skattekostnaden i resultatregnskapet omfatter periodens betalbare skatt som blir utlignet og forfaller til betaling i neste regnskapsår i tillegg til endring i utsatt skatt. Utsatt skatt er beregnet med skattesatsen ved utgangen av regnskapsåret (22 %) på grunnlag av skattereduserende og skatteøkende midlertidige forskjeller som eksisterer mellom regnskapsmessige og skattemessige verdier. I beregningen er det også medtatt ligningsmessig framførbart underskudd ved regnskapsårets utgang. Skatteøkende og skattereduserende midlertidige forskjeller som reverserer eller kan reversere i samme periode er utlignet og nettoført.

Noter for Hvittingfoss Fruktlager SA

Organisasjonsnr. 939530908



Hvittingfoss Fruktlager SA

Noter 2021

Note 1 - Lønnskostnad og antall ansatte

Selskapet har hatt 6 årsverk i regnskapsåret.

Spesifikasjon av lønnskostnader	I år	I fjor
Lønn	3 080 257	3 096 179
Arbeidsgiveravgift	490 673	438 657
Pensjonskostnader	195 454	165 764
Andre lønnsrelaterte ytelser	229 972	188 221
Totalt	3 996 356	3 888 820

Note 2 - Avskrivning på varige driftsmidler

	Tomter, bygninger og annen fast eiendom	Maskiner og anlegg	Driftsløsøre, inventar, verktøy, kontorm.	Sum
Anskaffelseskost pr. 1/1	1 369 388	36 867	724 236	2 130 491
+ Tilgang	0	0	63 929	63 929
- Avgang	0	0	0	0
Anskaffelseskost pr. 31/12	1 369 388	36 867	788 165	2 194 420
Akk. av/nedskr. pr 1/1	585 880	27 123	700 253	1 313 256
+ Ordinære avskrivninger	38 278	1 580	20 510	60 367
+ Avskr. på oppskrivning	0	0	0	0
- Tilbakeført avskrivning	0	0	0	0
+ Ekstraord nedskrivninger	0	0	0	0
Akk. av/nedskr. pr. 31/12	624 158	28 703	720 762	1 373 623
Balanseført verdi pr 31/12	745 230	8 163	67 403	820 796
Prosentst for ord.avskr	2-10	10-10	10-33	

Noter for Hvittingfoss Fruktlager SA

Organisasjonsnr. 939530908



Hvitvingfoss Fruktlager SA

Noter 2021

Note 3 - Skattekostnad på ordinært resultat

Spesifikasjon av årets skattegrunnlag:

Resultat før skattekostnader	1 167 156
+ Permanente og andre forskjeller	-7 756
+ Endring i midlertidige forskjeller	12 167
= Inntekt	1 171 567
Netto skattbar formue (avrundet)	11 810 750

Spesifikasjon av årets skattekostnad:

Beregnet skatt av årets resultat	257 745
+ Formueskatt	17 701
= Sum betalbar skatt	275 446
+/- Endring i utsatt skatt / utsatt skattefordel	0
= Ordinær skattekostnad	275 446
Skattesats i inntektsåret	22

Betalbar skatt i balansen består av

Sum betalbar skatt	275 446
= Betalbar skatt i balansen	275 446

Utsatt skatt/utsatt skattefordel

	2021	2020
+ Driftsmidler inkl. goodwill	-276 902	-268 723
+ Varebeholdning	-110 000	-100 918
+ Utestående fordringer	-94 188	-99 282
= Grunnlag utsatt skatt	-481 090	-468 923
Utsatt skatt	0	0
Negativt grunnlag utsatt skatt	481 090	468 923
= Grunnlag utsatt skattefordel	481 090	468 923
Utsatt skattefordel	105 839	103 163
Grunnlag ikke bokført utsatt skattefordel	481 090	468 923
Ikke bokført utsatt skattefordel	105 839	103 163
Bokført utsatt skattefordel	0	0



Hvittingfoss Fruktlager SA

Noter 2021

Note 4 - Annen egenkapital

	Aksjekapital / selskapskapital	Annen egenkapital	Sum egenkapital
Pr 1.1.	159 701	8 592 895	8 752 596
+Fra årets resultat		891 710	891 710
Pr 31.12.	159 701	9 484 605	9 644 306

Note 5 - Øvrig langsiktig gjeld

Selskapet har en innvilget ordinær kreditt i Sparebank1 på kr 1.500.000.

Panten er sikret med:

Pantsatte eiendeler (balanseførte verdier)

Forretningsbygg	745 229	783 507
Varelager	6 767 172	5 835 412
Kundefordringer	1 685 203	1 368 024
Sum pantsatte eiendeler	9 197 605	7 986 943

Note 6 - Bankinnskudd, kontanter o.l.

Skattetrekkinnskudd utgjør pr 31.12. i år kr 113 462 og utgjorde pr 31.12. i fjor kr 117 495.



KPMG AS
Nordre Fokserød 14
3241 Sandefjord

Telephone +47 45 40 40 63
Fax
Internet www.kpmg.no
Enterprise 935 174 627 MVA

Til årsmøte i Hvittingfoss Fruktlager SA

Uavhengig revisors beretning

Konklusjon

Vi har revidert Hvittingfoss Fruktlager SAs årsregnskap som består av balanse per 31. desember 2021, resultatregnskap for regnskapsåret avsluttet per denne datoen og noter til årsregnskapet, herunder et sammendrag av viktige regnskapsprinsipper.

Etter vår mening

- oppfyller årsregnskapet gjeldende lovkrav,
- gir årsregnskapet et rettviseende bilde av selskapets finansielle stilling per 31. desember 2021, og av dets resultater for regnskapsåret avsluttet per denne datoen i samsvar med regnskapslovens regler og god regnskapsskikk i Norge.

Grunnlag for konklusjonen

Vi har gjennomført revisjonen i samsvar med de internasjonale revisjonsstandardene International Standards on Auditing (ISA-ene). Våre oppgaver og plikter i henhold til disse standardene er beskrevet nedenfor under *Revisors oppgaver og plikter ved revisjonen av årsregnskapet*. Vi er uavhengige av selskapet slik det kreves i lov, forskrift og International Code of Ethics for Professional Accountants (inkludert internasjonale uavhengighetsstandarder) utstedt av the International Ethics Standards Board for Accountants (IESBA-reglene), og vi har overholdt våre øvrige etiske forpliktelser i samsvar med disse kravene. Innhentet revisjonsbevis er etter vår vurdering tilstrekkelig og hensiktsmessig som grunnlag for vår konklusjon.

Øvrig informasjon

Styret og daglig leder (ledelsen) er ansvarlige for øvrig informasjon som er publisert sammen med årsregnskapet. Øvrig informasjon omfatter informasjon i årsrapporten bortsett fra årsregnskapet og den tilhørende revisjonsberetningen. Vår konklusjon om årsregnskapet ovenfor dekker ikke øvrig informasjon.

I forbindelse med revisjonen av årsregnskapet er det vår oppgave å lese øvrig informasjon. Formålet er å vurdere hvorvidt det foreligger vesentlig inkonsistens mellom den øvrige informasjonen og årsregnskapet og den kunnskap vi har opparbeidet oss under revisjonen av årsregnskapet, eller hvorvidt øvrig informasjon ellers fremstår som vesentlig feil. Vi har plikt til å rapportere dersom øvrig informasjon fremstår som vesentlig feil. Vi har ingenting å rapportere i så henseende.

Ledelsens ansvar for årsregnskapet

Ledelsen er ansvarlig for å utarbeide årsregnskapet og for at det gir et rettviseende bilde i samsvar med regnskapslovens regler og god regnskapsskikk i Norge. Ledelsen er også ansvarlig for slik internkontroll som den finner nødvendig for å kunne utarbeide et årsregnskap som ikke inneholder vesentlig feilinformasjon, verken som følge av misligheter eller utilsiktede feil.

Ved utarbeidelsen av årsregnskapet må ledelsen ta standpunkt til selskapets evne til fortsatt drift og opplyse om forhold av betydning for fortsatt drift. Forutsetningen om fortsatt drift skal legges til grunn for årsregnskapet så lenge det ikke er sannsynlig at virksomheten vil bli avvirket.

Offices in:

KPMG AS, a Norwegian limited liability company and member firm of the KPMG network of independent member firms affiliated with KPMG International Cooperative ("KPMG International"), a Swiss entity.

Statsautoriserte revisorer - medlemmer av Den norske Revisorforening

Oslo	Elverum	Mo i Rana	Stord
Alta	Finnsnes	Molde	Straume
Arendal	Hamar	Skien	Tromsø
Bergen	Haugesund	Sandefjord	Trondheim
Bodo	Knarvik	Sandnessjøen	Tynset
Drammen	Kristiansand	Stavanger	Ålesund



Revisors oppgaver og plikter ved revisjonen av årsregnskapet

Vårt mål er å oppnå betryggende sikkerhet for at årsregnskapet som helhet ikke inneholder vesentlig feilinformasjon, verken som følge av misligheter eller utilsiktede feil, og å avgi en revisjonsberetning som inneholder vår konklusjon. Betryggende sikkerhet er en høy grad av sikkerhet, men ingen garanti for at en revisjon utført i samsvar med ISA-ene, alltid vil avdekke vesentlig feilinformasjon som eksisterer. Feilinformasjon kan oppstå som følge av misligheter eller utilsiktede feil. Feilinformasjon blir vurdert som vesentlig dersom den enkeltvis eller samlet med rimelighet kan forventes å påvirke økonomiske beslutninger som brukerne foretar basert på årsregnskapet.

Som del av en revisjon i samsvar med ISA-ene, utøver vi profesjonelt skjønn og utviser profesjonell skepsis gjennom hele revisjonen. I tillegg:

- identifiserer og vurderer vi risikoen for vesentlig feilinformasjon i regnskapet, enten det skyldes misligheter eller utilsiktede feil. Vi utformer og gjennomfører revisjonshandlinger for å håndtere slike risikoer, og innhenter revisjonsbevis som er tilstrekkelig og hensiktsmessig som grunnlag for vår konklusjon. Risikoen for at vesentlig feilinformasjon som følge av misligheter ikke blir avdekket, er høyere enn for feilinformasjon som skyldes utilsiktede feil, siden misligheter kan innebære samarbeid, forfalskning, bevisste utelatelser, uriktige fremstillinger eller overstyring av internkontroll.
- opparbeider vi oss en forståelse av den interne kontroll som er relevant for revisjonen, for å utforme revisjonshandlinger som er hensiktsmessige etter omstendighetene, men ikke for å gi uttrykk for en mening om effektiviteten av selskapets interne kontroll.
- evaluerer vi om de anvendte regnskapsprinsippene er hensiktsmessige og om regnskapestimatene og tilhørende noteopplysninger utarbeidet av ledelsen er rimelige.
- konkluderer vi på hensiktsmessigheten av ledelsens bruk av fortsatt drift-forutsetningen ved avleggelsen av årsregnskapet, basert på innhentede revisjonsbevis, og hvorvidt det foreligger vesentlig usikkerhet knyttet til hendelser eller forhold som kan skape tvil av betydning om selskapets evne til fortsatt drift. Dersom vi konkluderer med at det eksisterer vesentlig usikkerhet, kreves det at vi i revisjonsberetningen henleder oppmerksomheten på tilleggsopplysningene i årsregnskapet, eller, dersom slike tilleggsopplysninger ikke er tilstrekkelige, at vi modifierer vår konklusjon. Våre konklusjoner er basert på revisjonsbevis innhentet inntil datoen for revisjonsberetningen. Etterfølgende hendelser eller forhold kan imidlertid medføre at selskapet ikke fortsetter driften.
- evaluerer vi den samlede presentasjonen, strukturen og innholdet i årsregnskapet, inkludert tilleggsopplysningene, og hvorvidt årsregnskapet gir uttrykk for de underliggende transaksjonene og hendelsene på en måte som gir et rettviseende bilde.

Vi kommuniserer med styret blant annet om det planlagte omfanget av revisjonen og til hvilken tid revisjonsarbeidet skal utføres. Vi utveksler også informasjon om forhold av betydning som vi har avdekket i løpet av revisjonen, herunder om eventuelle svakheter av betydning i den interne kontrollen.

Sandefjord, 7. april 2022
KPMG AS

Frode Bohlin Lea
Statsautorisert revisor



Hvittingfoss Fruktlager SA

Noter 2021

Regnskapsprinsipper:

Årsregnskapet er satt opp i samsvar med regnskapsloven og god regnskapsskikk for små foretak. Selskapet har videre fulgt relevante bestemmelser i Norsk Regnskaps Standard utarbeidet av Norsk Regnskaps Stiftelse.

Driftsinntekter

Inntektsføring ved salg av varer skjer på leveringstidspunktet. Tjenester inntektsføres etter hvert som de blir levert.

Omløpsmidler og kortsiktig gjeld

Omløpsmidler og kortsiktig gjeld omfatter normalt poster som forfaller til betaling innen ett år etter siste dag i regnskapsåret, samt poster som knytter seg til varekretsløpet. Omløpsmidler vurderes til laveste verdi av anskaffelseskost og antatt virkelig verdi (Laveste verdis prinsipp).

Anleggsmidler og langsiktig gjeld

Anleggsmidler omfatter eiendeler bestemt til varig eie og bruk for virksomheten. Anleggsmidler er vurdert til anskaffelseskost. Varige driftsmidler føres opp i balansen og avskrives over driftsmidlets forventede økonomiske levetid. Varige driftsmidler nedskrives til virkelig verdi ved verdifall som forventes ikke å være av forbigående art. Nedskrivninger blir reversert når grunnlaget for nedskrivningen ikke lenger finnes å være til stede.

Varer

Varer er vurdert til det laveste av anskaffelseskost (FIFO-prinsippet) og netto salgsverdi (Laveste verdis prinsipp).

Fordringer

Kundefordringer og andre fordringer føres opp i balansen til pålydende etter fradrag for avsetning til påregnelig tap.

Andre fordringer er også gjenstand for en tilsvarende vurdering.

Skatt

Skattekostnaden i resultatregnskapet omfatter periodens betalbare skatt som blir utlignet og forfaller til betaling i neste regnskapsår i tillegg til endring i utsatt skatt. Utsatt skatt er beregnet med skattesatsen ved utgangen av regnskapsåret (22 %) på grunnlag av skattereduserende og skatteøkende midlertidige forskjeller som eksisterer mellom regnskapsmessige og skattemessige verdier. I beregningen er det også medtatt ligningsmessig framførbart underskudd ved regnskapsårets utgang. Skatteøkende og skattereduserende midlertidige forskjeller som reverserer eller kan reversere i samme periode er utlignet og nettoført.



Hvittingfoss Fruktlager SA

Noter 2021

Note 1 - Lønnskostnad og antall ansatte

Selskapet har hatt 6 årsverk i regnskapsåret.

Spesifikasjon av lønnskostnader	I år	I fjor
Lønn	3 080 257	3 096 179
Arbeidsgiveravgift	490 673	438 657
Pensjonskostnader	195 454	165 764
Andre lønnsrelaterte ytelser	229 972	188 221
Totalt	3 996 356	3 888 820

Note 2 - Avskrivning på varige driftsmidler

	Tomter, bygninger og annen fast eiendom	Maskiner og anlegg	Driftsløsøre, inventar, verktøy, kontorm.	Sum
Anskaffelseskost pr. 1/1	1 369 388	36 867	724 236	2 130 491
+ Tilgang	0	0	63 929	63 929
- Avgang	0	0	0	0
Anskaffelseskost pr. 31/12	1 369 388	36 867	788 165	2 194 420
Akk. av/nedskr. pr 1/1	585 880	27 123	700 253	1 313 256
+ Ordinære avskrivninger	38 278	1 580	20 510	60 367
+ Avskr. på oppskrivning	0	0	0	0
- Tilbakeført avskrivning	0	0	0	0
+ Ekstraord nedskrivninger	0	0	0	0
Akk. av/nedskr. pr. 31/12	624 158	28 703	720 762	1 373 623
Balansført verdi pr 31/12	745 230	8 163	67 403	820 796
Procentsats for ord.avskr	2-10	10-10	10-33	



Hvittingfoss Fruktlager SA

Noter 2021

Note 3 - Skattekostnad på ordinært resultat

Spesifikasjon av årets skattegrunnlag:

Resultat før skattekostnader	1 167 156
+ Permanente og andre forskjeller	-7 756
+ Endring i midlertidige forskjeller	12 167
= Inntekt	1 171 567
Netto skattbar formue (avrundet)	11 810 750

Spesifikasjon av årets skattekostnad:

Beregnet skatt av årets resultat	257 745
+ Formueskatt	17 701
= Sum betalbar skatt	275 446
+/- Endring i utsatt skatt / utsatt skattefordel	0
= Ordinær skattekostnad	275 446
Skattesats i inntektsåret	22

Betalbar skatt i balansen består av

Sum betalbar skatt	275 446
= Betalbar skatt i balansen	275 446

Utsatt skatt/utsatt skattefordel

	2021	2020
+ Driftsmidler inkl. goodwill	-276 902	-268 723
+ Varebeholdning	-110 000	-100 918
+ Utestående fordringer	-94 188	-99 282
= Grunnlag utsatt skatt	-481 090	-468 923
Utsatt skatt	0	0
Negativt grunnlag utsatt skatt	481 090	468 923
= Grunnlag utsatt skattefordel	481 090	468 923
Utsatt skattefordel	105 839	103 163
Grunnlag ikke bokført utsatt skattefordel	481 090	468 923
Ikke bokført utsatt skattefordel	105 839	103 163
Bokført utsatt skattefordel	0	0

Note 4 - Annen egenkapital

	Aksjekapital / selskapskapital	Annen egenkapital	Sum egenkapital
Pr 1.1.	159 701	8 592 895	8 752 596
+Fra årets resultat		891 710	891 710
Pr 31.12.	159 701	9 484 605	9 644 306

Noter for Hvittingfoss Fruktlager SA

Organisasjonsnr. 939530908



Hvittingfoss Fruktlager SA

Noter 2021

Note 5 - Øvrig langsiktig gjeld

Selskapet har en innvilget ordinær kreditt i Sparebank1 på kr 1.500.000.

Panten er sikret med:

Pantsatte eiendeler (balanseførte verdier)

Forretningsbygg	745 229	783 507
Varelager	6 767 172	5 835 412
Kundefordringer	1 685 203	1 368 024
Sum pantsatte eiendeler	9 197 605	7 986 943

Note 6 - Bankinnskudd, kontanter o.l.

Skattetrekkinnskudd utgjør pr 31.12. i år kr 113 462 og utgjorde pr 31.12. i fjor kr 117 495.



Hvittingfoss Fruktlager SA

Resultatregnskap

	Note	2021	2020
RESULTAT			
DRIFTSINNTEKTER OG DRIFTSKOSTNADER			
Driftsinntekter			
Salgsinntekt		21 338 140	20 349 371
Annen driftsinntekt		226 111	197 523
Sum driftsinntekter		21 564 250	20 546 893
Driftskostnader			
Varekostnad		15 417 547	14 643 213
Lønnskostnad	1	3 996 356	3 888 820
Avskrivning på varige driftsmidler	2	60 367	71 797
Annen driftskostnad		897 514	785 889
Sum driftskostnader		20 371 783	19 389 719
DRIFTSRESULTAT		1 192 467	1 157 174
FINANSINNTEKTER OG FINANSKOSTNADER			
Finansinntekter			
Annen renteinntekt		7 762	5 543
Annen finansinntekt		15 224	15 651
Sum finansinntekter		22 986	21 194
Finanskostnader			
Annen rentekostnad		19 802	52 858
Annen finanskostnad		28 495	26 857
Sum finanskostnader		48 297	79 715
NETTO FINANSPOSTER		(25 311)	(58 521)
ORDINÆRT RES. FØR SKATTEKOSTNAD		1 167 156	1 098 654
Skattekostnad på ordinært resultat			
Skattekostnad på ordinært resultat	3	275 446	241 707
ORDINÆRT RESULTAT		891 710	856 947
ARSRESULTAT		891 710	856 947
OVERFØRINGER			
Avsatt til kjøpsutbytte		0	100 000
Overføringer annen egenkapital	4	891 710	756 947
SUM OVERFØRINGER		891 710	856 947



Hvittingfoss Fruktlager SA

Balanse pr. 31.12.2021

	Note	31.12.2021	31.12.2020
EIENDELER			
Anleggsmidler			
Immatrielle eiendeler			
Varige driftsmidler			
Tomter, bygninger og annen fast eiendom	2,5	745 229	783 507
Maskiner og anlegg	2,5	8 163	9 743
Driftsløsøre, inventar, verktøy, kontorm.	2,5	67 403	23 984
Finansielle anleggsmidler			
Sum anleggsmidler		820 795	817 234
Omløpsmidler			
Varer	5	6 767 172	5 835 412
Kundefordringer	5	1 594 496	1 295 344
Andre fordringer		410 629	399 988
Andre finansielle instrumenter		1 500	1 500
Bankinnskudd, kontanter o.l.	5,6	2 138 045	2 847 179
Sum omløpsmidler		10 911 843	10 379 423
SUM EIENDELER		11 732 638	11 196 656



Hvittingfoss Fruktlager SA

Balanse pr. 31.12.2021

	Note	31.12.2021	31.12.2020
EGENKAPITAL OG GJELD			
Egenkapital			
Innskutt egenkapital			
Selskapskapital	4	159 701	159 701
Sum innskutt egenkapital		159 701	159 701
Opptjent egenkapital			
Annen egenkapital	4	9 484 605	8 592 895
Sum opptjent egenkapital		9 484 605	8 592 895
Sum egenkapital		9 644 306	8 752 596
Gjeld			
Avsetning for forpliktelser			
Annen langsiktig gjeld			
Kortsiktig gjeld			
Leverandørgjeld		542 158	796 166
Betalbar skatt	3	275 446	241 707
Skyldig offentlige avgifter		616 402	488 585
Avsatt til kjøpsutbytte		0	100 000
Annen kortsiktig gjeld		654 326	817 602
Sum kortsiktig gjeld		2 088 332	2 444 060
SUM EGENKAPITAL OG GJELD		11 732 638	11 196 656

Hvittingfoss 7. april 2022

Sigurd Ole Ruud
Styreleder

Marit Green Tymczuk
Nestleder

Ole Pytte
Styremedlem

Rune Nilsen
Styremedlem

Gunnar Kjørstad
Daglig leder

Tor Anton O. Grøtterud
Styremedlem



**Årsregnskap 2021
for
Hvittingfoss Fruktlager SA**

Organisasjonsnr. 939530908

Utarbeidet av:

Merkur Regnskap SA
Autorisert regnskapsførerselskap
Sentrumsveien 62
3647 HVITTINGFOSS



Organisasjonsnr. 985836949