



ÅRSREGNSKAPET FOR REGNSKAPSÅRET 2021 - GENERELL INFORMASJON

Enheten

Organisasjonsnummer: 898 945 502
Organisasjonsform: Aksjeselskap
Foretaksnavn: MARS AS
Forretningsadresse: Søndre torv 2B
3510 HØNEFOSS

Regnskapsår

Årsregnskapets periode: 01.01.2021 - 31.12.2021

Konsern

Morselskap i konsern: Nei

Regnskapsregler

Regler for små foretak benyttet: Ja
Benyttet ved utarbeidelsen av årsregnskapet til selskapet: Regnskapslovens alminnelige regler

Årsregnskapet fastsatt av kompetent organ

Bekreftet av representant for selskapet: Frederik W Skarstein
Dato for fastsettelse av årsregnskapet: 25.05.2022

Grunnlag for avgivelse

År 2021: Årsregnskapet er elektronisk innlevert
År 2020: Tall er hentet fra elektronisk innlevert årsregnskap fra 2021

Det er ikke krav til at årsregnskapet m.v. som sendes til Regnskapsregisteret er undertegnet. Kontrollen på at dette er utført ligger hos revisor/enhetens øverste organ. Sikkerheten ivaretas ved at innsender har rolle/rettighet for innsending av årsregnskapet via Altinn, og ved at det bekreftes at årsregnskapet er fastsatt av kompetent organ.

Brønnøysundregistrene, 28.07.2023



Resultatregnskap

Beløp i: NOK	Note	2021	2020
RESULTATREGNSKAP			
Kostnader			
Annen driftskostnad	2	29 903	28 151
Sum kostnader		29 903	28 151
Driftsresultat		-29 903	-28 151
Finansinntekter og finanskostnader			
Annen renteinntekt			4
Annen finansinntekt			
Sum finansinntekter			4
Netto finans			4
Ordinært resultat før skattekostnad		-29 903	-28 147
Skattekostnad på ordinært resultat			
Ordinært resultat etter skattekostnad		-29 903	-28 147
Årsresultat		-29 903	-28 147
Overføringer og disponeringer			
Ordinært utbytte		300 000	300 000
Annen egenkapital		-329 903	-328 147
Sum overføringer og disponeringer		-29 903	-28 147



Balanse

Beløp i: NOK	Note	2021	2020
BALANSE - EIENDELER			
Anleggsmidler			
Immaterielle eiendeler			
Finansielle anleggsmidler			
Investeringer i aksjer og andeler	4	1 997 624	1 997 624
Sum finansielle anleggsmidler		1 997 624	1 997 624
Sum anleggsmidler		1 997 624	1 997 624
Omløpsmidler			
Varer			
Fordringer			
Andre fordringer	4,5	1 385 522	2 010 522
Sum fordringer		1 385 522	2 010 522
Bankinnskudd, kontanter og lignende			
Bankinnskudd, kontanter og lignende		2 006	6 909
Sum bankinnskudd, kontanter og lignende		2 006	6 909
Sum omløpsmidler		1 387 528	2 017 431
SUM EIENDELER		3 385 152	4 015 055
BALANSE - EGENKAPITAL OG GJELD			
Egenkapital			
Innskutt egenkapital			
Aksjekapital (1 000 aksjer à kr 30,00)		30 000	30 000
Overkurs		640	640
Annen innskutt egenkapital	6	1 997 624	1 997 624
Sum innskutt egenkapital		2 028 264	2 028 264
Opptjent egenkapital			



Balanse

Beløp i: NOK	Note	2021	2020
Annen egenkapital		1 356 638	1 686 541
Sum opptjent egenkapital		1 356 638	1 686 541
Sum egenkapital	6	3 384 902	3 714 805
Sum langsiktig gjeld		0	0
Kortsiktig gjeld			
Utbytte			300 000
Annen kortsiktig gjeld		250	250
Sum kortsiktig gjeld		250	300 250
Sum gjeld		250	300 250
SUM EGENKAPITAL OG GJELD		3 385 152	4 015 055



Brønnøysundregistrene

ÅRSREGNSKAP FOR REGNSKAPSÅRET 2021 - GENERELL INFORMASJON

Journalnummer: 2022 529302

Enheten

Organisasjonsnummer: 898 945 502
Organisasjonsform: Aksjeselskap
Foretaksnavn: MARS AS
Forretningsadresse: Søndre torv 2B
3510 HØNEFOSS

Regnskapsår

Årsregnskapets periode: 01.01.2021 - 31.12.2021

Konsern

Morselskap i konsern: Nei

Regnskapsregler

Regler for små foretak benyttet: Ja
Benyttet ved utarbeidelsen av
årsregnskapet til selskapet: Regnskapslovens alminnelige regler

Årsregnskapet fastsatt av kompetent organ

Bekreftet av representant for selskapet: Frederik W Skarstein
Dato for fastsettelse av årsregnskapet: 25.05.2022

Revisjon

Selskapet har besluttet at årsregnskapet
ikke skal revideres: Ja
Årsregnskapet er utarbeidet av ekstern
autorisert regnskapsfører: Ja
Ekstern autorisert regnskapsfører har i
løpet av regnskapsåret bistått ved den
løpende regnskapsføringen eller utført
andre tjenester for selskapet enn å
utarbeide årsregnskapet: Ja

Grunnlag for avgivelse

År 2021: Årsregnskap er elektronisk innlevert.
År 2020: Tall er hentet fra elektronisk innlevert årsregnskap fra 2021.

Det er ikke krav til at årsregnskapet m.v. som sendes til Regnskapsregisteret er undertegnet. Kontrollen på at dette er utført ligger hos revisor/enhetens øverste organ. Sikkerheten ivaretas ved at innsender har rolle/rettighet for innsending av årsregnskapet via Altinn, og ved at det bekreftes at årsregnskapet er fastsatt av kompetent organ.

Brønnøysundregistrene, 27.06.2022

Brønnøysundregistrene
Postadresse: Postboks 900, 8910 Brønnøysund
Telefon: 75 00 75 00
E-post: firmapost@brreg.no Internett: www.brreg.no
Organisasjonsnummer: 974 760 673



Organisasjonsnr: 898 945 502
MARS AS

RESULTATREGNSKAP

Beløp i: NOK	Note	2021	2020
RESULTATREGNSKAP			
Kostnader			
Annen driftskostnad	2	29 903	28 151
Sum kostnader		29 903	28 151
Driftsresultat		-29 903	-28 151
Finansinntekter og finanskostnader			
Annen renteinntekt			4
Annen finansinntekt			
Sum finansinntekter			4
Netto finans			4
Ordinært resultat før skattekostnad		-29 903	-28 147
Skattekostnad på ordinært resultat			
Ordinært resultat etter skattekostnad		-29 903	-28 147
Årsresultat		-29 903	-28 147
Overføringer og disponeringer			
Ordinært utbytte		300 000	300 000
Annen egenkapital		-329 903	-328 147
Sum overføringer og disponeringer		-29 903	-28 147



Organisasjonsnr: 898 945 502
MARS AS

BALANSE

Beløp i: NOK	Note	2021	2020
--------------	------	------	------

BALANSE - EIENDELER

Anleggsmidler

Immaterielle eiendeler

Finansielle anleggsmidler

Investeringer i aksjer og andeler

4

1 997 624

1 997 624

Sum finansielle anleggsmidler

1 997 624

1 997 624

Sum anleggsmidler

1 997 624

1 997 624

Omløpsmidler

Varer

Fordringer

Andre fordringer

4,5

1 385 522

2 010 522

Sum fordringer

1 385 522

2 010 522

Bankinnskudd, kontanter og lignende

Bankinnskudd, kontanter og lignende

2 006

6 909

Sum bankinnskudd, kontanter og lignende

2 006

6 909

Sum omløpsmidler

1 387 528

2 017 431

SUM EIENDELER

3 385 152

4 015 055

BALANSE - EGENKAPITAL OG GJELD

Egenkapital

Innskutt egenkapital

Aksjekapital (1 000 aksjer à kr 30,00)

30 000

30 000

Overkurs

640

640

Annen innskutt egenkapital

1 997 624

1 997 624

Sum innskutt egenkapital

2 028 264

2 028 264

Opptjent egenkapital

Annen egenkapital

1 356 638

1 686 541

Sum opptjent egenkapital

1 356 638

1 686 541

Sum egenkapital

6

3 384 902

3 714 805

Sum langsiktig gjeld

0

0



Kortsiktig gjeld		
Utbytte		300 000
Annen kortsiktig gjeld	250	250
Sum kortsiktig gjeld	250	300 250
Sum gjeld	250	300 250
SUM EGENKAPITAL OG GJELD	3 385 152	4 015 055



Organisasjonsnr: 898 945 502
MARS AS

NOTEOPPLYSNINGER - SELSKAP - alle poster oppgitt i hele tall

Note

Regnskapsprinsipper
Se filvedlegg.

Note

Antall årsverk i regnskapsåret
0.00

Sum Beløp

Balanseført verdi 31.12. Varige driftsmidler Immaterielle eiend.

Konsernregnskap

Morselskapet sitt navn

Forretningskontor for morselskapet

Begrunnelse for at datterselskap er utelatt fra konsolideringen

Samlet beløp - tilknyttet selskap Årets Fjorårets

Samlet beløp - foretak i samme konsern Årets Fjorårets

Samlet beløp - foretak i samme konsern Årets Fjorårets

Samlet beløp - felles kontrollert virksomhet Årets Fjorårets

Pantstillelse Beløp



Beholdning av egne aksjer Antall Pålydende Andel av aksjek.

Note

Noteopplysninger ut over minimumskravene for små foretak
Se eventuelle andre vedlegg.



Resultatregnskap 2020
MARS AS

	Note	2021	2020
Sum driftsinntekter		<u>0</u>	<u>0</u>
Annen driftskostnad	2	(29 903)	(28 151)
Sum driftskostnader		<u>(29 903)</u>	<u>(28 151)</u>
Driftsresultat		<u>(29 903)</u>	<u>(28 151)</u>
Annen renteinntekt		0	4
Annen finansinntekt	4	0	0
Sum finansinntekter		<u>0</u>	<u>4</u>
Netto finans		<u>0</u>	<u>4</u>
Ordinært resultat før skattekostnad		<u>(29 903)</u>	<u>(28 147)</u>
Skattekostnad på ordinært resultat	3	0	0
Ordinært resultat		<u>(29 903)</u>	<u>(28 147)</u>
Årsresultat		<u>(29 903)</u>	<u>(28 147)</u>
Overføringer			
Utbytte		300 000	300 000
Annen egenkapital		(329 903)	(328 147)
Sum		<u>(29 903)</u>	<u>(28 147)</u>



Balanse pr. 31. desember 2021
MARS AS

	Note	2021	2020
EIENDELER			
Anleggsmidler			
Finansielle anleggsmidler			
Investeringer i aksjer og andeler	4	1 997 624	1 997 624
Sum finansielle anleggsmidler		1 997 624	1 997 624
Sum anleggsmidler		1 997 624	1 997 624
Omløpsmidler			
Fordringer			
Andre fordringer	4,5	1 385 522	2 010 522
Sum fordringer		1 385 522	2 010 522
Bankinnskudd, kontanter og lignende		2 006	6 909
Sum bankinnskudd, kontanter og lignende		2 006	6 909
Sum omløpsmidler		1 387 528	2 017 431
Sum eiendeler		3 385 152	4 015 055



Balanse pr. 31. desember 2021
MARS AS

	Note	2021	2020
EGENKAPITAL OG GJELD			
Egenkapital			
Innskutt egenkapital			
Aksjekapital (1 000 aksjer à kr 30,00)		30 000	30 000
Overkurs		640	640
Annen innskutt egenkapital	6	1 997 624	1 997 624
Sum innskutt egenkapital		2 028 264	2 028 264
Opptjent egenkapital			
Annen egenkapital		1 356 638	1 686 541
Sum opptjent egenkapital		1 356 638	1 686 541
Sum egenkapital	6	3 384 902	3 714 805
Gjeld			
Kortsiktig gjeld			
Utbytte		0	300 000
Annen kortsiktig gjeld		250	250
Sum kortsiktig gjeld		250	300 250
Sum gjeld		250	300 250
Sum egenkapital og gjeld		3 385 152	4 015 055

Hønefoss, 25. mai 2022


Frederik Wilhelm Lindvard Skarstein
Styrets leder


Ingrid Magdele Skarstein
Styremedlem


Marte Fredrikke Skarstein
Styremedlem



MarS AS

ÅRSBERETNING 2021

Selskapet ble stiftet 18. september 2012 av Frederik Wilhelm Lindvard Skarstein og gitt som gave til Marte Fredrikke Skarstein 22. desember 2012. Marte Fredrikke Skarstein mottok videre 24. desember 2012 som gave 333 aksjer i familieselskapet FreS AS av sin far Frederik Wilhelm Lindvard Skarstein, tilsvarende 16,7 % av FreS AS. Disse aksjene ble plassert i MarS AS.

Virksomhet begrenser seg til å eie aksjer i FreS AS. Selskapets forretningsadresse er i Ringerike kommune.

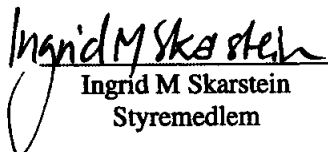
Årsresultatet for 2021 endte på minus 30 000 kroner. Styret vil for generalforsamlingen foreslå utbytte for 2021 på 300 000 kroner.


Den bokført egenkapital ved årsskiftet utgjorde 3 385 000 kroner. Den reelle verdien av FreS AS er betydelig mer enn den bokførte verdien, slik at den verdjusterte egenkapitalen i selskapet er betydelig høyere. Ut over dette gir regnskapet etter styrets mening en rettvise oversikt over utviklingen og resultatet av virksomheten og selskapets finansielle stilling pr 31. desember 2021. Årsregnskapet avlagt under forutsetning om fortsatt drift.

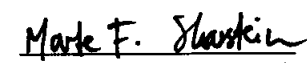
Selskapet har ingen lønnet ansatt. Selskapets styre består av to kvinner og en mann. Virksomheten medfører ingen påvirkning på det ytre miljø.

Styret forventer at verdien i selskapet utvikler seg positivt i takt med verdiutviklingen i FreS AS.

Hønefoss, 25.mai 2022


Ingrid M Skarstein
Styremedlem


Frederik W Skarstein
Styrets leder


Marte F. Skarstein
Styremedlem



MarS AS

NOTER TIL ÅRSREGNSKAPET FOR 2021

Note 1 Regnskapsprinsipper

Årsregnskapet er satt opp i samsvar med regnskapsloven og god regnskapsskikk for små foretak og gir et rettviseende bilde av selskapets resultatregnskap for perioden 01.01.2021 og stilling pr. 31.12.2021.

Aksjer og kortsiktige pengeplasseringer er vurdert til det laveste av kost og markedsverdi for porteføljen.

Selskapet ble etablert i 2012 som følge av fusjon/fisjon med Aure Holding AS, og derigjennom salget av Jordan AS (nå Incipiens AS)

Note 2 - Lønnskostnader, ansatte etc

Selskapet har ikke hatt ansatte og dermed ikke lønnskostnader. Det er ikke utbetalt styrehonorar

Selskapet har ikke ansatte eller lønnskostnader. Selskapet er ikke pliktig til inngå avtalt om obligatorisk tjenstepensjon (OTP).

Selskapet har fravalgt revisjon og det er dermed ikke utbetalt honorar til revisor for 2021

Note 3 - Skatter

	2021	2020
Ordinært resultat før skatt	-29 903	-28 147
Midlertidige forskjeller	0	0
Permanente forskjeller	23 292	23 292
Årets skattegrunnlag	-6 611	-4 855
Betalbar skatt	0	0
For mye/lite avstatt fra tidligere år		
Sum skattekostnad	0	0

Note 4 - Aksjeportefølje

	Antall	% vis eierandel	Kostpris	Lign.verdi
FreS AS	333	16,60 %	1 997 624	19 750 766
Sum aksjebeholdninger	333		1 997 624	19 750 766

Selskapet har en fordring til FreS AS som er på kr 1.245.000 per 31.12.21. Fordringen gjelder for utbytte fra 2013 på kr. 3.330.000,- som en nedsettelse av overkursfondet i FreS AS, samt rest ordinært utbytte i FreS besluttet i 2014.

Note 5 - Andre fordringer/annen kortsiktig gjeld

Selskapet har en fordring til Marte Fredrikke Skarstein på kr. 140.522,- utbetalt i henhold til låneavtale av august 2015.

Note 6 - Egenkapital/Antall aksjer

Selskapet har utstedt 1000 aksjer a kr.30 som alle eies av Marte Fredrikke Skarstein født 03.04.1995

	Aksje-kapital	Overkurs-fond	Innskutt annen egenkapital	Annen egenkapital	Sum
Innskutt egenkapital ved stiftelse	30 000	640	1 997 624	1 686 539	3 714 804
Resultat for regnskapsperioden				-29 903	-29 903



Avsatt tilleggsutbytte					0
Avsatt ordinært utbytte				-300 000	-300 000
Egenkapital 31.12.	30 000	640	1 997 624	1 356 636	3 384 902