



ÅRSREGNSKAPET FOR REGNSKAPSÅRET 2021 - GENERELL INFORMASJON

Enheten

Organisasjonsnummer: 962 999 247
Organisasjonsform: Aksjeselskap
Foretaksnavn: TETO INVEST I AS
Forretningsadresse: Strandgaten 18
4550 FARSUND

Regnskapsår

Årsregnskapets periode: 01.01.2021 - 31.12.2021

Konsern

Morselskap i konsern: Nei

Regnskapsregler

Regler for små foretak benyttet: Ja
Benyttet ved utarbeidelsen av årsregnskapet til selskapet: Regnskapslovens alminnelige regler

Årsregnskapet fastsatt av kompetent organ

Bekreftet av representant for selskapet: G.Y. Gabrielsen
Dato for fastsettelse av årsregnskapet: 28.06.2022

Grunnlag for avgivelse

År 2021: Årsregnskapet er elektronisk innlevert
År 2020: Tall er hentet fra elektronisk innlevert årsregnskap fra 2021

Det er ikke krav til at årsregnskapet m.v. som sendes til Regnskapsregisteret er undertegnet. Kontrollen på at dette er utført ligger hos revisor/enhetens øverste organ. Sikkerheten ivaretas ved at innsender har rolle/rettighet for innsending av årsregnskapet via Altinn, og ved at det bekreftes at årsregnskapet er fastsatt av kompetent organ.

Brønnøysundregistrene, 05.08.2023



Resultatregnskap

Beløp i: NOK	Note	2021	2020
RESULTATREGNSKAP			
Inntekter			
Netto gevinst/-tap ved salg av aksjer	1	511 587	523 884
Sum inntekter		511 587	523 884
Kostnader			
Avskrivning av driftsmidler og immaterielle eiendeler	7	6 373	
Annen driftskostnad	6	109 839	88 263
Sum kostnader		116 212	88 263
Driftsresultat		395 375	435 621
Finansinntekter og finanskostnader			
Annen renteinntekt	2	373	4 816
Annen finansinntekt	1	1 032 350	1 086 644
Agio		9 777	
Verdiøkning markedsbaserte omløpsmidler	1	2 445 557	1 118 725
Sum finansinntekter		3 488 057	2 210 185
Verdireduksjon markedsbaserte omløpsmidler	1		
Nedskrivning av andre finansielle anleggsmidler	1	271 828	
Rev. tidl. nedskrivning av aksjer og andre verdipapirer	1		
Annen rentekostnad		192	339
Annen finanskostnad			81 170
Sum finanskostnader		272 020	81 509
Netto finans		3 216 037	2 128 676
Ordinært resultat før skattekostnad		3 611 412	2 564 297
Skattekostnad på ordinært resultat	3		
Ordinært resultat etter skattekostnad		3 611 412	2 564 297
Årsresultat		3 611 412	2 564 297
Årsresultat etter minoritetsinteresser		3 611 412	2 564 297



Resultatregnskap

Beløp i: NOK	Note	2021	2020
Totalresultat		3 611 412	2 564 297
Overføringer og disponeringer			
Avsatt til annen egenkapital		3 611 412	2 564 297
Sum overføringer og disponeringer		3 611 412	2 564 297



Balanse

Beløp i: NOK	Note	2021	2020
BALANSE - EIENDELER			
Anleggsmidler			
Immaterielle eiendeler			
Varige driftsmidler			
Driftsløsøre, inventar o.a. utstyr	7	19 119	
Sum varige driftsmidler		19 119	
Finansielle anleggsmidler			
Investeringer i aksjer og andeler	1	52 091 098	52 337 582
Sum finansielle anleggsmidler		52 091 098	52 337 582
Sum anleggsmidler		52 110 217	52 337 582
Omløpsmidler			
Varer			
Fordringer			
Andre kortsiktige fordringer		3 600	5 000
Sum fordringer		3 600	5 000
Investeringer			
Markedsbaserte aksjer	1	19 004 619	14 395 552
Andre markedsbaserte finansielle instrumenter	1		
Sum investeringer		19 004 619	14 395 552
Bankinnskudd, kontanter og lignende			
Bankinnskudd, kontanter o.l.	2	929 680	2 191 901
Sum bankinnskudd, kontanter og lignende		929 680	2 191 901
Sum omløpsmidler		19 937 900	16 592 452
SUM EIENDELER		72 048 117	68 930 035

BALANSE - EGENKAPITAL OG GJELD



Balanse

Beløp i: NOK	Note	2021	2020
Egenkapital			
Innskutt egenkapital			
Aksjekapital	4	39 136 500	39 136 500
Overkurs	4	23 450 100	23 450 100
Sum innskutt egenkapital		62 586 600	62 586 600
Opptjent egenkapital			
Annen egenkapital	4	9 362 115	6 250 703
Sum opptjent egenkapital		9 362 115	6 250 703
Sum egenkapital		71 948 715	68 837 303
Gjeld			
Langsiktig gjeld			
Utsatt skatt	3		
Annen langsiktig gjeld			
Sum langsiktig gjeld		0	0
Kortsiktig gjeld			
Leverandørgjeld		52 291	45 813
Betalbar skatt	3		
Annen kortsiktig gjeld	5	47 112	46 920
Sum kortsiktig gjeld		99 402	92 732
Sum gjeld		99 402	92 732
SUM EGENKAPITAL OG GJELD		72 048 117	68 930 035



Brønnøysundregistrene

ÅRSREGNSKAP FOR REGNSKAPSÅRET 2021 - GENERELL INFORMASJON

Journalnummer: 2022 775884

Enheten

Organisasjonsnummer: 962 999 247
Organisasjonsform: Aksjeselskap
Foretaksnavn: TETO INVEST I AS
Forretningsadresse: Strandgaten 18
4550 FARSUND

Regnskapsår

Årsregnskapets periode: 01.01.2021 - 31.12.2021

Konsern

Morselskap i konsern: Nei

Regnskapsregler

Regler for små foretak benyttet: Ja
Benyttet ved utarbeidelsen av
årsregnskapet til selskapet: Regnskapslovens alminnelige regler

Årsregnskapet fastsatt av kompetent organ

Bekreftet av representant for selskapet: G.Y. Gabrielsen
Dato for fastsettelse av årsregnskapet: 28.06.2022

Grunnlag for avgivelse

År 2021: Årsregnskap er elektronisk innlevert.
År 2020: Tall er hentet fra elektronisk innlevert årsregnskap fra 2021.

Det er ikke krav til at årsregnskapet m.v. som sendes til Regnskapsregisteret er undertegnet. Kontrollen på at dette er utført ligger hos revisor/enhetens øverste organ. Sikkerheten ivaretas ved at innsender har rolle/rettighet for innsending av årsregnskapet via Altinn, og ved at det bekreftes at årsregnskapet er fastsatt av kompetent organ.

Brønnøysundregistrene, 03.08.2022



Organisasjonsnr: 962 999 247
TETO INVEST I AS

RESULTATREGNSKAP

Beløp i: NOK	Note	2021	2020
RESULTATREGNSKAP			
Inntekter			
Netto gevinst/-tap ved salg av aksjer	1	511 587	523 884
Sum inntekter		511 587	523 884
Kostnader			
Avskrivning av driftsmidler og immaterielle eiendeler	7	6 373	
Annen driftskostnad	6	109 839	88 263
Sum kostnader		116 212	88 263
Driftsresultat		395 375	435 621
Finansinntekter og finanskostnader			
Annen renteinntekt	2	373	4 816
Annen finansinntekt	1	1 032 350	1 086 644
Agio		9 777	
Verdiøkning markedsbaserte omløpsmidler	1	2 445 557	1 118 725
Sum finansinntekter		3 488 057	2 210 185
Verdireduksjon			
markedsbaserte omløpsmidler	1		
Nedskrivning av andre finansielle anleggsmidler	1	271 828	
Rev. tidl. nedskrivning av aksjer og andre verdipapirer	1		
Annen rentekostnad		192	339
Annen finanskostnad			81 170
Sum finanskostnader		272 020	81 509
Netto finans		3 216 037	2 128 676
Ordinært resultat før skattekostnad		3 611 412	2 564 297
Skattekostnad på ordinært resultat	3		
Ordinært resultat etter skattekostnad		3 611 412	2 564 297
Årsresultat		3 611 412	2 564 297
Årsresultat etter minoritetsinteresser		3 611 412	2 564 297



Totalresultat	3 611 412	2 564 297
Overføringer og disponeringer		
Avsatt til annen egenkapital	3 611 412	2 564 297
Sum overføringer og disponeringer	3 611 412	2 564 297



Organisasjonsnr: 962 999 247
TETO INVEST I AS

BALANSE

Beløp i: NOK	Note	2021	2020
BALANSE - EIENDELER			
Anleggsmidler			
Immaterielle eiendeler			
Varige driftsmidler			
Driftsløsøre, inventar o. a. utstyr			
	7	19 119	
		19 119	
Finansielle anleggsmidler			
Investeringer i aksjer og andeler			
	1	52 091 098	52 337 582
		52 091 098	52 337 582
		52 110 217	52 337 582
Omløpsmidler			
Varer			
Fordringer			
Andre kortsiktige fordringer			
		3 600	5 000
		3 600	5 000
Investeringer			
Markedsbaserte aksjer			
	1	19 004 619	14 395 552
Andre markedsbaserte finansielle instrumenter			
	1		
		19 004 619	14 395 552
Bankinnskudd, kontanter og lignende			
Bankinnskudd, kontanter o. l.			
	2	929 680	2 191 901
		929 680	2 191 901
		19 937 900	16 592 452
		72 048 117	68 930 035
BALANSE - EGENKAPITAL OG GJELD			
Egenkapital			
Innskutt egenkapital			
Aksjekapital			
	4	39 136 500	39 136 500



Overkurs	4	23 450 100	23 450 100
Sum innskutt egenkapital		62 586 600	62 586 600
Opptjent egenkapital			
Annen egenkapital	4	9 362 115	6 250 703
Sum opptjent egenkapital		9 362 115	6 250 703
Sum egenkapital		71 948 715	68 837 303
Gjeld			
Langsiktig gjeld			
Utsatt skatt	3		
Annen langsiktig gjeld			
Sum langsiktig gjeld		0	0
Kortsiktig gjeld			
Leverandørgjeld		52 291	45 813
Betalbar skatt	3		
Annen kortsiktig gjeld	5	47 112	46 920
Sum kortsiktig gjeld		99 402	92 732
Sum gjeld		99 402	92 732
SUM EGENKAPITAL OG GJELD		72 048 117	68 930 035



Organisasjonsnr: 962 999 247
TETO INVEST I AS

NOTEOPPLYSNINGER - SELSKAP - alle poster oppgitt i hele tall

Note

Antall aksjer og aksjeeiere

Note

Antall årsverk i regnskapsåret

Virksomheten har hatt følgende antall årsverk:
0.00

Omløpsmidler Startdato Sluttdato Endring

Skattemessig fremf.undersk. Startdato Sluttdato Endring

Kortsiktig gjeld Startdato Sluttdato Endring



Årsregnskap

2021

for

Teto Invest I AS




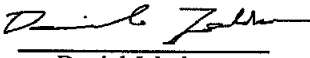


Resultatregnskap			
Teto Invest I A/S			
Driftsinntekter og driftskostnader	Note	2021	2020
Netto gevinst/-tap ved salg av aksjer	1	511 587	523 884
Sum driftsinntekter		511 587	523 884
Avskrivning av driftsmidler og immaterielle eiendeler	7	6 373	0
Annen driftskostnad	6	109 839	88 263
Sum driftskostnader		116 212	88 263
Driftsresultat		395 375	435 621
Finansinntekter og finanskostnader			
Annen renteinntekt	2	373	4 816
Annen finansinntekt	1	1 032 350	1 086 644
Agio		9 777	0
Verdiøkning markedsbaserte omløpsmidler	1	2 445 557	1 118 725
Nedskrivning av andre finansielle anleggsmidler	1	271 828	0
Annen rentekostnad		192	339
Annen finanskostnad		0	81 170
Resultat av finansposter		3 216 037	2 128 676
Ordinært resultat før skattekostnad		3 611 412	2 564 297
Ordinært resultat		3 611 412	2 564 297
ÅRSOVERSKUDD/-ÅRSUNDERSKUDD		3 611 412	2 564 297
Overføringer			
Avsatt til annen egenkapital		3 611 412	2 564 297
Sum overføringer		3 611 412	2 564 297
Teto Invest I A/S			1



Balanse			
Teto Invest I A/S			
EIENDELER	Note	2021	2020
Anleggsmidler			
Driftsløsøre, inventar o.a. utstyr	7	19 119	0
Sum varige driftsmidler		<u>19 119</u>	<u>0</u>
Finansielle driftsmidler			
Investeringer i aksjer og andeler	1	52 091 098	52 337 582
Sum finansielle anleggsmidler		<u>52 091 098</u>	<u>52 337 582</u>
Sum anleggsmidler		<u>52 110 217</u>	<u>52 337 582</u>
Omløpsmidler			
Fordringer			
Andre kortsiktige fordringer		3 600	5 000
Sum fordringer		<u>3 600</u>	<u>5 000</u>
Investeringer			
Markedsbaserte aksjer	1	19 004 619	14 395 552
Sum investeringer		<u>19 004 619</u>	<u>14 395 552</u>
Bankinnskudd, kontanter o.l.	2	<u>929 680</u>	<u>2 191 901</u>
Sum omløpsmidler		<u>19 937 900</u>	<u>16 592 452</u>
SUM EIENDELER		<u>72 048 117</u>	<u>68 930 035</u>
Teto invest I A/S			Side 1



Balanse			
Teto Invest I A/S			
EGENKAPITAL OG GJELD	Note	2021	2020
Innskutt egenkapital			
Aksjekapital	4	39 136 500	39 136 500
Overkurs	4	23 450 100	23 450 100
Sum innskutt egenkapital		<u>62 586 600</u>	<u>62 586 600</u>
Opptjent egenkapital			
Annen egenkapital	4	9 362 115	6 250 703
Sum opptjent egenkapital		<u>9 362 115</u>	<u>6 250 703</u>
Sum egenkapital		<u>71 948 715</u>	<u>68 837 303</u>
Gjeld			
Kortsiktig gjeld			
Leverandørgjeld		52 291	45 813
Annen kortsiktig gjeld	5	47 112	46 920
Sum kortsiktig gjeld		<u>99 402</u>	<u>92 732</u>
Sum gjeld		<u>99 402</u>	<u>92 732</u>
SUM EGENKAPITAL OG GJELD		<u>72 048 117</u>	<u>68 930 035</u>
Farsund, 28.06.2022			
Styret i Teto Invest I A/S			
 Anette Jakobsen styreleder	 Erling Theodor Jakobsen styremedlem/daglig leder	 Erik Theodor Jakobsen styremedlem	
	 Daniel Jakobsen styremedlem		
Teto Invest I A/S		Side 2	



Teto Invest I A/S

Noter til regnskapet pr. 31.12.2021

Virksomhet

Selskapet ble stiftet 23.12.91 og har som formål å drive økonomisk virksomhet, herunder deltakelse i norske og utenlandske selskaper. Selskapets forretningsadresse er i Farsund.

Fortsatt drift

I samsvar med regnskapsloven §3-3 bekreftes det at forutsetningen om fortsatt drift er lagt til grunn ved utarbeidelsen av regnskapet.

Vurderingsprinsipper

Investeringer i anleggsaksjer er bokført etter kostmetoden. Nedskrivning foretas dersom virkelig verdi er lavere enn anskaffelseskost og verdifallet ikke forventes å være forbigående. Investering i markedsbaserte aksjer, fond og obligasjoner vurderes til markedsverdi.

Gevinst/tap ved salg av aksjer, samt nedskrivning av aksjer er klassifisert som ordinær inntekt/kostnad da en vesentlig del av selskapets virksomhet består av kjøp og salg av aksjer.

1. Aksjer, andre verdipapirer og andeler

Markedsbaserte aksjer, fond etc.	Kostpris	Markedsverdi
Div. aksjer, fond og grunnfondsbevis	<u>NOK 13.085.996</u>	<u>NOK 19.004.619</u>
	<u>NOK 13085.996</u>	<u>NOK 19.004.619</u>

Anleggsaksjer:	Kostpris	Bokført verdi
Aksjer i andre selskaper	<u>NOK 55.735.486</u>	<u>NOK 52.091.098</u>
	<u>NOK 55.735.486</u>	<u>NOK 52.091.098</u>

Regnskapsmessig netto gevinst ved salg av aksjer 2021	NOK	1.462.383
Kostnadsført tidl. Års verdiøkning solgte aksjer i 2021	NOK	-950.796
Nedskrivning anleggsaksjer 2021	NOK	-271.828
Inntektsført utbytte fra andre selskaper i 2021	NOK	1.032.350
Inntektsført verdiøkning omløpsaksjer 2021	NOK	2.445.557

2. Betalingsmidler

Bankinnskudd	NOK	929.680
--------------	-----	---------

Renteinntekter bankinnskudd 2021 var på NOK 373,-

3. Skatter

Regnskapsmessig resultat før skatt	NOK	3.611.412
Permanente forskjeller	NOK	21.800
Endring midlertidige forskjeller	NOK	-1.275
Verdiendring markedsbaserte omløpsmidler	NOK	-2.445.557
Årets nedskrivning av aksjer ol.	NOK	271.828
Regnskapsmessig netto gevinst ved realisasjon av aksjer ol	NOK	-511.587
Skattepliktig gev realisasjon aksjer og andre verdipapirer	NOK	507.821



Tilbakeføring av regnskapsmessig inntektsført utbytte	NOK	-1.032.471
Skattepliktig utbytte	NOK	1.007
Tilbakeføring av 3% av skattefrie inntekter etter fritaksmetoden	NOK	30.944
Anvendelse av fremførbart underskudd	NOK	<u>-453.922</u>
Skattemessig resultat 2021	NOK	<u>0</u>

22% skatt (betalbar) NOK 0

Årets skattekostnad:

Betalbar skatt	NOK	0
Endring utsatt skatt	NOK	0
For mye avsatt tidligere år	NOK	<u>0</u>
Årets skattekostnad/ (-)inntekt	NOK	<u>0</u>

Utsatt skatt:

Utsatt skatt skyldes forskjeller mellom skattemessige og regnskapsmessige vurderingsprinsipper. Positive midlertidige forskjeller forekommer når de regnskapsmessige vurderinger er høyere enn de skattemessige, mens negative midlertidige forskjeller forekommer når de regnskapsmessige vurderinger er lavere. Netto utsatt skatt balanseres som gjeld, mens man har valgt å ikke balanseføre netto utsatt skattefordel.

	Pr. 31.12.20	Pr. 31.12.21
Midl. forskj. aksjer	NOK 1.051.303	NOK 2.274.236
Fremførbart underskudd	NOK -3.151.522	NOK -2.697.600
Netto midl. forskjeller	NOK -2.100.219	NOK -423.243
Eliminert midl. forskjell aksjer	NOK -1.051.303	NOK -2.274.236
Midlertidige forskjeller 31.12	NOK -3.151.522	NOK -2.697.600
22% utsatt skatt (+) / skattefordel (-)	NOK -693.335	NOK -593.472
Bokført utsatt skattefordel	NOK 0	NOK 0

4. Egenkapital

Aksjekapitalen består av 375.000 A-aksjer a kr. 30,- og 929.550 B-aksjer a kr. 30,-. A-aksjene har utbytterett og stemmerett, mens B-aksjene har utbytterett, men ikke stemmerett.

Aksjene eies av:

Aksjonær	A-aksjer	B-aksjer
Anette Jakobsen – Styrets leder	187.500	59.850
Erling Jakobsen - Styremedlem	187.500	0
Erik Theodor Jakobsen - Styremedlem	0	434.850
Daniel Jakobsen - Styremedlem	0	434.850
Sum	375.000	929.550

Endringer i egenkapitalen:	Aksjekapital A & B - aksjer	Overkurs	Udekket tap/Annen fri EK	Sum egenkapital
Egenkapital pr. 01.01.21	39.136.500	23.450.100	6.250.703	68.837.303
Utbytte 2021			-500.000	-500.000
Resultat 2021			3.611.412	3.611.412
Egenkapital pr. 31.12.21	39.136.500	23.450.100	9.362.115	71.948.715



5. Annen kortsiktig gjeld

	2021		2020	
Anette og Erling Jakobsen *	NOK	47.112	NOK	46.920
	NOK	47.112	NOK	46.920

* Gjeld til eiere renteberegnes med skjermingsrenten.

6. Lønnskostnader, antall ansatte, godtgjørelse, lån til ansatte etc.

Selskapet har ingen ansatte og det er ikke utbetalt styregodtgjørelse i 2021.

Selskapets revisor er PriceWaterhouseCoopers, avd. Mandal. Kostnadsført revisjonshonorar i året er NOK 20.000,- (inkl. mva), annen bistand fra PWC er kostnadsført med 2.188,- (inkl. mva.)

7. Driftsmidler

Anskaffelseskost 01.01.21 Kontormaskiner/Datautstyr	NOK	0
Tilgang kjøpte driftsmidler	NOK	25.492
Avgang	NOK	0
<hr/>		
Anskaffelseskost 31.12.21	NOK	25.492
Akk. Avskrivninger 01.01.21 Kontormaskiner/Datautstyr	NOK	0
Årets avskrivning	NOK	6.373
<hr/>		
Akkumulert avskrivning 31.12.21	NOK	6.373
Bokført verdi 31.12.2021	NOK	19.119
Årets avskrivninger	NOK	6.373
Økonomisk levetid		4 År
Avskrivningsplan		Lineær



Til generalforsamlingen i Teto Invest I AS

Uavhengig revisors beretning

Konklusjon

Vi har revidert Teto Invest I AS' årsregnskap som består av balanse per 31. desember 2021, resultatregnskap for regnskapsåret avsluttet per denne datoen og noter til årsregnskapet, herunder et sammendrag av viktige regnskapsprinsipper.

Etter vår mening

- oppfyller årsregnskapet gjeldende lovkrav, og
- gir årsregnskapet et rettviseende bilde av selskapets finansielle stilling per 31. desember 2021, og av dets resultater for regnskapsåret avsluttet per denne datoen i samsvar med regnskapslovens regler og god regnskapsskikk i Norge.

Grunnlag for konklusjonen

Vi har gjennomført revisjonen i samsvar med de internasjonale revisjonsstandardene International Standards on Auditing (ISA-ene). Våre oppgaver og plikter i henhold til disse standardene er beskrevet nedenfor under *Revisors oppgaver og plikter ved revisjonen av årsregnskapet*. Vi er uavhengige av selskapet slik det kreves i lov, forskrift og International Code of Ethics for Professional Accountants (inkludert internasjonale uavhengighetsstandarder) utstedt av the International Ethics Standards Board for Accountants (IESBA-reglene), og vi har overholdt våre øvrige etiske forpliktelser i samsvar med disse kravene. Innhentet revisjonsbevis er etter vår vurdering tilstrekkelig og hensiktsmessig som grunnlag for vår konklusjon.

Styrets og daglig leders ansvar for årsregnskapet

Styret og daglig leder (ledelsen) er ansvarlige for å utarbeide årsregnskapet og for at det gir et rettviseende bilde i samsvar med regnskapslovens regler og god regnskapsskikk i Norge. Ledelsen er også ansvarlig for slik internkontroll som den finner nødvendig for å kunne utarbeide et årsregnskap som ikke inneholder vesentlig feilinformasjon, verken som følge av misligheter eller utilsiktede feil.

Ved utarbeidelsen av årsregnskapet må ledelsen ta standpunkt til selskapets evne til fortsatt drift og opplyse om forhold av betydning for fortsatt drift. Forutsetningen om fortsatt drift skal legges til grunn for årsregnskapet så lenge det ikke er sannsynlig at virksomheten vil bli avviklet.

Revisors oppgaver og plikter ved revisjonen av årsregnskapet

Vårt mål er å oppnå betryggende sikkerhet for at årsregnskapet som helhet ikke inneholder vesentlig feilinformasjon, verken som følge av misligheter eller utilsiktede feil, og å avgi en revisjonsberetning som inneholder vår konklusjon. Betryggende sikkerhet er en høy grad av sikkerhet, men ingen garanti for at en revisjon utført i samsvar med ISA-ene, alltid vil avdekke vesentlig feilinformasjon som eksisterer. Feilinformasjon kan oppstå som følge av misligheter eller utilsiktede feil. Feilinformasjon

PricewaterhouseCoopers AS, Gravane 26, Postboks 447, NO-4664 Kristiansand

T: 02316, org. no.: 987 009 713 MVA, www.pwc.no

Statsautoriserte revisorer, medlemmer av Den norske Revisorforening og autorisert regnskapsførerselskap



Uavhengig revisors beretning - Teto Invest I AS



blir vurdert som vesentlig dersom den enkeltvis eller samlet med rimelighet kan forventes å påvirke økonomiske beslutninger som brukerne foretar basert på årsregnskapet.

For videre beskrivelse av revisors oppgaver og plikter vises det til:
<https://revisorforeningen.no/revisjonsberetninger>

Kristiansand, 28. juni 2022
PricewaterhouseCoopers AS

Robert Andersen
Statsautorisert revisor
(elektronisk signert)

(2)



 Securely signed with Brevio

Revisjonsberetning

Signers:

<i>Name</i>	<i>Method</i>	<i>Date</i>
Andersen, Robert Arvid	BANKID_MOBILE	2022-06-28 09:53

This document package contains:

- Closing page (this page)
- The original document(s)
- The electronic signatures. These are not visible in the document, but are electronically integrated.



This file is sealed with a digital signature.
The seal is a guarantee for the authenticity
of the document.