



## ÅRSREGNSKAPET FOR REGNSKAPSÅRET 2022 - GENERELL INFORMASJON

### Enheten

Organisasjonsnummer:	994 341 189
Organisasjonsform:	Aksjeselskap
Foretaksnavn:	H - VINDUET FJERDINGSTAD AS
Forretningsadresse:	Loesdalsveien 51 3300 HOKKSUND

### Regnskapsår

Årsregnskapets periode:	01.01.2022 - 31.12.2022
-------------------------	-------------------------

### Konsern

Mørselskap i konsern:	Ja
Konsernregnskap lagt ved:	Ja

### Regnskapsregler

Regler for små foretak benyttet:	Nei
Benyttet ved utarbeidelsen av årsregnskapet til selskapet:	Regnskapslovens alminnelige regler
Benyttet ved utarbeidelsen av årsregnskapet til konsernet:	Regnskapslovens alminnelige regler

### Årsregnskapet fastsatt av kompetent organ

Bekreftet av representant for selskapet:	Knut Einar Fjerdingsstad
Dato for fastsettelse av årsregnskapet:	11.05.2023

### Grunnlag for avgivelse

År 2022: Årsregnskapet er elektronisk innlevert
År 2021: Tall er hentet fra elektronisk innlevert årsregnskap fra 2022

*Det er ikke krav til at årsregnskapet m.v. som sendes til Regnskapsregisteret er undertegnet. Kontrollen på at dette er utført ligger hos revisor/enhetens øverste organ. Sikkerheten ivaretas ved at innsender har rolle/rettighet for innsending av årsregnskapet via Altinn, og ved at det bekreftes at årsregnskapet er fastsatt av kompetent organ.*

Brønnøysundregistrene, 12.06.2024



## Resultatregnskap

Beløp i: NOK	Note	2022	2021
<b>RESULTATREGNSKAP</b>			
<b>Inntekter</b>			
Salgsinntekt		201 862 983	174 720 663
Gevinst salg driftsmidler		567 067	
<b>Sum inntekter</b>		<b>202 430 050</b>	<b>174 720 663</b>
<b>Kostnader</b>			
Varekostnad		125 690 509	99 139 789
Lønnskostnad	2, 3	41 962 606	40 344 137
Avskrivning	4	3 149 891	3 407 231
Annen driftskostnad	3,6,8,1 2	30 044 501	29 642 198
<b>Sum kostnader</b>		<b>200 847 507</b>	<b>172 533 355</b>
<b>Driftsresultat</b>		<b>1 582 543</b>	<b>2 187 308</b>
<b>Finansinntekter og finanskostnader</b>			
Inntekt på investering i datterselskap og tilknyttet selskap	6	22 500 000	20 538 318
Renteinntekt fra foretak i samme konsern	10	97 837	102 500
Annen renteinntekt		318 476	196 428
Annen finansinntekt		484 892	1 070 898
<b>Sum finansinntekter</b>		<b>23 401 205</b>	<b>21 908 144</b>
Annen rentekostnad		84 338	43 500
Annen finanskostnad	6	339 872	11 116
<b>Sum finanskostnader</b>		<b>424 210</b>	<b>54 616</b>
<b>Netto finans</b>		<b>22 976 995</b>	<b>21 853 528</b>
<b>Ordinært resultat før skattekostnad</b>		<b>24 559 538</b>	<b>24 040 836</b>
Skattekostnad	14	766 175	908 431
<b>Ordinært resultat etter skattekostnad</b>		<b>23 793 363</b>	<b>23 132 405</b>
<b>Årsresultat</b>		<b>23 793 363</b>	<b>23 132 405</b>
<b>Overføringer og disponeringer</b>			



## Resultatregnskap

<b>Beløp i: NOK</b>	<b>Note</b>	<b>2022</b>	<b>2021</b>
Ordinært utbytte		-20 000 000	-20 000 000
Overføring til/fra annen egenkapital		-3 793 363	-3 132 405
<b>Sum overføringer og disponeringer</b>		<b>-23 793 363</b>	<b>-23 132 405</b>



## Balanse

Beløp i: NOK	Note	2022	2021
<b>BALANSE - EIENDELER</b>			
<b>Anleggsmidler</b>			
<b>Immaterielle eiendeler</b>			
Utsatt skattefordel	14	291 412	278 538
<b>Sum immaterielle eiendeler</b>		<b>291 412</b>	<b>278 538</b>
<b>Varige driftsmidler</b>			
Driftsløsøre, inventar, verktøy, kontormaskiner	4	7 379 442	9 161 368
<b>Sum varige driftsmidler</b>		<b>7 379 442</b>	<b>9 161 368</b>
<b>Finansielle anleggsmidler</b>			
Investering i datterselskap	6	422 740	532 328
Lån til foretak i samme konsern	10	1 957 106	4 837 947
Investeringer i aksjer og andeler	5	68 310	68 310
Andre fordringer		481 745	11 345
<b>Sum finansielle anleggsmidler</b>		<b>2 929 901</b>	<b>5 449 930</b>
<b>Sum anleggsmidler</b>		<b>10 600 755</b>	<b>14 889 836</b>
<b>Omløpsmidler</b>			
<b>Varer</b>			
Varer	7	15 671 286	15 342 352
<b>Sum varer</b>		<b>15 671 286</b>	<b>15 342 352</b>
<b>Fordringer</b>			
Kundefordringer	6, 8	39 694 283	25 652 230
Andre fordringer	8	9 362 637	757 589
Konsernfordringer	6	22 500 000	
<b>Sum fordringer</b>		<b>71 556 920</b>	<b>26 409 819</b>
<b>Bankinnskudd, kontanter og lignende</b>			
Bankinnskudd, kontanter og lignende	9	5 338 699	56 879 731
<b>Sum bankinnskudd, kontanter og lignende</b>		<b>5 338 699</b>	<b>56 879 731</b>
<b>Sum omløpsmidler</b>		<b>92 566 905</b>	<b>98 631 902</b>



## Balanse

Beløp i: NOK	Note	2022	2021
<b>SUM EIENDELER</b>		<b>103 167 660</b>	<b>113 521 738</b>
<b>BALANSE - EGENKAPITAL OG GJELD</b>			
<b>Egenkapital</b>			
<b>Innskutt egenkapital</b>			
Aksjekapital	10,11	3 000 000	3 000 000
<b>Sum innskutt egenkapital</b>		<b>3 000 000</b>	<b>3 000 000</b>
<b>Opptjent egenkapital</b>			
Annen egenkapital	11	32 882 649	29 089 286
<b>Sum opptjent egenkapital</b>		<b>32 882 649</b>	<b>29 089 286</b>
<b>Sum egenkapital</b>	11	<b>35 882 649</b>	<b>32 089 286</b>
<b>Sum langsiktig gjeld</b>		<b>0</b>	<b>0</b>
<b>Kortsiktig gjeld</b>			
Gjeld til kredittinstitusjoner	13	258 155	1 188 618
Leverandørgjeld		4 899 759	5 667 026
Betalbar skatt	14	779 049	1 215 095
Skyldige offentlige avgifter		9 708 662	8 101 250
Utbytte	11	20 000 000	20 000 000
Kortsiktig konserngjeld	6	16 534 863	31 670 885
Annen kortsiktig gjeld	12	15 104 523	13 589 578
<b>Sum kortsiktig gjeld</b>		<b>67 285 011</b>	<b>81 432 452</b>
<b>Sum gjeld</b>		<b>67 285 011</b>	<b>81 432 452</b>
<b>SUM EGENKAPITAL OG GJELD</b>		<b>103 167 660</b>	<b>113 521 738</b>



## Konsernets resultatregnskap

Beløp i: NOK	Note	2022	2021
<b>RESULTATREGNSKAP</b>			
<b>Inntekter</b>			
Salgsinntekt		396 793 060	346 031 652
Annen driftsinntekt		831 104	
<b>Sum inntekter</b>		<b>397 624 164</b>	<b>346 031 652</b>
<b>Kostnader</b>			
Varekostnad		192 450 084	156 867 482
Lønnskostnad	2, 3	78 547 313	73 899 830
Avskrivning	4	12 163 493	11 947 575
Annen driftskostnad	3,5,8,1 3	61 506 720	57 481 850
<b>Sum kostnader</b>		<b>344 667 610</b>	<b>300 196 737</b>
<b>Driftsresultat</b>		<b>52 956 554</b>	<b>45 834 915</b>
<b>Finansinntekter og finanskostnader</b>			
Inntekt på andre investeringer			14 818
Renteinntekt fra foretak i samme konsern			102 500
Annen renteinntekt	10	484 307	196 456
Annen finansinntekt	14	744 090	2 829 480
<b>Sum finansinntekter</b>		<b>1 228 397</b>	<b>3 143 254</b>
Annen rentekostnad		254 697	276 630
Annen finanskostnad	5,14	2 699 557	261 856
<b>Sum finanskostnader</b>		<b>2 954 254</b>	<b>538 486</b>
<b>Netto finans</b>		<b>-1 725 857</b>	<b>2 604 768</b>
<b>Ordinært resultat før skattekostnad</b>		<b>51 230 697</b>	<b>48 439 683</b>
Skattekostnad	12	10 310 672	9 586 048
<b>Ordinært resultat etter skattekostnad</b>		<b>40 920 025</b>	<b>38 853 635</b>
<b>Årsresultat</b>		<b>40 920 025</b>	<b>38 853 635</b>
<b>Overføringer og disponeringer</b>			



## Konsernets resultatregnskap

<b>Beløp i: NOK</b>	<b>Note</b>	<b>2022</b>	<b>2021</b>
Ordinært utbytte		-22 500 000	-20 000 000
Udekket tap		-1 462 666	-3 624 473
Overføring til/fra annen egenkapital		-16 957 359	-15 229 162
<b>Sum overføringer og disponeringer</b>		<b>-40 920 025</b>	<b>-38 853 635</b>



## Konsernets balanse

Beløp i: NOK	Note	2022	2021
<b>BALANSE - EIENDELER</b>			
<b>Anleggsmidler</b>			
<b>Immaterielle eiendeler</b>			
Andre immaterielle eiendeler	4	29 138	70 467
Utsatt skattefordel	12	291 412	278 538
<b>Sum immaterielle eiendeler</b>		<b>320 550</b>	<b>349 005</b>
<b>Varige driftsmidler</b>			
Tomter, bygninger og annen fast eiendom	4	40 456 913	40 134 831
Driftsløsøre, inventar, verktøy, kontormaskiner	4	26 920 484	30 389 147
<b>Sum varige driftsmidler</b>		<b>67 377 397</b>	<b>70 523 978</b>
<b>Finansielle anleggsmidler</b>			
Investering i datterselskap	5		109 588
Lån til foretak i samme konsern	10	1 957 106	4 837 947
Investeringer i aksjer og andeler	6	68 310	68 310
Andre fordringer		3 011 517	1 960 473
<b>Sum finansielle anleggsmidler</b>		<b>5 036 933</b>	<b>6 976 318</b>
<b>Sum anleggsmidler</b>		<b>72 734 880</b>	<b>77 849 301</b>
<b>Omløpsmidler</b>			
<b>Varer</b>			
Varer	7	70 665 786	58 983 238
<b>Sum varer</b>		<b>70 665 786</b>	<b>58 983 238</b>
<b>Fordringer</b>			
Kundefordringer	8	55 623 218	51 635 310
Andre fordringer	8	21 735 721	12 711 620
<b>Sum fordringer</b>		<b>77 358 939</b>	<b>64 346 930</b>
<b>Bankinnskudd, kontanter og lignende</b>			
Bankinnskudd, kontanter og lignende	9	71 492 930	67 388 989
<b>Sum bankinnskudd, kontanter og lignende</b>		<b>71 492 930</b>	<b>67 388 989</b>
<b>Sum omløpsmidler</b>		<b>219 517 655</b>	<b>190 719 157</b>



### Konsernets balanse

Beløp i: NOK	Note	2022	2021
<b>SUM EIENDELER</b>		<b>292 252 535</b>	<b>268 568 458</b>
<b>BALANSE - EGENKAPITAL OG GJELD</b>			
<b>Egenkapital</b>			
<b>Innskutt egenkapital</b>			
Aksjekapital	10,11	3 000 000	3 000 000
<b>Sum innskutt egenkapital</b>		<b>3 000 000</b>	<b>3 000 000</b>
<b>Opptjent egenkapital</b>			
Annen egenkapital	11	180 127 383	158 780 786
Minoritetsinteresser	11	16 407 497	14 457 138
<b>Sum opptjent egenkapital</b>		<b>196 534 880</b>	<b>173 237 924</b>
<b>Sum egenkapital</b>	11	<b>199 534 880</b>	<b>176 237 924</b>
<b>Gjeld</b>			
<b>Langsiktig gjeld</b>			
<b>Annen langsiktig gjeld</b>			
Øvrig finansielle forpliktelser		5 711 877	8 195 695
<b>Sum annen langsiktig gjeld</b>		<b>5 711 877</b>	<b>8 195 695</b>
<b>Sum langsiktig gjeld</b>		<b>5 711 877</b>	<b>8 195 695</b>
<b>Kortsiktig gjeld</b>			
Gjeld i valuta		3 256 800	5 550 439
Leverandørgjeld		14 199 490	13 502 783
Betalbar skatt	12	10 323 546	9 892 712
Skyldige offentlige avgifter		11 288 035	9 623 991
Utbytte	11	22 500 000	20 000 000
Annen kortsiktig gjeld	13	25 437 907	25 564 914
<b>Sum kortsiktig gjeld</b>		<b>87 005 778</b>	<b>84 134 839</b>
<b>Sum gjeld</b>		<b>92 717 655</b>	<b>92 330 534</b>
<b>SUM EGENKAPITAL OG GJELD</b>		<b>292 252 535</b>	<b>268 568 458</b>



## Konsernets balanse

<b>Beløp i: NOK</b>	<b>Note</b>	<b>2022</b>	<b>2021</b>
---------------------	-------------	-------------	-------------

---



## Brønnøysundregistrene

### ÅRSREGNSKAP FOR REGNSKAPSÅRET 2022 - GENERELL INFORMASJON

Journalnummer: 2023 480375

#### Enheten

Organisasjonsnummer: 994 341 189  
Organisasjonsform: Aksjeselskap  
Foretaksnavn: H - VINDUET FJERDINGSTAD AS  
Forretningsadresse: Loesdalsveien 51  
3300 HOKKSUND

#### Regnskapsår

Årsregnskapets periode: 01.01.2022 - 31.12.2022

#### Konsern

Morselskap i konsern: Ja  
Konsernregnskap lagt ved: Ja

#### Regnskapsregler

Regler for små foretak benyttet: Nei  
Benyttet ved utarbeidelsen av  
årsregnskapet til selskapet: Regnskapslovens alminnelige regler  
Benyttet ved utarbeidelsen av  
årsregnskapet til konsernet: Regnskapslovens alminnelige regler

#### Årsregnskapet fastsatt av kompetent organ

Bekreftet av representant for selskapet: Knut Einar Fjerdingstad  
Dato for fastsettelse av årsregnskapet: 11.05.2023

#### Revisjon

Årsregnskapet er utarbeidet av ekstern  
autorisert regnskapsfører: Ja

#### Grunnlag for avgivelse

År 2022: Årsregnskap er elektronisk innlevert.  
År 2021: Tall er hentet fra elektronisk innlevert årsregnskap fra 2022.

*Det er ikke krav til at årsregnskapet m.v. som sendes til Regnskapsregisteret er undertegnet. Kontrollen på at dette er utført ligger hos revisor/enhetens øverste organ. Sikkerheten ivaretas ved at innsender har rolle/rettighet for innsending av årsregnskapet via Altinn, og ved at det bekreftes at årsregnskapet er fastsatt av kompetent organ.*

Brønnøysundregistrene, 20.06.2023



Organisasjonsnr: 994 341 189  
H - VINDUET FJERDINGSTAD AS

## RESULTATREGNSKAP

Beløp i: NOK	Note	2022	2021
<b>RESULTATREGNSKAP</b>			
<b>Inntekter</b>			
Salgsinntekt		201 862 983	174 720 663
Gevinst salg driftsmidler		567 067	
<b>Sum inntekter</b>		<b>202 430 050</b>	<b>174 720 663</b>
<b>Kostnader</b>			
Varekostnad		125 690 509	99 139 789
Lønnskostnad	2, 3	41 962 606	40 344 137
Avskrivning	4	3 149 891	3 407 231
Annen driftskostnad	3, 6, 8, 12	30 044 501	29 642 198
<b>Sum kostnader</b>		<b>200 847 507</b>	<b>172 533 355</b>
<b>Driftsresultat</b>		<b>1 582 543</b>	<b>2 187 308</b>
<b>Finansinntekter og finanskostnader</b>			
Inntekt på investering i datterselskap og tilknyttet selskap	6	22 500 000	20 538 318
Renteinntekt fra foretak i samme konsern	10	97 837	102 500
Annen renteinntekt		318 476	196 428
Annen finansinntekt		484 892	1 070 898
<b>Sum finansinntekter</b>		<b>23 401 205</b>	<b>21 908 144</b>
Annen rentekostnad		84 338	43 500
Annen finanskostnad	6	339 872	11 116
<b>Sum finanskostnader</b>		<b>424 210</b>	<b>54 616</b>
<b>Netto finans</b>		<b>22 976 995</b>	<b>21 853 528</b>
<b>Ordinært resultat før skattekostnad</b>			
Skattekostnad	14	24 559 538	24 040 836
<b>Ordinært resultat etter skattekostnad</b>		<b>23 793 363</b>	<b>23 132 405</b>
<b>Årsresultat</b>		<b>23 793 363</b>	<b>23 132 405</b>
<b>Overføringer og disponeringer</b>			
Ordinært utbytte		-20 000 000	-20 000 000
Overføring til/fra annen egenkapital		-3 793 363	-3 132 405
<b>Sum overføringer og disponeringer</b>		<b>-23 793 363</b>	<b>-23 132 405</b>



Organisasjonsnr: 994 341 189  
H - VINDUET FJERDINGSTAD AS

## BALANSE

Beløp i: NOK	Note	2022	2021
<b>BALANSE - EIENDELER</b>			
<b>Anleggsmidler</b>			
<b>Immaterielle eiendeler</b>			
Utsatt skattefordel	14	291 412	278 538
<b>Sum immaterielle eiendeler</b>		<b>291 412</b>	<b>278 538</b>
<b>Varige driftsmidler</b>			
Driftsløsøre, inventar, verktøy, kontormaskiner	4	7 379 442	9 161 368
<b>Sum varige driftsmidler</b>		<b>7 379 442</b>	<b>9 161 368</b>
<b>Finansielle anleggsmidler</b>			
Investering i datterselskap	6	422 740	532 328
Lån til foretak i samme konsern	10	1 957 106	4 837 947
Investeringer i aksjer og andeler	5	68 310	68 310
Andre fordringer		481 745	11 345
<b>Sum finansielle anleggsmidler</b>		<b>2 929 901</b>	<b>5 449 930</b>
<b>Sum anleggsmidler</b>		<b>10 600 755</b>	<b>14 889 836</b>
<b>Omløpsmidler</b>			
<b>Varer</b>			
Varer	7	15 671 286	15 342 352
<b>Sum varer</b>		<b>15 671 286</b>	<b>15 342 352</b>
<b>Fordringer</b>			
Kundefordringer	6, 8	39 694 283	25 652 230
Andre fordringer	8	9 362 637	757 589
Konsernfordringer	6	22 500 000	
<b>Sum fordringer</b>		<b>71 556 920</b>	<b>26 409 819</b>
<b>Bankinnskudd, kontanter og lignende</b>			
Bankinnskudd, kontanter og lignende	9	5 338 699	56 879 731
<b>Sum bankinnskudd, kontanter og lignende</b>		<b>5 338 699</b>	<b>56 879 731</b>
<b>Sum omløpsmidler</b>		<b>92 566 905</b>	<b>98 631 902</b>
<b>SUM EIENDELER</b>		<b>103 167 660</b>	<b>113 521 738</b>
<b>BALANSE - EGENKAPITAL OG GJELD</b>			



<b>Egenkapital</b>			
<b>Innskutt egenkapital</b>			
Aksjekapital	10,11	3 000 000	3 000 000
<b>Sum innskutt egenkapital</b>		<b>3 000 000</b>	<b>3 000 000</b>
<b>Opptjent egenkapital</b>			
Annen egenkapital	11	32 882 649	29 089 286
<b>Sum opptjent egenkapital</b>		<b>32 882 649</b>	<b>29 089 286</b>
<b>Sum egenkapital</b>	<b>11</b>	<b>35 882 649</b>	<b>32 089 286</b>
<b>Sum langsiktig gjeld</b>		<b>0</b>	<b>0</b>
<b>Kortsiktig gjeld</b>			
Gjeld til			
kredittinstitusjoner	13	258 155	1 188 618
Leverandørgjeld		4 899 759	5 667 026
Betalbar skatt	14	779 049	1 215 095
Skyldige offentlige avgifter		9 708 662	8 101 250
Utbytte	11	20 000 000	20 000 000
Kortsiktig konserngjeld	6	16 534 863	31 670 885
Annen kortsiktig gjeld	12	15 104 523	13 589 578
<b>Sum kortsiktig gjeld</b>		<b>67 285 011</b>	<b>81 432 452</b>
<b>Sum gjeld</b>		<b>67 285 011</b>	<b>81 432 452</b>
<b>SUM EGENKAPITAL OG GJELD</b>		<b>103 167 660</b>	<b>113 521 738</b>



Organisasjonsnr: 994 341 189  
H - VINDUET FJERDINGSTAD AS

## KONSERNRESULTATREGNSKAP

<b>Beløp i: NOK</b>	<b>Note</b>	<b>2022</b>	<b>2021</b>
<b>RESULTATREGNSKAP</b>			
<b>Inntekter</b>			
Salgsinntekt		396 793 060	346 031 652
Annen driftsinntekt		831 104	
<b>Sum inntekter</b>		<b>397 624 164</b>	<b>346 031 652</b>
<b>Kostnader</b>			
Varekostnad		192 450 084	156 867 482
Lønnskostnad	2, 3	78 547 313	73 899 830
Avskrivning	4	12 163 493	11 947 575
Annen driftskostnad	3, 5, 8, 13	61 506 720	57 481 850
<b>Sum kostnader</b>		<b>344 667 610</b>	<b>300 196 737</b>
<b>Driftsresultat</b>		<b>52 956 554</b>	<b>45 834 915</b>
<b>Finansinntekter og finanskostnader</b>			
Inntekt på andre investeringer			14 818
Renteinntekt fra foretak i samme konsern			102 500
Annen renteinntekt	10	484 307	196 456
Annen finansinntekt	14	744 090	2 829 480
<b>Sum finansinntekter</b>		<b>1 228 397</b>	<b>3 143 254</b>
Annen rentekostnad		254 697	276 630
Annen finanskostnad	5, 14	2 699 557	261 856
<b>Sum finanskostnader</b>		<b>2 954 254</b>	<b>538 486</b>
<b>Netto finans</b>		<b>-1 725 857</b>	<b>2 604 768</b>
<b>Ordinært resultat før skattekostnad</b>			
Skattekostnad	12	10 310 672	9 586 048
<b>Ordinært resultat etter skattekostnad</b>		<b>40 920 025</b>	<b>38 853 635</b>
<b>Årsresultat</b>		<b>40 920 025</b>	<b>38 853 635</b>
<b>Overføringer og disponeringer</b>			
Ordinært utbytte		-22 500 000	-20 000 000
Udekket tap		-1 462 666	-3 624 473
Overføring til/fra annen egenkapital		-16 957 359	-15 229 162
<b>Sum overføringer og disponeringer</b>		<b>-40 920 025</b>	<b>-38 853 635</b>



Organisasjonsnr: 994 341 189  
H - VINDUET FJERDINGSTAD AS

## KONSERNBALANSE

<b>Beløp i: NOK</b>	<b>Note</b>	<b>2022</b>	<b>2021</b>
<b>BALANSE - EIENDELER</b>			
<b>Anleggsmidler</b>			
<b>Immaterielle eiendeler</b>			
Andre immaterielle eiendeler	4	29 138	70 467
Utsatt skattefordel	12	291 412	278 538
<b>Sum immaterielle eiendeler</b>		<b>320 550</b>	<b>349 005</b>
<b>Varige driftsmidler</b>			
Tomter, bygninger og annen fast eiendom	4	40 456 913	40 134 831
Driftsløsøre, inventar, verktøy, kontormaskiner	4	26 920 484	30 389 147
<b>Sum varige driftsmidler</b>		<b>67 377 397</b>	<b>70 523 978</b>
<b>Finansielle anleggsmidler</b>			
Investering i datterselskap	5		109 588
Lån til foretak i samme konsern	10	1 957 106	4 837 947
Investeringer i aksjer og andeler	6	68 310	68 310
Andre fordringer		3 011 517	1 960 473
<b>Sum finansielle anleggsmidler</b>		<b>5 036 933</b>	<b>6 976 318</b>
<b>Sum anleggsmidler</b>		<b>72 734 880</b>	<b>77 849 301</b>
<b>Omløpsmidler</b>			
<b>Varer</b>			
Varer	7	70 665 786	58 983 238
<b>Sum varer</b>		<b>70 665 786</b>	<b>58 983 238</b>
<b>Fordringer</b>			
Kundefordringer	8	55 623 218	51 635 310
Andre fordringer	8	21 735 721	12 711 620
<b>Sum fordringer</b>		<b>77 358 939</b>	<b>64 346 930</b>
<b>Bankinnskudd, kontanter og lignende</b>			
Bankinnskudd, kontanter og lignende	9	71 492 930	67 388 989
<b>Sum bankinnskudd, kontanter og lignende</b>		<b>71 492 930</b>	<b>67 388 989</b>
<b>Sum omløpsmidler</b>		<b>219 517 655</b>	<b>190 719 157</b>
<b>SUM EIENDELER</b>		<b>292 252 535</b>	<b>268 568 458</b>



## BALANSE - EGENKAPITAL OG GJELD

### Egenkapital

#### Innskutt egenkapital

Aksjekapital	10,11	3 000 000	3 000 000
<b>Sum innskutt egenkapital</b>		<b>3 000 000</b>	<b>3 000 000</b>

#### Opptjent egenkapital

Annen egenkapital	11	180 127 383	158 780 786
Minoritetsinteresser	11	16 407 497	14 457 138
<b>Sum opptjent egenkapital</b>		<b>196 534 880</b>	<b>173 237 924</b>

<b>Sum egenkapital</b>	<b>11</b>	<b>199 534 880</b>	<b>176 237 924</b>
------------------------	-----------	--------------------	--------------------

### Gjeld

#### Langsiktig gjeld

##### Annen langsiktig gjeld

Øvrig finansielle forpliktelser		5 711 877	8 195 695
<b>Sum annen langsiktig gjeld</b>		<b>5 711 877</b>	<b>8 195 695</b>

<b>Sum langsiktig gjeld</b>		<b>5 711 877</b>	<b>8 195 695</b>
-----------------------------	--	------------------	------------------

#### Kortsiktig gjeld

Gjeld i valuta		3 256 800	5 550 439
Leverandørgjeld		14 199 490	13 502 783
Betalbar skatt	12	10 323 546	9 892 712
Skyldige offentlige avgifter		11 288 035	9 623 991
Utbytte	11	22 500 000	20 000 000
Annen kortsiktig gjeld	13	25 437 907	25 564 914
<b>Sum kortsiktig gjeld</b>		<b>87 005 778</b>	<b>84 134 839</b>

<b>Sum gjeld</b>		<b>92 717 655</b>	<b>92 330 534</b>
------------------	--	-------------------	-------------------

<b>SUM EGENKAPITAL OG GJELD</b>		<b>292 252 535</b>	<b>268 568 458</b>
---------------------------------	--	--------------------	--------------------



Organisasjonsnr: 994 341 189  
H - VINDUET FJERDINGSTAD AS

NOTEOPPLYSNINGER - SELSKAP - alle poster oppgitt i hele tall

Note  
1

**Regnskapsprinsipper**  
Årsregnskapet er satt opp etter regnskapsloven.

Note  
10,11

#### Antall aksjer og aksjeeiere

<u>Aksjeklasse</u>	<u>Ant. aksjer</u>	<u>Pålydende</u>	<u>Bokført verdi</u>
Ordinære aksjer	100000.00	30.00	3000000.00

<u>Aksjeeiere - fritekst</u>	<u>Antall</u>	<u>Eierandel</u>	<u>Aksjeklasse</u>
Fjerdingsstad Holding AS	70000.00	70.00%	Ordinære aksjer
Lida Invest AS	20000.00	20.00%	Ordinære aksjer
Sinar AS	5000.00	5.00%	Ordinære aksjer
Ninni AS	5000.00	5.00%	Ordinære aksjer

<u>Sum</u>	<u>Sum antall</u>	<u>Sum eierandel</u>
	100000.00	100.00%

Note  
2, 3

#### Lønn og ytelser

<u>Lønn</u>	<u>Årets</u>	<u>Fjorårets</u>
	34002994.00	32740053.00

<u>Arbeidsgiveravgift</u>	<u>Årets</u>	<u>Fjorårets</u>
	5162538.00	5017259.00

<u>Pensjonskostnader</u>	<u>Årets</u>	<u>Fjorårets</u>
	1622783.00	1395903.00

<u>Andre ytelser</u>	<u>Årets</u>	<u>Fjorårets</u>
	1174291.00	1190922.00

<u>Sum lønnskostnader</u>	<u>Årets</u>	<u>Fjorårets</u>
	41962606.00	40344137.00

Note



2, 3

## Ytelser til ledende personer

### Ytelser til daglig leder

<u>Ytelser</u>	<u>Lønn</u>	<u>Pensj.forpl.</u>	<u>Andre godtgj.</u>
	1215373.00		

#### Note

2, 3

## Ytelser til andre ledende personer

<u>Ledende person</u>	<u>Lønn</u>	<u>Pensj.forpl.</u>	<u>Andre godtgj.</u>
Styrehonorar	230000.00		

<u>Sum ytelse andre led.pers.</u>	<u>Lønn</u>	<u>Pensj.forpl.</u>	<u>Andre godtgj.</u>
	230000.00		

#### Note

3

## Ytelser til revisjon

<u>Revisjon</u>	<u>Årets</u>	<u>Fjorårets</u>
	132500.00	

<u>Andre tjenester</u>	<u>Årets</u>	<u>Fjorårets</u>
	28000.00	

<u>Sum godtgjørelse til revisor</u>	<u>Årets</u>	<u>Fjorårets</u>
	160500.00	

#### Note

2, 3

## Antall årsverk i regnskapsåret

Virksomheten har hatt følgende antall årsverk:  
53.00

#### Note

2

## Obligatorisk tjenstepensjon

Er virksomheten pliktig til å ha tjenstepensjonsordning etter lov:  
Ja

Oppfyller pensjonsordning lovkravene: Ja

#### Note



## Lån og sikkerhetsstillelse til ledende personer og aksjeeiere

Er det gitt lån eller sikkerhetsstillelse til ledende personer: Nei

### Note

2, 3

## Konsern, tilknyttet selskap og datterselskap

### Tilknyttet selskap/datterselskap

<u>Navn og adresse</u>	<u>Eierandel</u>	<u>Stemmeandel</u>	<u>Egenkapital</u>	<u>Resultat</u>
Norwood Sp.Zo.o	90.00%	90.00%	164074970.00	39626662.00

Virksomheten inngår i konsolideringen til morselskapets konsernregnsk.: Ja

<u>Navn</u>	<u>Forretningskontor</u>
H - Vinduet Fjerdingsstad AS	Loesdalsveien 51, 3300 Hokksund

<u>Omløpsmidler</u>	<u>Startdato</u>	<u>Sluttdato</u>	<u>Endring</u>
---------------------	------------------	------------------	----------------

<u>Skattemessig fremf.undersk.</u>	<u>Startdato</u>	<u>Sluttdato</u>	<u>Endring</u>
------------------------------------	------------------	------------------	----------------

<u>Kortsiktig gjeld</u>	<u>Startdato</u>	<u>Sluttdato</u>	<u>Endring</u>
-------------------------	------------------	------------------	----------------



Organisasjonsnr: 994 341 189  
H - VINDUET FJERDINGSTAD AS

NOTEOPPLYSNINGER - KONSERN - alle poster oppgitt i hele tall

Note  
1

**Regnskapsprinsipper**  
Årsregnskapet er satt opp etter regnskapsloven.

Note  
10,11

#### Antall aksjer og aksjeeiere

<u>Aksjeklasse</u>	<u>Ant. aksjer</u>	<u>Pålydende</u>	<u>Bokført verdi</u>
Ordinære aksjer	100000.00	30.00	3000000.00

<u>Aksjeeiere - fritekst</u>	<u>Antall</u>	<u>Eierandel</u>	<u>Aksjeklasse</u>
Fjerdingsstad Holding AS	70000.00	70.00%	Ordinære aksjer
Lida Invest AS	20000.00	20.00%	Ordinære aksjer
Sinar AS	5000.00	5.00%	Ordinære aksjer
Ninni AS	5000.00	5.00%	Ordinære aksjer

<u>Sum</u>	<u>Sum antall</u>	<u>Sum eierandel</u>
	100000.00	100.00%

Note  
2, 3

#### Lønn og ytelser

<u>Lønn</u>	<u>Årets</u>	<u>Fjorårets</u>
	34002994.00	32740053.00

<u>Arbeidsgiveravgift</u>	<u>Årets</u>	<u>Fjorårets</u>
	5162538.00	5017259.00

<u>Pensjonskostnader</u>	<u>Årets</u>	<u>Fjorårets</u>
	1622783.00	1395903.00

<u>Andre ytelser</u>	<u>Årets</u>	<u>Fjorårets</u>
	1174291.00	1190922.00

<u>Sum lønnskostnader</u>	<u>Årets</u>	<u>Fjorårets</u>
	41962606.00	40344137.00

Note



2, 3

## Ytelser til ledende personer

## Ytelser til daglig leder

<u>Ytelser</u>	<u>Lønn</u>	<u>Pensj.forpl.</u>	<u>Andre godtgj.</u>
	1215373.00		

## Note

2, 3

## Ytelser til andre ledende personer

<u>Ledende person</u>	<u>Lønn</u>	<u>Pensj.forpl.</u>	<u>Andre godtgj.</u>
Styrehonorar	230000.00		

<u>Sum ytelse andre led.pers.</u>	<u>Lønn</u>	<u>Pensj.forpl.</u>	<u>Andre godtgj.</u>
	230000.00		

## Note

3

## Ytelser til revisjon

<u>Revisjon</u>	<u>Årets</u>	<u>Fjorårets</u>
	132500.00	

<u>Andre tjenester</u>	<u>Årets</u>	<u>Fjorårets</u>
	28000.00	

<u>Sum godtgjørelse til revisor</u>	<u>Årets</u>	<u>Fjorårets</u>
	160500.00	

## Note

2, 3

## Antall årsverk i regnskapsåret

Virksomheten har hatt følgende antall årsverk:  
53.00

## Note

2

## Obligatorisk tjenstepensjon

Er virksomheten pliktig til å ha tjenstepensjonsordning etter lov:  
Ja

Oppfyller pensjonsordning lovkravene: Ja

## Note



**Lån og sikkerhetsstillelse til ledende personer og aksjeeiere**

Er det gitt lån eller sikkerhetsstillelse til ledende personer: Nei

**Note**

2, 3

**Konsern, tilknyttet selskap og datterselskap**

**Tilknyttet selskap/datterselskap**

Virksomheten inngår i konsolideringen til morselskapets konsernregnsk.: Ja

<u>Navn</u>	<u>Forretningskontor</u>
H - Vinduet Fjerdingsstad AS	Loesdalsveien 51, 3300 Hokksund

Omløpsmidler                      Startdato      Sluttdato      Endring

Skattemessig fremf.undersk. Startdato      Sluttdato      Endring

Kortsiktig gjeld                      Startdato      Sluttdato      Endring



## H - Vinduet Fjeringstad AS

Org. nr. 994341189

<b>Kontantstrømoppstilling</b>	<b>2022</b>	<b>2021</b>
<b>Kontantstrømmer fra operasjonelle aktiviteter</b>		
Resultat før skattekostnad	24 559 538	24 040 836
Periodens betalte skatter	1 215 095	1 110 537
Tap/gevinst ved salg av anleggsmidler	457 479	0
Ordinære avskrivninger	3 149 891	3 407 231
Endring i varelager	-328 934	-6 670 014
Endring i kundefordringer	-14 042 053	-5 084 200
Endring i leverandørgjeld	-15 903 289	3 354 799
Endring fordringer	-28 694 607	1 172 228
Endring kortsiktig gjeld	3 122 357	21 425 868
<b>Netto kontantstrøm fra operasjonelle aktiviteter</b>	<b>-29 809 671</b>	<b>40 536 211</b>
<b>Kontantstrømmer fra investeringsaktiviteter</b>		
Innbetalinger ved salg av varige driftsmidler	567 067	0
Utbetalinger ved kjøp av varige driftsmidler	1 367 965	1 065 451
<b>Netto kontantstrøm fra investeringsaktiviteter</b>	<b>-800 898</b>	<b>-1 065 451</b>
<b>Kontantstrømmer fra finansieringsaktiviteter</b>		
Netto endring i valutakonto	-930 463	-10 202 130
Utbetalinger av utbytte	20 000 000	20 000 000
<b>Netto kontantstrøm fra finansieringsaktiviteter</b>	<b>-20 930 463</b>	<b>-30 202 130</b>
Netto endring i kontanter og kontantekvivalenter	-51 541 032	9 268 630
<b>Beholdning av kontanter og kontantekvivalenter 1.1</b>	<b>56 879 731</b>	<b>47 611 101</b>
<b>Beholdning av kontanter og kontantekvivalenter 31.12</b>	<b>5 338 699</b>	<b>56 879 731</b>

### Tilleggsopplysninger

Kontanter og kontantekvivalenter består av kontanter, bank og postgiro.



### H - Vinduet Fjerdingsstad AS

Org. nr. 994341189

#### Konsern

#### Kontantstrømoppstilling

2022

2021

#### Kontantstrømmer fra operasjonelle aktiviteter

Resultat før skattekostnad	51 230 697	48 439 683
Periodens betalte skatter	9 892 712	7 617 349
Tap/gevinst ved salg av anleggsmidler	457 479	0
Ordinære avskrivninger	12 163 493	11 947 575
Endring i varelager	-11 682 548	-18 898 262
Endring i kundefordringer	-3 987 908	-1 736 804
Endring i leverandørgjeld	696 707	-5 281 443
Endring fordringer	-7 193 304	17 889 990
Endring kortsiktig gjeld	1 537 037	3 108 039
<b>Netto kontantstrøm fra operasjonelle aktiviteter</b>	<b>32 413 983</b>	<b>47 851 429</b>

#### Kontantstrømmer fra investeringsaktiviteter

Innbetalinger ved salg av varige driftsmidler	567 067	0
Utbetalinger ved kjøp av varige driftsmidler	6 903 218	1 131 782
<b>Netto kontantstrøm fra investeringsaktiviteter</b>	<b>-6 336 151</b>	<b>-1 131 782</b>

#### Kontantstrømmer fra finansieringsaktiviteter

Utbetalinger ved nedbetaling av langsiktig gjeld	2 483 818	4 654 643
Utbetalinger ved nedbetaling av kortsiktig gjeld	2 293 639	10 511 275
Utbetalinger av utbytte	20 000 000	20 000 000
<b>Netto kontantstrøm fra finansieringsaktiviteter</b>	<b>-24 777 457</b>	<b>-35 165 918</b>

Andre forhold	13 312 824	-8 591 421
Netto endring i kontanter og kontantekvivalenter	14 613 199	2 962 308
<b>Beholdning av kontanter og kontantekvivalenter 1.1</b>	<b>56 879 731</b>	<b>64 426 681</b>
<b>Beholdning av kontanter og kontantekvivalenter 31.12</b>	<b>71 492 930</b>	<b>67 388 989</b>

#### Tilleggsopplysninger

Kontanter og kontantekvivalenter består av kontanter, bank og postgiro.



## ÅRSBERETNING FOR 2022

### VIRKSOMHETENS ART

H-vinduet Fjerdingstad A/S driver produksjon og salg av vinduer og dører. Bedriften har sitt hovedkontor i Hokksund i Øvre Eiker Kommune. Bedriften er etablert med datterselskapene Norwood Sp.Zo.o i Gdansk, Polen og H-window Fjerdingstad UK Ltd, Edinburgh, Skottland.

### FORTSATT DRIFT

Årsregnskapet for år 2022 er satt opp under forutsetning av fortsatt drift. Det bekreftes herved at forutsetning om fortsatt drift er tilstede.

### REGNSKAPSINFORMASJON

Etter styrets oppfatning gir fremlagt resultatregnskap og balanse med noter og konsernregnskap dekkende informasjon om driften og stillingen ved årsskiftet. Det er heller ikke inntrådt forhold etter regnskapsåret som er av betydning ved bedømmelse av selskapet. Med hensyn til avsetningsforhold og den generelle prisutvikling er det ikke noe å bemerke ut over det som fremgår av årsregnskapet.

Styret foreslår følgende anvendelse av selskapets resultat på kr 23 793.363,-

Overført til annen egenkapital	Kr. 3 793.363,-
Avsatt til utbytte	Kr. 20 000.000,-
Års resultat for konsernet:	Kr. 40 920.025,-

### RESULTAT, KONTANTSTRØM, INVESTERINGER, FINANSIERING OG LIKVIDITET

#### H-vinduet Fjerdingstad AS

Omsetningen i selskapet gikk opp fra 174,7 mill.kr, til 202,4 mill.kr som tilsvarer en oppgang på 15,6%. Årsresultatet gikk opp fra 23,1 mill.kr, til 23,8 mill.kr. Selskapet har i 2022 avsatt et utbytte fra datterselskapet på 22,5 mill.

Totalkapitalen for selskapet var ved utgangen av året på 103,2 mill.kr. Egenkapitalen for selskapet var ved utgangen av året på 34,8%.

Selskapets finansielle stilling anses som god.

#### Konsernet H-vinduet Fjerdingstad AS

Omsetningen i konsernet gikk opp fra 346,0 mill.kr til 397,6 mill.kr som tilsvarer en oppgang på 14,9%.

Årsresultatet steg fra 38,9 mill.kr til 40,9 mill.kr.

Totalkapitalen for konsernet var ved utgangen av året på 292,3 mill.kr Egenkapitalen for konsernet var ved utgangen av året på 68,3%.

H-window Fjerdingstad UK Ltd ble etablert i april 2018 er ikke inkludert i tallene for 2022. Ref Note 1. Resultatet for 2022 er 35,065 GBP, NOK 415,664,-. Selskapet er avviklet 31.12.22

Konsernets finansielle stilling anses som god.



## **ARBEIDSMILJØ**

Styret mener arbeidsmiljøet i selskapet er tilfredsstillende. Det er ikke rapportert noen skader eller ulykker for året 2022.

I 2022 har det totale sykefraværet vært på 6,7%, opp fra 3,2% i 2021. Av sykefraværet, utgjør langtids sykefravær 4,4% og korttids fravær 2,3%.

Bedriften er tilsluttet SAGA bedriftshelsetjeneste og samarbeider med dem om oppfølging av HMS-arbeid. SAGA har deltatt på 5 AMU møter i 2022. SAGA har bidratt med bistand på 4 vernerunder. De har også gjennomført HMS bistand, førstehjelpsdag for alle ansatte og bistått med arbeidsplass ergonomi og bruk av verneutstyr.

Arbeidstakere med verneombud og tillitsvalgt viser godt engasjement i AMU.

## **LIKESTILLING**

Bedriften har 69 ansatte, 15 menn og 9 kvinner i administrasjonen (inkludert produksjonsdirektør, innkjøp og logistikk), og 41 menn og 4 kvinner i produksjonen. Samlet sysselsetting er 53,3 årsverk (gjennomsnitt for 2022), inkludert 10 lærlinger. Styret består av 5 menn og 1 kvinne

Gjennomsnittslønn for kvinner og menn i heltidsstillinger utgjorde henholdsvis kr 444.279,- og kr 432.254,-. Selskapet har totalt 3 ansatte i deltidsstillinger, av disse er 3 kvinner. Selskapet har som policy at arbeid av lik verdi skal gi lik lønn.

Selskapet arbeider aktivt, målrettet og planmessig for likestilling innenfor virksomheten. Ved rekruttering både internt og eksternt prioriteres personlige kvalifikasjoner fremfor kjønn.

Bedriften arbeider aktivt for å fremme likestilling, sikre like muligheter og rettigheter og hindre diskriminering på grunn av etnisitet, nasjonal opprinnelse, avstamning, hudfarge, språk, religion og livssyn.

## **YTRE MILJØ**

Bedriften driver i liten grad virksomhet som forurenser det ytre miljø. I de tilfeller hvor produksjonsavfall representerer en skadelig forurensning blir dette forskriftsmessig ivaretatt og anbrakt som spesialavfall til de steder som håndterer dette.

Som miljøfyrtårnbedrift leverer selskapet en årlig rapport om status og forbedringer vedrørende miljøtiltak, samt planer for nye tiltak fremover.

Transport til og fra bedriftens lokaler utføres delvis av egne transportmidler, samt leiebiler. Transporten anses som en viss kilde til forurensning av det ytre miljø.

## **SAMFUNNSANSVAR**

Selskapet søker å opptre samfunnsansvarlig innenfor områder som arbeidsgiverpolitikk, etikk, anskaffelser og deltakelse i kunnskapsutvikling og utviklingstiltak samt arbeidstakerrettigheter og antikorupsjon.

Etiske retningslinjer som sist ble revidert i 2021, er implementert i virksomheten og godt forankret blant i de ansatte. De etiske retningslinjene skal sikre at de ansatte tar gode, etiske valg, handler i tråd med virksomhetens verdigrunnlag.

Selskapet legger vekt på å bruke leverandører som fremmer høy etisk bevissthet. Inngåtte kontrakter følges tett for å forebygge sosial dumping hos våre leverandører. Alle beslutninger skal fattes på grunnlag av best mulig ressursbruk.

Selskapet søker aktivt å forebygge korrupsjon og misligheter. Ledere skal gå foran og varsle om kritikkverdige forhold. Selskapets etiske retningslinjer gjelder for alle ansatte, styre og tillitsvalgte.

Selskapets redgjørelse om arbeidet i forbindelse med åpenhetsloven vil bli tilgjengelig på selskapets hjemmeside, [www.fjordingstad.no](http://www.fjordingstad.no) innen 30.06.2023



Selskapet har tegnet styreansvarsforsikring i LY forsikring. Den dekker styremedlemmers, administrerende direktørs og daglig leders personlige erstatningsansvar.

#### **FREMTIDSUTSIKTER**

Vi opplever å ha et godt renommé i markedet men at det er hard konkurranse og prispress. 2022 har vært preget av økte råvarepriser og tilsvarende prisoppgang på vår produkter.

Den største risikofaktoren fremover vil være potensiell mangel på råvarer, resesjon i økonomien og krigen i Ukraina.

Hokksund, 27 april 2023

Tore Gulliksen  
Styrets leder

Stein Erik Hansen  
Styremedlem

Morten Hefte  
Styremedlem

Mariusz Kielkuci  
Styremedlem

Simen Fjerdingsstad  
Styremedlem

Marianne Slette  
Styremedlem

Knut Einar Fjerdingsstad  
Daglig leder



## Østlandske Revisorer AS

Foretaksregisteret: NO 982 743 966 MVA

### UAVHENGIG REVISORS BERETNING Til generalforsamlingen i H- Vinduet Fjordingstad AS

- Revisjon
- Skatterådgivning
- Økonomisk rådgivning

#### Uttalelse om revisjonen av årsregnskapet

##### Konklusjon

Vi har revidert årsregnskapet for H- Vinduet Fjordingstad AS som viser et overskudd på kr 23.793.363 for morselskapet og ett overskudd på kr 40.920.025 for konsernet.

Årsregnskapet og konsernregnskapet består av balanse per 31. desember 2022, resultatregnskap og kontantstrømoppstilling, for regnskapsåret avsluttet per denne datoen og noter til års- og konsernregnskapet, herunder et sammendrag av viktige regnskapsprinsipper.

##### Etter vår mening

- oppfyller årsregnskapet og konsernregnskapet gjeldende lovkrav, og
- gir årsregnskapet og konsernregnskapet et rettvise bilde av selskapets og konsernets finansielle stilling per 31. desember 2022 og av dets resultater og kontantstrømmer for regnskapsåret avsluttet per denne datoen i samsvar med regnskapslovens regler og god regnskapspraksis i Norge.

##### Grunnlag for konklusjonen

Vi har gjennomført revisjonen i samsvar med International Standards on Auditing (ISA-ene). Våre oppgaver og plikter i henhold til disse standardene er beskrevet nedenfor under Revisors oppgaver og plikter ved revisjonen av årsregnskapet. Vi er uavhengige av selskapet i samsvar med kravene i relevante lover og forskrifter i Norge og International Code of Ethics for Professional Accountants (inkludert internasjonale uavhengighetsstandarder) utstedt av International Ethics Standards Board for Accountants (IESBA-reglene), og vi har overholdt våre øvrige etiske forpliktelser i samsvar med disse kravene. Innhentet revisjonsbevis er etter vår vurdering tilstrekkelig og hensiktsmessig som grunnlag for vår konklusjon.

##### Øvrig informasjon

Styret og daglig leder (ledelsen) er ansvarlige for informasjonen i årsberetningen. Vår konklusjon om årsregnskapet ovenfor dekker ikke informasjonen i årsberetningen.

I forbindelse med revisjonen av årsregnskapet er det vår oppgave å lese årsberetningen. Formålet er å vurdere hvorvidt det foreligger vesentlig inkonsistens mellom årsberetningen, og årsregnskapet og den kunnskap vi har opparbeidet oss under revisjonen av årsregnskapet, eller hvorvidt informasjon i årsberetningen ellers fremstår som vesentlig feil. Vi har plikt til å rapportere dersom årsberetningen fremstår som vesentlig feil. Vi har ingenting å rapportere i så henseende.



**R Østlandske Revisorer AS**

Basert på kunnskapen vi har opparbeidet oss i revisjonen, mener vi at årsberetningen er konsistent med årsregnskapet og inneholder de opplysninger som skal gis i henhold til gjeldene lovkrav.

*Ledelsens ansvar for årsregnskapet*

Ledelsen er ansvarlig for å utarbeide årsregnskapet og for at det gir et rettviseende bilde i samsvar med regnskapslovens regler og god regnskapskikk i Norge. Ledelsen er også ansvarlig for slik intern kontroll som den finner nødvendig for å kunne utarbeide et årsregnskap som ikke inneholder vesentlig feilinformasjon, verken som følge av misligheter eller utilsiktede feil.

Ved utarbeidelsen av årsregnskapet må ledelsen ta standpunkt til selskapets evne til fortsatt drift og opplyse om forhold av betydning for fortsatt drift. Forutsetningen om fortsatt drift skal legges til grunn for årsregnskapet så lenge det ikke er sannsynlig at virksomheten vil bli avvirket.

*Revisors oppgaver og plikter ved revisjonen av årsregnskapet*

Vårt mål er å oppnå betryggende sikkerhet for at årsregnskapet som helhet ikke inneholder vesentlig feilinformasjon, verken som følge av misligheter eller utilsiktede feil, og å avgi en revisjonsberetning som inneholder vår konklusjon. Betryggende sikkerhet er en høy grad av sikkerhet, men ingen garanti for at en revisjon utført i samsvar med ISA-ene, alltid vil avdekke vesentlig feilinformasjon. Feilinformasjon kan oppstå som følge av misligheter eller utilsiktede feil. Feilinformasjon er å anse som vesentlig dersom den enkeltvis eller samlet med rimelighet kan forventes å påvirke de økonomiske beslutningene som brukerne foretar på grunnlag av årsregnskapet.

For revisors oppgaver og plikter se: <https://revisorforeningen.no/om-revisjon/revisjonsberetning-revisors-oppgaver-og-plikter/>

Hokksund, 27. april 2023  
Østlandske Revisorer AS

Terje Haare  
Statsautorisert revisor



## H - Vinduet Fjeringstad AS

Org. nr. 994341189

Resultatregnskap	Note	2022	2021
<b>Driftsinntekter</b>			
Salgsinntekt		201 862 983	174 720 663
Gevinst salg driftsmidler		567 067	0
<b>Sum driftsinntekter</b>		<b>202 430 050</b>	<b>174 720 663</b>
<b>Driftskostnader</b>			
Varekostnad		125 690 509	99 139 789
Lønnskostnad	2, 3	41 962 606	40 344 137
Avskrivning	4	3 149 891	3 407 231
Annen driftskostnad	3,6,8,12	30 044 501	29 642 198
<b>Sum driftskostnader</b>		<b>200 847 507</b>	<b>172 533 355</b>
<b>DRIFTSRESULTAT</b>		<b>1 582 543</b>	<b>2 187 308</b>
<b>Finansinntekter og finanskostnader</b>			
Inntekt på investering i datterselskap og tilknyttet selskap	6	22 500 000	20 538 318
Renteinntekt fra foretak i samme konsern	10	97 837	102 500
Annen renteinntekt		318 476	196 428
Annen finansinntekt		484 892	1 070 898
<b>Sum finansinntekter</b>		<b>23 401 205</b>	<b>21 908 144</b>
Annen rentekostnad		84 338	43 500
Annen finanskostnad	6	339 872	11 116
<b>Sum finanskostnader</b>		<b>424 210</b>	<b>54 616</b>
<b>Netto finansposter</b>		<b>22 976 995</b>	<b>21 853 528</b>
Resultat før skattekostnad		24 559 538	24 040 836
Skattekostnad	14	766 175	908 431
<b>ÅRSRESULTAT</b>		<b>23 793 363</b>	<b>23 132 405</b>
<b>Overføringer og disponeringer</b>			
Utbytte		-20 000 000	-20 000 000
Overføring til/fra annen egenkapital		-3 793 363	-3 132 405
<b>Sum overføringer og disponeringer</b>		<b>-23 793 363</b>	<b>-23 132 405</b>



## H - Vinduet Fjerdingstad AS

Org. nr: 994341189

Balanse pr. 31.12	Note	2022	2021
<b>EIENDELER</b>			
<b>ANLEGGSMIDLER</b>			
<b>Immaterielle eiendeler</b>			
Utsatt skattefordel	14	291 412	278 538
<b>Varige driftsmidler</b>			
Driftsløsøre, inventar, verktøy, kontormaskiner	4	7 379 442	9 161 368
<b>Finansielle anleggsmidler</b>			
Investeringer i datterselskap	6	422 740	532 328
Lån til foretak i samme konsern	10	1 957 106	4 837 947
Investeringer i aksjer og andeler	5	68 310	68 310
Andre fordringer		481 745	11 345
<b>Sum finansielle anleggsmidler</b>		<b>2 929 901</b>	<b>5 449 930</b>
<b>Sum anleggsmidler</b>		<b>10 600 755</b>	<b>14 889 836</b>
<b>OMLØPSMIDLER</b>			
Varer	7	15 671 286	15 342 352
<b>Fordringer</b>			
Kundefordringer	6, 8	39 694 283	25 652 230
Andre fordringer	8	9 362 637	757 589
Konsernfordringer	6	22 500 000	0
<b>Sum fordringer</b>		<b>71 556 920</b>	<b>26 409 819</b>
Bankinnskudd, kontanter og lignende	9	5 338 699	56 879 731
<b>Sum omløpsmidler</b>		<b>92 566 905</b>	<b>98 631 902</b>
<b>SUM EIENDELER</b>		<b>103 167 660</b>	<b>113 521 738</b>



## H - Vinduet Fjeringstad AS

Org. nr: 994341189

Balanse pr. 31.12	Note	2022	2021
<b>EGENKAPITAL OG GJELD</b>			
<b>EGENKAPITAL</b>			
<b>Innskutt egenkapital</b>			
Aksjekapital	10,11	3 000 000	3 000 000
<b>Opptjent egenkapital</b>			
Annen egenkapital	11	32 882 649	29 089 286
<b>Sum egenkapital</b>	<b>11</b>	<b>35 882 649</b>	<b>32 089 286</b>
<b>GJELD</b>			
<b>Kortsiktig gjeld</b>			
Gjeld til kredittinstitusjoner	13	258 155	1 188 618
Leverandørgjeld		4 899 759	5 667 026
Betalbar skatt	14	779 049	1 215 095
Skyldige offentlige avgifter		9 708 662	8 101 250
Kortsiktig konserngjeld	6	16 534 863	31 670 885
Utbytte	11	20 000 000	20 000 000
Annen kortsiktig gjeld	12	15 104 523	13 589 578
<b>Sum gjeld</b>		<b>67 285 011</b>	<b>81 432 452</b>
<b>SUM EGENKAPITAL OG GJELD</b>		<b>103 167 660</b>	<b>113 521 738</b>

Hokksund 27.04.2023

Knut Einar Fjeringstad  
daglig leder

Tore Gulliksen  
styrets leder

Simen Einar Fjeringstad  
styremedlem

Morten Helge Hefte  
styremedlem

Mariusz Grzegorz Kielkucki  
styremedlem

Stein Erik Hansen  
styremedlem

Marianne Sletten  
styremedlem



## H - Vinduet Fjordingstad AS

Org. nr. 994341189

Kontantstrømoppstilling	2022	2021
<b>Kontantstrømmer fra operasjonelle aktiviteter</b>		
Resultat før skattekostnad	24 559 538	24 040 836
Periodens betalte skatter	1 215 095	1 110 537
Tap/gevinst ved salg av anleggsmidler	457 479	0
Ordinære avskrivninger	3 149 891	3 407 231
Endring i varelager	-328 934	-6 670 014
Endring i kundefordringer	-14 042 053	-5 084 200
Endring i leverandørgjeld	-15 903 289	3 354 799
Endring fordringer	-28 694 607	1 172 228
Endring kortsiktig gjeld	3 122 357	21 425 868
<b>Netto kontantstrøm fra operasjonelle aktiviteter</b>	<b>-29 809 671</b>	<b>40 536 211</b>
<b>Kontantstrømmer fra investeringsaktiviteter</b>		
Innbetalinger ved salg av varige driftsmidler	567 067	0
Utbetalinger ved kjøp av varige driftsmidler	1 367 965	1 065 451
<b>Netto kontantstrøm fra investeringsaktiviteter</b>	<b>-800 898</b>	<b>-1 065 451</b>
<b>Kontantstrømmer fra finansieringsaktiviteter</b>		
Netto endring i valutakonto	-930 463	-10 202 130
Utbetalinger av utbytte	20 000 000	20 000 000
<b>Netto kontantstrøm fra finansieringsaktiviteter</b>	<b>-20 930 463</b>	<b>-30 202 130</b>
Netto endring i kontanter og kontantekvivalenter	-51 541 032	9 268 630
<b>Beholdning av kontanter og kontantekvivalenter 1.1</b>	<b>56 879 731</b>	<b>47 611 101</b>
<b>Beholdning av kontanter og kontantekvivalenter 31.12</b>	<b>5 338 699</b>	<b>56 879 731</b>

### Tilleggsopplysninger

Kontanter og kontantekvivalenter består av kontanter, bank og postgiro.



H- VINDUET FJERDINGSTAD AS  
3300 HOKKSUND

REGNSKAP 2022  
NOTER

---

**Note 1 - Regnskapsprinsipper:**

Årsregnskapet er satt opp i samsvar med regnskapslovens bestemmelser.

*Driftsinntekter*

Inntektsføringen ved salg av varer skjer på leveringstidspunktet. Tjenester inntektsføres etter hvert som de leveres.

*Hovedregel for vurdering og klassifisering av eiendeler og gjeld*

Eiendeler bestemt til varig eie eller bruk er klassifisert som anleggsmidler. Andre eiendeler er klassifisert som omløpsmidler. Fordringer som skal tilbakebetales innen et år fra etableringstidspunktet er uansett klassifisert som omløpsmidler. Ved klassifisering av kortsiktig og langsiktig gjeld er analoge kriterier lagt til grunn.

Anleggsmidler er vurdert til anskaffelseskost. Anleggsmidler med begrenset økonomisk levetid avskrives etter en fornuftig avskrivningsplan.

Omløpsmidler er vurdert til det laveste av anskaffelseskost og virkelig verdi. Kortsiktig gjeld balanseføres til nominelt mottatt beløp på etableringstidspunktet.

*Varige driftsmidler*

Varige driftsmidler er vurdert til historisk kostpris etter fradrag for avskrivninger. Avskrivningene er primært beregnet på grunnlag av kostpris og fordelt lineært over antatt økonomisk levetid. Innredning i leide lokaler avskrives over leiekontraktens løpetid.

*Aksjer i datterselskap og andre selskap*

Investeringer i datterselskap og andre selskap er vurdert etter kostmetoden.

*Varer*

Varer er vurdert til det laveste av kostpris og netto salgsverdi. For ferdigvarer, består kostprisen regnskaps- og skattemessig av direkte tilvirkningskostnader.

*Fordringer*

Kundefordringer og andre fordringer er ført opp etter fradrag for avsetning til forventede tap.

Avsetning til tap er gjort på grunnlag av individuell vurdering av fordringene.

Andre fordringer, både omløpsfordringer og anleggsfordringer, er ført opp til pålydende.

*Valuta*

Pengeposter i utenlandsk valuta vurderes etter kursen ved regnskapsårets slutt.



H- VINDUET FJERDINGSTAD AS  
3300 HOKKSUND

REGNSKAP 2022  
NOTER

**Note 1 – Regnskapsprinsipper forts.:**

*Pensjonsmidler og pensjonsforpliktelser*

Pensjonsordninger finansiert via sikrede ordninger er ikke balanseført. Pensjonspremien anses i disse tilfeller som pensjonskostnad og klassifiseres sammen med lønnskostnader.

*Garantier og reklamasjoner*

Selskapet foretar avsetning til garantikostnader på om lag 0,5% av omsetningen.

*Skatter*

Skattene kostnadsføres når de påløper, dvs. at skattekostnaden er knyttet til det regnskapsmessige resultatet før skatter.

Skattekostnaden består av betalbar skatt (skatt på årets skattepliktige inntekt) og endring i netto utsatt skatt. Utsatt skatt i balansen beregnes på grunnlag av midlertidige forskjeller mellom regnskapsmessige og skattemessige verdier. Årsaken til at utsatt skatt/skattefordel oppstår er ulik periodisering av det regnskapsmessige og det skattemessige resultatet.

**Note 2 - Spesifisering av lønnskostnader i resultatregnskapet:**

	<u>2022</u>	<u>2021</u>
Lønn	34.122.994	32.860.053
Folketrygdavgift	5.162.538	5.017.259
Pensjonsforpliktelser	1.622.783	1.395.903
Andre ytelser	1.054.291	1.070.922
Lønnskostnader i resultatregnskapet	<u>41.962.606</u>	<u>40.344.137</u>

Gjennomsnittlig antall utførte årsverk i 2022 utgjør 53.

Selskapet er pliktig til å ha tjenstepensjonsordning etter lov om obligatorisk tjenstepensjon, og har pensjonsordning som tilfredsstiller kravene i denne loven.



## H- VINDUET FJERDINGSTAD AS 3300 HOKKSUND

### REGNSKAP 2022 NOTER

#### Note 3 - Ytelser til ledende personer m.v.:

Styrehonorar er kostnadsført med kr 230.000.

Lønn og annen godtgjørelse for daglig leder utgjorde totalt kr 1.215.373.

Honorar til revisor er kostnadsført med kr 160.500 hvorav kr 132.500 gjelder revisjon og kr 28.000 gjelder konsulentbistand. Beløpene er eksklusive merverdiavgift.

#### Note 4 - Varige driftsmidler:

	Gr. A	Gr. C	Gr. D	
	Kontor- maskiner	Vare- Biler	Maskiner, biler	S U M
Anskaffelseskost 01.01	8.705.515	761.685	29.534.858	39.004.058
Tilgang i året	393.932	0	974.033	1.367.965
Avgang i året	0	0	0	0
Anskaffelseskost 31.12	9.101.447	761.685	30.508.891	40.372.023
Akk. Avskrivninger	8.026.398	616.130	24.350.053	32.992.581
Regnskapsm. verdi 31.12	1.075.049	145.555	6.158.838	7.379.442
Skattem. verdi 31.12	1.661.195	- 310.819	5.977.115	7.327.491
Midlertidige forskjeller	- 586.146	456.374	181.723	51.951
Årets regnskapsm. avskrivn.	1.177.503	100.768	1.871.620	3.149.891
Avskrivningssats	20- 33%	15%	10- 20%	
Årets skattem. avskrivn.	711.940	- 98.153	1.494.279	2.108.066

#### Note 5 – Investeringer i aksjer:

Selskapet har følgende investeringer i aksjeselskaper;

Selskap	Anskaffet	Forretn. ktr	Eierandel	Kostpris
H-Gruppen AS	30.07.89	Kirkenær	4,44 %	16.700
Calwin AS	17.02.90	Ålesund	0,48 %	51.610
Totalt				68.310



## H- VINDUET FJERDINGSTAD AS 3300 HOKKSUND

### REGNSKAP 2022 NOTER

#### Note 6 - Investeringer i datterselskap:

H- Vinduet Fjerdingstad AS har eierandeler i følgende selskaper:

Selskap:	Anskaffelses- tidspunkt	Forretnings- Kontor	Eierandel/ stemmerett	Selskapets Resultat	Selskapets Egenkapital	Bokført verdi
Norwood Sp. Z0.0	15.03.99	Polen	90,00 %	39.626.662	164.074.970	422.740

Valutakurser pr. 31.12.22 PLN 2,2462 (2021 = 2,1729)

Investeringene i regnskapet er ført etter kostmetoden.

Investeringen i H- Window Fjerdingstad UK er realisert med ett tap på kr 109.588.  
I tillegg har selskapet realisert ett tap på utlån til H- Window Fjerdingstad UK med kr 629.153.

H- Vinduet Fjerdingstad AS har følgende beløp i fordringer og gjeld hos datterselskapet:

	Kundefordring/fordr	Lev.gjeld/lån	Netto
Norwood Sp.zoo	171.929	16.534.863	- 16.362.934

Av gjelden til Norwood Sp.zoo, gjelder kr 4.000.000 et kortsiktig lån.

Selskapet har inntektsført et avsatt, ikke vedtatt utbytte på kr 22.500.000 fra Norwood Sp.zoo.

H- Vinduet Fjerdingstad AS har hatt følgende interne varetransaksjoner i konsernet:

	Salg	Kjøp	Netto
Norwood Sp.zoo	1.138.637	81.803.088	- 80.664.451

Transaksjonene med Norwood Sp.Zoo foretas i NOK.

Det er ikke ytet sikkerhetsstillelse, stillet pant eller ytet garantier mellom selskapene over.



H- VINDUET FJERDINGSTAD AS  
3300 HOKKSUND

REGNSKAP 2022  
NOTER

**Note 7 - Varelager:**

**Råvarelager:**

Råvarelageret er vurdert slik: Anskaffelsesverdi, kr 8.637.838.

Regnskapsmessig og skattemessig verdi er identiske.

Vurderingen kommer ikke i strid med regnskapslovens regler for vurdering av omløpsmidler.

**Varer under utførelse/ferdigvarer:**

Arbeid under utførelse er vurdert til tilvirkningsverdien som består av:

- direkte produksjonskostnader - råvarer/hjelpestoffer
- direkte lønn inkludert arbeidsgiveravgift og feriepenger

Regnskapsmessig verdi utgjør kr 4.524.094. Skattemessig verdi er identisk.

**Forhandlervarer:**

Forhandlervarer er vurdert slik:

Anskaffelsesverdi: kr 2.509.354.

Regnskapsmessig og skattemessig verdi er identiske.

Vurderingen kommer ikke i strid med regnskapslovens regler for vurdering av omløpsmidler.

**Note 8 - Fordringer:**

Kundefordringene er vurdert til pålydende etter fradrag for avsetning til delkrederefond.

Avsetningen utgjør kr 1.160.000 pr. 31.12.

Avsetningen er foretatt av forsiktighetshensyn, og anses som god og forsiktig regnskapsførsel.

Inntrådte - faktiske tap utgjør kr – 75.798 for 2022.

Avsetning tap på kundefordringer 01.01.	kr	900.000
Usikre fordringer pr. 31.12.	«	<u>1.160.000</u>
Endring	kr	<u>260.000</u>

Utestående fordringer pr. 31.12. utgjør kr 39.694.283 etter delkredereavsetning.

Andre fordringer utgjør kr 9.362.637.

Det er ingen av fordringene som forfaller senere enn ett år etter regnskapsårets slutt.

Skattemessig er kundefordringene nedskrevet med kr 118.447.



**H- VINDUET FJERDINGSTAD AS**  
**3300 HOKKSUND**

**REGNSKAP 2022**  
**NOTER**

**Note 9 - Bundne midler:**

I posten inngår bundne bankinnskudd med kr 1.439.818.

**Note 10 - Antall aksjer, aksjeeiere m.m.:**

<u>Selskapets aksjonærer er:</u>	<u>Antall</u>	<u>Eierandel:</u>	(event. verv i selskapet)
Fjerdingstad Holding AS	70.000	70,0 %	
Lida Invest AS	20.000	20,0 %	
Sinar AS	5.000	5,0 %	
Ninni AS	5.000	5,0 %	

Aksjekapitalen utgjør kr 3.000.000, og er fordelt på 100.000 aksjer hver pålydende kr 30.

Aksjene har like rettigheter.

Fjerdingstad Holding AS er representert ved Knut Einar Fjerdingstad(daglig leder i HVF), og Sinar AS er representert ved Simen Einar Fjerdingstad(styremedlem i HVF).

Selskapet har til gode kr 1.957.106 ovenfor Fjerdingstad Holding AS. Fordringen er renteberegnet med kr 97.837.

**Note 11 – Endring i egenkapital:**

	<u>Aksjekapital</u>	<u>Annen egenkapital</u>	<u>Sum</u>
Egenkapital 01.01	3.000.000	29.089.286	32.089.286
Årets resultat		23.793.363	23.793.363
Avsatt utbytte		- 20.000.000	- 20.000.000
Egenkapital 31.12	3.000.000	32.882.649	35.882.649

**Note 12 - Garantiforpliktelser:**

Garantiavsetningen utgjør kr 900.000, som er uendret sammenlignet med fjoråret.

**Note 13 – Gjeld til kredittinstitusjoner:**

Selskapet har valutagjeld til sin bankforbindelse

	<u>2022</u>	<u>2021</u>
Kortsiktig gjeld til kredittinstitusjoner	258.155	1.188.618

Sikkerhet er stillet i driftstilbehør for ett beløp inntil kr 4.000.000.



H- VINDUET FJERDINGSTAD AS  
3300 HOKKSUND

REGNSKAP 2022  
NOTER

**Note 14 - Skatter:**

**Spesifikasjon av forskjellen mellom regnskapsmessig resultat før skattekostnad og skattepliktig nettoinntekt.**

Resultat før skattekostnad		kr	24.559.538
<b>Korrigeringer:</b>			
Permanente forskjeller	kr	638.486	
Tap realisasjon aksjer	«	109.588	
3% inntektsføring av mottatt utbytte	«	0	
Mottatt aksjeutbytte	«	- 22.500.000	
Endring i midlertidige forskjeller	«	733.522	« - 21.018.404
Skattepliktig nettoinntekt		kr	3.541.134

**Spesifikasjon av midlertidige forskjeller, underskudd til fremføring og beregning av utsatt skatt**

<b>Midlertidige forskjeller:</b>	<b>31.12.21</b>	<b>31.12.22</b>	<b>Endring</b>
Anleggsmidler	526.709	51.951	474.758
Kundefordringer	- 792.789	- 1.041.553	248.764
Garantiavsetning	- 900.000	- 900.000	10.000
Regnskapsmessige avsetninger	- 100.000	- 110.000	0
3% inntektsføring	0	675.000	- 675.000
Sum midlertidige forskjeller	- 1.266.080	- 1.324.602	58.522
Utsatt skatt 22%	- 278.538	- 291.412	12.874

Det er foretatt utligning av alle positive og negative midlertidige forskjeller. Selskapet har en netto negativ midlertidig forskjell som medfører utsatt skattefordel pr. 31.12.2022. Selskapets ledelse mener skattefordelen kan utnyttes, og har valgt å balanseføre utsatt skattefordel som eiendel i regnskapet.

**Spesifikasjon av skattekostnad i resultatregnskapet:**

Betalbar skatt	kr	779.049
Endring i utsatt skatt	«	- 12.874
Skattekostnad	kr	766.175



## H - Vinduet Fjordingstad AS

Org. nr. 994341189

<b>Konsern</b>			
<b>Resultatregnskap</b>	<b>Note</b>	<b>2022</b>	<b>2021</b>
<b>Driftsinntekter</b>			
Salgsinntekt		396 793 060	346 031 652
Annen driftsinntekt		831 104	0
<b>Sum driftsinntekter</b>		<b>397 624 164</b>	<b>346 031 652</b>
<b>Driftskostnader</b>			
Varekostnad		192 450 084	156 867 482
Lønnskostnad	2, 3	78 547 313	73 899 830
Avskrivning	4	12 163 493	11 947 575
Annen driftskostnad	3,5,8,13	61 506 720	57 481 850
<b>Sum driftskostnader</b>		<b>344 667 610</b>	<b>300 196 737</b>
<b>DRIFTSRESULTAT</b>		<b>52 956 554</b>	<b>45 834 915</b>
<b>Finansinntekter og finanskostnader</b>			
Inntekt på andre investeringer		0	14 818
Renteinntekt fra foretak i samme konsern		0	102 500
Annen renteinntekt	10	484 307	196 456
Annen finansinntekt	14	744 090	2 829 480
<b>Sum finansinntekter</b>		<b>1 228 397</b>	<b>3 143 254</b>
Annen rentekostnad		254 697	276 630
Annen finanskostnad	5,14	2 699 557	261 856
<b>Sum finanskostnader</b>		<b>2 954 254</b>	<b>538 486</b>
<b>Netto finansposter</b>		<b>-1 725 857</b>	<b>2 604 768</b>
Resultat før skattekostnad		51 230 697	48 439 683
Skattekostnad	12	10 310 672	9 586 048
<b>ÅRSRESULTAT</b>		<b>40 920 025</b>	<b>38 853 635</b>
<b>Overføringer og disponeringer</b>			
Utbytte		-22 500 000	-20 000 000
Minoritetsinteresse		-1 462 666	-3 624 473
Overføring til/fra annen egenkapital		-16 957 359	-15 229 162
<b>Sum overføringer og disponeringer</b>		<b>-40 920 025</b>	<b>-38 853 635</b>



## H - Vinduet Fjordingstad AS

Org. nr: 994341189

<b>Konsern</b>			
<b>Balanse pr. 31.12</b>	<b>Note</b>	<b>2022</b>	<b>2021</b>
<b>EIENDELER</b>			
<b>ANLEGGSMIDLER</b>			
<b>Immaterielle eiendeler</b>			
Andre immaterielle eiendeler	4	29 138	70 467
Utsatt skattefordel	12	291 412	278 538
<b>Sum immaterielle eiendeler</b>		<b>320 550</b>	<b>349 005</b>
<b>Varige driftsmidler</b>			
Tomter, bygninger og annen fast eiendom	4	40 456 913	40 134 831
Driftsløsøre, inventar, verktøy, kontormaskiner	4	26 920 484	30 389 147
<b>Sum varige driftsmidler</b>		<b>67 377 397</b>	<b>70 523 978</b>
<b>Finansielle anleggsmidler</b>			
Investeringer i datterselskap	5	0	109 588
Lån til foretak i samme konsern	10	1 957 106	4 837 947
Investeringer i aksjer og andeler	6	68 310	68 310
Andre fordringer		3 011 517	1 960 473
<b>Sum finansielle anleggsmidler</b>		<b>5 036 933</b>	<b>6 976 318</b>
<b>Sum anleggsmidler</b>		<b>72 734 880</b>	<b>77 849 301</b>
<b>OMLØPSMIDLER</b>			
Varer	7	70 665 786	58 983 238
<b>Fordringer</b>			
Kundefordringer	8	55 623 218	51 635 310
Andre fordringer	8	21 735 721	12 711 620
<b>Sum fordringer</b>		<b>77 358 939</b>	<b>64 346 930</b>
Bankinnskudd, kontanter og lignende	9	71 492 930	67 388 989
<b>Sum omløpsmidler</b>		<b>219 517 655</b>	<b>190 719 157</b>
<b>SUM EIENDELER</b>		<b>292 252 535</b>	<b>268 568 458</b>



## H - Vinduet Fjordingstad AS

Org. nr.: 994341189

### Konsern

Balanse pr. 31.12

Note

2022

2021

### EGENKAPITAL OG GJELD

#### EGENKAPITAL

##### Innskutt egenkapital

Aksjekapital	10,11	3 000 000	3 000 000
--------------	-------	-----------	-----------

##### Opptjent egenkapital

Annen egenkapital	11	180 127 383	158 780 786
-------------------	----	-------------	-------------

Minoritetsinteresser	11	16 407 497	14 457 138
----------------------	----	------------	------------

<b>Sum egenkapital</b>	<b>11</b>	<b>199 534 880</b>	<b>176 237 924</b>
------------------------	-----------	--------------------	--------------------

#### GJELD

##### Annen langsiktig gjeld

Øvrig finansielle forpliktelser		5 711 877	8 195 695
---------------------------------	--	-----------	-----------

<b>Sum langsiktig gjeld</b>		<b>5 711 877</b>	<b>8 195 695</b>
-----------------------------	--	------------------	------------------

##### Kortsiktig gjeld

Gjeld i valuta		3 256 800	5 550 439
----------------	--	-----------	-----------

Leverandørgjeld		14 199 490	13 502 783
-----------------	--	------------	------------

Betalbar skatt	12	10 323 546	9 892 712
----------------	----	------------	-----------

Skyldige offentlige avgifter		11 288 035	9 623 991
------------------------------	--	------------	-----------

Utbytte	11	22 500 000	20 000 000
---------	----	------------	------------


Annen kortsiktig gjeld	13	25 437 907	25 564 914
------------------------	----	------------	------------

<b>Sum kortsiktig gjeld</b>		<b>87 005 778</b>	<b>84 134 839</b>
-----------------------------	--	-------------------	-------------------


<b>Sum gjeld</b>		<b>92 717 655</b>	<b>92 330 534</b>
------------------	--	-------------------	-------------------

<b>SUM EGENKAPITAL OG GJELD</b>		<b>292 252 535</b>	<b>268 568 458</b>
---------------------------------	--	--------------------	--------------------

Hokksund 27.04.2023

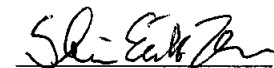
  
Knut Einar Fjordingstad  
daglig leder


  
Tore Gulliksen  
styreleder

  
Simen Einar Fjordingstad  
styremedlem

  
Morten Helge Hefte  
styremedlem

  
Mariusz Grzegorz Kielucki  
styremedlem

  
Stein Erik Hansen  
styremedlem

  
Marianne Sletten  
styremedlem



### H - Vinduet Fjordingstad AS

Org. nr. 994341189

#### Konsern

#### Kontantstrømoppstilling

2022

2021

#### Kontantstrømmer fra operasjonelle aktiviteter

Resultat før skattekostnad	51 230 697	48 439 683
Periodens betalte skatter	9 892 712	7 617 349
Tap/gevinst ved salg av anleggsmidler	457 479	0
Ordinære avskrivninger	12 163 493	11 947 575
Endring i varelager	-11 682 548	-18 898 262
Endring i kundefordringer	-3 987 908	-1 736 804
Endring i leverandørgjeld	696 707	-5 281 443
Endring fordringer	-7 193 304	17 889 990
Endring kortsiktig gjeld	1 537 037	3 108 039
<b>Netto kontantstrøm fra operasjonelle aktiviteter</b>	<b>32 413 983</b>	<b>47 851 429</b>

#### Kontantstrømmer fra investeringsaktiviteter

Innbetalinger ved salg av varige driftsmidler	567 067	0
Utbetalinger ved kjøp av varige driftsmidler	6 903 218	1 131 782
<b>Netto kontantstrøm fra investeringsaktiviteter</b>	<b>-6 336 151</b>	<b>-1 131 782</b>

#### Kontantstrømmer fra finansieringsaktiviteter

Utbetalinger ved nedbetaling av langsiktig gjeld	2 483 818	4 654 643
Utbetalinger ved nedbetaling av kortsiktig gjeld	2 293 639	10 511 275
Utbetalinger av utbytte	20 000 000	20 000 000
<b>Netto kontantstrøm fra finansieringsaktiviteter</b>	<b>-24 777 457</b>	<b>-35 165 918</b>

Andre forhold	13 312 824	-8 591 421
Netto endring i kontanter og kontantekvivalenter	14 613 199	2 962 308
<b>Beholdning av kontanter og kontantekvivalenter 1.1</b>	<b>56 879 731</b>	<b>64 426 681</b>
<b>Beholdning av kontanter og kontantekvivalenter 31.12</b>	<b>71 492 930</b>	<b>67 388 989</b>

#### Tilleggsopplysninger

Kontanter og kontantekvivalenter består av kontanter, bank og postgiro.



H- VINDUET FJERDINGSTAD AS (KONSERN)  
3300 HOKKSUND

REGNSKAP 2022  
NOTER

---

**Note 1 - Regnskapsprinsipper:**

Årsregnskapet er satt opp i samsvar med regnskapslovens bestemmelser.

*Driftsinntekter*

Inntektsføringen ved salg av varer skjer på leveringstidspunktet. Tjenester inntektsføres etter hvert som de leveres.

*Hovedregel for vurdering og klassifisering av eiendeler og gjeld*

Eiendeler bestemt til varig eie eller bruk er klassifisert som anleggsmidler. Andre eiendeler er klassifisert som omløpsmidler. Fordringer som skal tilbakebetales innen et år fra etableringstidspunktet er uansett klassifisert som omløpsmidler. Ved klassifisering av kortsiktig og langsiktig gjeld er analoge kriterier lagt til grunn.

Anleggsmidler er vurdert til anskaffelseskost. Anleggsmidler med begrenset økonomisk levetid avskrives etter en fornuftig avskrivningsplan.

Omløpsmidler er vurdert til det laveste av anskaffelseskost og virkelig verdi. Kortsiktig gjeld balanseføres til nominelt mottatt beløp på etableringstidspunktet.

*Varige driftsmidler*

Varige driftsmidler er vurdert til historisk kostpris etter fradrag for avskrivninger.

Avskrivningene er primært beregnet på grunnlag av kostpris og fordelt lineært over antatt økonomisk levetid. Innredning i leide lokaler avskrives over leiekontraktens løpetid.

*Datterselskap*

Konsernregnskapet omfatter datterselskapet i Polen(Noorwood SP.Z.O.O). H- Vinduet Fjerdingstad AS eier 90% av datterselskapet i Polen. Minoritetens andel er vist under konsernets egenkapital ihht "enhetssynet" i rskl §6-5.

Selskapet har avviklet datterselskapet H- Window Fjerdingstad UK Ltd i 2022, og som var 100% eiet av H- Vinduet Fjerdingstad AS.

Datterselskapet anses som ubetydelig i vurderingen av konsernets stilling og resultat, og utelates av denne grunn fra konsolideringen, jfr Regnskapslovens §3-8, andre ledd.

*Aksjer i andre selskap*

Investeringer i andre selskap er vurdert etter kostmetoden.



**H- VINDUET FJERDINGSTAD AS (KONSERN)**  
**3300 HOKKSUND**

**REGNSKAP 2022**  
**NOTER**

**Note 1 – Regnskapsprinsipper forts.:**

*Varer*

Varer er vurdert til det laveste av kostpris og netto salgsverdi. Regnskaps- og skattemessig er varene tillagt direkte- og indirekte kostnader.

*Fordringer*

Kundefordringer og andre fordringer er ført opp etter fradrag for avsetning til forventede tap. Avsetning til tap er gjort på grunnlag av individuell vurdering av fordringene. Andre fordringer, både omløpsfordringer og anleggsfordringer, er ført opp til pålydende.

*Garantier og reklamasjoner*

Konsernet avsetter til enhver beste estimat på kostnader knyttet til garantier og reklamasjoner som forventes å oppstå.

*Valuta*

Valutakurs pr 31.12. er benyttet ved omregning av resultat- og balanseverdien i datterselskapet.

*Skatter*

Skattene kostnadsføres når de påløper, dvs. at skattekostnaden er knyttet til det regnskapsmessige resultatet før skatter.

Skattekostnaden består av betalbar skatt (skatt på årets skattepliktige inntekt) og endring i netto utsatt skatt. Utsatt skatt i balansen beregnes på grunnlag av midlertidige forskjeller mellom regnskapsmessige og skattemessige verdier. Årsaken til at utsatt skatt/skattefordel oppstår er ulik periodisering av det regnskapsmessige og det skattemessige resultatet.

**Note 2 - Spesifisering av lønnskostnader i resultatregnskapet:**

	<b>2022</b>	<b>2021</b>
Lønn	63.065.572	59.430.986
Folketrygdavgift mv	12.804.667	12.002.019
Pensjonsforpliktelse	1.622.783	1.395.903
Andre ytelser	1.054.291	1.070.922
Lønnskostnader i resultatregnskapet	<u>78.547.313</u>	<u>73.899.830</u>

Gjennomsnittlig antall utførte årsverk i 2022 utgjør 216 (2021= 223).

Selskapet er pliktig til å ha tjenestepensjonsordning etter lov om obligatorisk tjenestepensjon, og har pensjonsordning som tilfredsstiller kravene i denne loven.



H- VINDUET FJERDINGSTAD AS (KONSERN)  
3300 HOKKSUND

REGNSKAP 2022  
NOTER

**Note 3 - Ytelser til ledende personer m.v.:**

Styrehonorar er kostnadsført med kr 230.000.

Lønn og annen godtgjørelse for daglig leder utgjorde totalt kr 1.215.373.

Honorar til revisor er kostnadsført med kr 160.500 hvorav kr 132.500 gjelder revisjon og kr 28.000 gjelder konsulentbistand. Beløpene er eksklusive merverdiavgift.

Alle tall gjelder for morselskapet.

**Note 4 - Varige driftsmidler:**

**Mørselskap:**

	<b>Gr. A</b>	<b>Gr. C</b>	<b>Gr. D</b>	
	<b>Kontor- maskiner</b>	<b>Vare- biler</b>	<b>Maskiner, biler</b>	<b>S U M</b>
Anskaffelseskost 01.01	8.705.515	761.685	29.534.858	39.004.058
Tilgang i året	393.932	0	974.033	1.367.965
Avgang i året	0	0	0	0
Anskaffelseskost 31.12	9.101.447	761.685	30.508.891	40.372.023
Akk. Avskrivninger	8.026.398	616.130	24.350.053	32.992.581
Regnskapsm. verdi 31.12	1.075.049	145.555	6.158.838	7.379.442
Skattem. verdi 31.12	1.661.195	- 310.819	5.977.115	7.327.491
Midlertidige forskjeller	- 586.146	456.374	181.723	51.951
Årets regnskapsm. avskrivn.	1.177.503	100.768	1.871.620	3.149.891
Avskrivningssats	20- 33%	15%	10- 20%	
Årets skattem. avskrivn.	711.940	- 98.153	1.494.279	2.108.066

**Datterselskap;**

Samlede driftsmidler i datterselskapet utgjør kr 60.027.093, mens avskrivningene utgjør kr 9.013.602.

Det er totalt foretatt investeringer i datterselskapet for kr 5.535.253 i 2022.



**H- VINDUET FJERDINGSTAD AS (KONSERN)**  
**3300 HOKKSUND**

**REGNSKAP 2022**  
**NOTER**

**Note 5 – Investering i datterselskap:**

Investeringen i H- Window Fjordingstad UK er realisert med ett tap på kr 109.588.  
I tillegg har selskapet realisert ett tap på utlån til H- Window Fjordingstad UK med kr 629.153.

**Note 6 - Investeringer i aksjer mv:**

Konsernet har følgende investeringer i aksjeselskaper;

Selskap	Anskaffet	Forretn. ktr	Eierandel	Kostpris
H-Gruppen AS	30.07.89	Kirkenær	4,44 %	16.700
Calwin AS	17.02.90	Ålesund	0,48 %	51.610
Totalt				68.310

**Note 7 - Varelager:**

**Råvarelager:**

Råvarelageret er vurdert slik:

Anskaffelsesverdi: kr 59.629.942.

Regnskapsmessig og skattemessig verdi er identiske. Vurderingen kommer ikke i strid med regnskapslovens regler for vurdering av omløpsmidler.

**Varer under utførelse/ferdigvarer:**

Arbeid under utførelse er vurdert til tilvirkningsverdien som består av:

- direkte produksjonskostnader - råvarer/hjelpestoffer
- direkte lønn inkludert arbeidsgiveravgift og feriepenger

Regnskapsmessig verdi utgjør kr 8.239.350. Skattemessig verdi er identisk.

**Forhandlervarer:**

Forhandlervarer er vurdert slik:

Anskaffelsesverdi: kr 2.796.494.

Regnskapsmessig og skattemessig verdi er identiske.

Vurderingen kommer ikke i strid med regnskapslovens regler for vurdering av omløpsmidler.



**H- VINDUET FJERDINGSTAD AS (KONSERN)**  
**3300 HOKKSUND**

**REGNSKAP 2022**  
**NOTER**

**Note 8 - Fordringer:**

Kundefordringene er vurdert til pålydende etter fradrag for avsetning til delkrederefond. Avsetningen utgjør kr 1.160.000 pr. 31.12.

Avsetningen er foretatt av forsiktighetshensyn, og anses som god og forsiktig regnskapsførsel. Inntrådte - faktiske tap utgjør kr – 75.798 for 2022.

Avsetning tap på kundefordringer 01.01.	kr	900.000
Usikre fordringer pr. 31.12.	«	1.160.000
Endring	kr	260.000

Utestående fordringer pr. 31.12. utgjør kr 55.623.218 etter delkredereavsetning.

Andre fordringer utgjør kr 21.735.721.

Det er ingen av fordringene som forfaller senere enn ett år etter regnskapsårets slutt.

Skattemessig er kundefordringene nedskrevet med kr 118.447.

**Note 9 - Bundne midler:**

I posten inngår bundne bankinnskudd med kr 1.439.818.

**Note 10 - Antall aksjer, aksjeeiere pr 31.12. m.m.:**

<u>Selskapets aksjonærer er:</u>	<u>Antall</u>	<u>Eierandel:</u>	<u>(event. verv i selskapet)</u>
Fjerdingstad Holding AS	70.000	70,0%	
Lida Invest AS	20.000	20,0%	
Ninni AS	5.000	5,0%	
Sinar AS	5.000	5,0%	
Totalt	100.000	100,0%	

Aksjekapitalen utgjør kr 3.000.000, og er fordelt på 100.000 aksjer hver pålydende kr 30. Aksjene har like rettigheter.

Fjerdingstad Holding AS er representert ved styrets leder Knut Einar Fjerdingstad, og Sinar AS er representert ved styrets leder Simen Einar Fjerdingstad.

Selskapet har til gode kr 1.957.106 ovenfor Fjerdingstad Holding AS. Fordringen er renteberegnet med kr 97.837.



H- VINDUET FJERDINGSTAD AS (KONSERN)  
3300 HOKKSUND

REGNSKAP 2022  
NOTER

Note 11 – Endring i egenkapital:

	Aksjekapital	Annen egenkapital	Minoritets- interesse	Sum
Egenkapital 01.01	3.000.000	158.780.786	14.457.138	176.237.924
Årets resultat		36.957.359	3.962.666	40.920.025
Avsatt utbytte		- 20.000.000	- 2.500.000	- 22.500.000
Andre forhold		4.389.238	487.693	4.876.931
Egenkapital 31.12	3.000.000	180.127.383	16.407.497	199.534.880

Andre forhold er knyttet til kursendring på Zloty ovenfor NOK.

Minoritetsinteressen er vist i konsernets egenkapital ihht enhetssynet i regnskapsloven.

Konsernets egenkapital eksklusive minoritetsinteressen utgjør kr 183.127.383.  
(2021 = kr 161.780.786).

Note 12 - Skatter:

Morselskap:

Spesifikasjon av forskjellen mellom regnskapsmessig resultat før skattekostnad og skattepliktig nettoinntekt.

Resultat før skattekostnad		kr		24.559.538
<b>Korrigeringer:</b>				
Permanente forskjeller	kr	638.486		
Tap realisasjon aksjer	«	109.588		
3% inntektsføring av mottatt utbytte	«	0		
Inntektsført, ikke vedtatt aksjeutbytte	«	- 22.500.000		
Endring i midlertidige forskjeller	«	733.522	«	- 21.018.404
Skattepliktig nettoinntekt			kr	3.541.134



H- VINDUET FJERDINGSTAD AS (KONSERN)  
3300 HOKKSUND

## REGNSKAP 2022 NOTER

### Note 12 – Skatter forts.:

Spesifikasjon av midlertidige forskjeller, underskudd til fremføring og beregning av utsatt skatt

Midlertidige forskjeller:	31.12.21	31.12.22	Endring
Anleggsmidler	526.709	51.951	474.758
Kundefordringer	- 792.789	- 1.041.553	248.764
Garantiavsetning	- 900.000	- 900.000	10.000
Regnskapsmessige avsetninger	- 100.000	- 110.000	0
3% inntektsføring	0	675.000	- 675.000
Sum midlertidige forskjeller	- 1.266.080	- 1.324.602	58.522
Utsatt skatt 22%	- 278.538	- 291.412	12.874

Det er foretatt utligning av alle positive og negative midlertidige forskjeller. Selskapet har en netto negativ midlertidig forskjell som medfører utsatt skattefordel pr. 31.12.2022. Selskapets ledelse mener skattefordelen kan utnyttes, og har valgt å balanseføre utsatt skattefordel som eiendel i regnskapet.

### Spesifikasjon av skattekostnad i resultatregnskapet:

Betalbar skatt	kr	779.049
Endring i utsatt skatt	«	- 12.874
Skattekostnad datterselskap		9.544.497
Skattekostnad	kr	<u>10.310.672</u>

Skattesatsen i Polen er på 19,0%.

### Note 13 – Garantiforpliktelser:

Garantiavsetningen utgjør kr 900.000, som er uendret sammenlignet med fjoråret.

### Note 14 – Andre finanskostnader:

Konsernet hadde ett netto valutatap i 2022 på kr 2.053.295 (2021 = netto valutagevinst kr 2.768.271).