



## ÅRSREGNSKAPET FOR REGNSKAPSÅRET 2023 - GENERELL INFORMASJON

### Enheten

Organisasjonsnummer:	925 811 580
Organisasjonsform:	Aksjeselskap
Foretaksnavn:	OCEAN SUPREME HOLDING AS
Forretningsadresse:	Gangstøvikvegen 76 6009 ÅLESUND

### Regnskapsår

Årsregnskapets periode:	01.01.2023 - 31.12.2023
-------------------------	-------------------------

### Konsern

Mørselskap i konsern:	Ja
Konsernregnskap lagt ved:	Ja

### Regnskapsregler

Regler for små foretak benyttet:	Nei
Benyttet ved utarbeidelsen av årsregnskapet til selskapet:	Regnskapslovens alminnelige regler
Benyttet ved utarbeidelsen av årsregnskapet til konsernet:	Regnskapslovens alminnelige regler

### Årsregnskapet fastsatt av kompetent organ

Bekreftet av representant for selskapet:	Botholf Are Stolt- Nielsen
Dato for fastsettelse av årsregnskapet:	10.06.2024

### Grunnlag for avgivelse

År 2023: Årsregnskapet er elektronisk innlevert
År 2022: Tall er hentet fra elektronisk innlevert årsregnskap fra 2023

*Det er ikke krav til at årsregnskapet m.v. som sendes til Regnskapsregisteret er undertegnet. Kontrollen på at dette er utført ligger hos revisor/enhetens øverste organ. Sikkerheten ivaretas ved at innsender har rolle/rettighet for innsending av årsregnskapet via Altinn, og ved at det bekreftes at årsregnskapet er fastsatt av kompetent organ.*

Brønnøysundregistrene, 13.08.2025



### Resultatregnskap

Beløp i: NOK	Note	2023	2022
<b>RESULTATREGNSKAP</b>			
<b>Kostnader</b>			
Annen driftskostnad	1	121 995	104 933
<b>Sum kostnader</b>		<b>121 995</b>	<b>104 933</b>
<b>Driftsresultat</b>		<b>-121 995</b>	<b>-104 933</b>
<b>Finansinntekter og finanskostnader</b>			
Inntekt på investering i datterselskap og tilknyttet selskap	2		70 524 000
Annen renteinntekt		3 272 928	194 130
Annen finansinntekt	2	10 380 920	1 426 816
<b>Sum finansinntekter</b>		<b>13 653 848</b>	<b>72 144 946</b>
Nedskrivning av andre finansielle anleggsmidler	2	698 773	
Annen rentekostnad			27
Annen finanskostnad	3	2 215 318	
<b>Sum finanskostnader</b>		<b>2 914 091</b>	<b>27</b>
<b>Netto finans</b>		<b>10 739 756</b>	<b>72 144 919</b>
<b>Ordinært resultat før skattekostnad</b>		<b>10 617 762</b>	<b>72 039 986</b>
Skattekostnad på resultat	4	703 541	83 380
<b>Ordinært resultat etter skattekostnad</b>		<b>9 914 221</b>	<b>71 956 606</b>
<b>Årsresultat</b>	5	<b>9 914 221</b>	<b>71 956 606</b>
<b>Årsresultat etter minoritetsinteresser</b>		<b>9 914 221</b>	<b>71 956 606</b>
<b>Totalresultat</b>		<b>9 914 221</b>	<b>71 956 606</b>



### Balanse

Beløp i: NOK	Note	2023	2022
<b>BALANSE - EIENDELER</b>			
<b>Anleggsmidler</b>			
<b>Immaterielle eiendeler</b>			
Utsatt skattefordel	4		
<b>Finansielle anleggsmidler</b>			
Investering i datterselskap	2	69 581 746	69 581 746
Investering i annet foretak i samme konsern	2		
Investeringer i tilknyttet selskap	2	8 550 001	9 248 774
Investeringer i aksjer og andeler	2	7 834 257	7 834 257
Andre langsiktige fordringer	6	40 960 732	29 181 052
<b>Sum finansielle anleggsmidler</b>		<b>126 926 736</b>	<b>115 845 829</b>
<b>Sum anleggsmidler</b>		<b>126 926 736</b>	<b>115 845 829</b>
<b>Omløpsmidler</b>			
<b>Varer</b>			
<b>Fordringer</b>			
Konsernfordringer	2		
<b>Investeringer</b>			
Aksjer og andeler i foretak i samme konsern	2		
Markedsbaserte aksjer	3		
Markedsbaserte obligasjoner	3		
Andre markedsbaserte finansielle instrumenter	3		
<b>Bankinnskudd, kontanter og lignende</b>			
Bankinnskudd, kontanter o.l.		2 063 744	520 613
<b>Sum bankinnskudd, kontanter og lignende</b>		<b>2 063 744</b>	<b>520 613</b>
<b>Sum omløpsmidler</b>		<b>2 063 744</b>	<b>520 613</b>
<b>SUM EIENDELER</b>		<b>128 990 480</b>	<b>116 366 442</b>



### Balanse

Beløp i: NOK	Note	2023	2022
<b>BALANSE - EGENKAPITAL OG GJELD</b>			
<b>Egenkapital</b>			
<b>Innskutt egenkapital</b>			
Aksjekapital	5, 7	495 000	500 000
Beholdning av egne aksjer	5, 7		-50 000
Overkurs	5	43 313 119	43 313 119
Annen innskutt egenkapital	5		
<b>Sum innskutt egenkapital</b>		<b>43 808 119</b>	<b>43 763 119</b>
<b>Opptjent egenkapital</b>			
Annen egenkapital	5	82 389 164	72 519 943
Udekket tap	5		
<b>Sum opptjent egenkapital</b>		<b>82 389 164</b>	<b>72 519 943</b>
<b>Sum egenkapital</b>		<b>126 197 283</b>	<b>116 283 062</b>
<b>Gjeld</b>			
<b>Langsiktig gjeld</b>			
Utsatt skatt	4	123 697	83 380
<b>Sum avsetninger for forpliktelser</b>		<b>123 697</b>	<b>83 380</b>
<b>Annen langsiktig gjeld</b>			
<b>Sum langsiktig gjeld</b>		<b>123 697</b>	<b>83 380</b>
<b>Kortsiktig gjeld</b>			
Leverandørgjeld		426	
Betalbar skatt	4	663 224	
Annen kortsiktig gjeld	3	2 005 850	
<b>Sum kortsiktig gjeld</b>		<b>2 669 500</b>	
<b>Sum gjeld</b>		<b>2 793 197</b>	<b>83 380</b>
<b>SUM EGENKAPITAL OG GJELD</b>		<b>128 990 480</b>	<b>116 366 442</b>



## Konsernets resultatregnskap

Beløp i: NOK	Note	2023	2022
<b>RESULTATREGNSKAP</b>			
<b>Inntekter</b>			
Salgsinntekt	1	1 909 045 012	2 193 360 784
Annen driftsinntekt		2 231 530	333 048
<b>Sum inntekter</b>		<b>1 911 276 542</b>	<b>2 193 693 832</b>
<b>Kostnader</b>			
Varekostnad		1 820 190 067	2 051 850 577
Lønnskostnad	2	29 027 451	26 773 706
Avskrivning av driftsmidler og immaterielle eiendeler	3	422 582	233 052
Nedskrivning av varige driftsmidler og immaterielle eiendeler	3		
Annen driftskostnad	2, 3	10 904 456	10 693 956
<b>Sum kostnader</b>		<b>1 860 544 556</b>	<b>2 089 551 291</b>
<b>Driftsresultat</b>		<b>50 731 986</b>	<b>104 142 541</b>
<b>Finansinntekter og finanskostnader</b>			
Inntekt på investering i tilknyttet selskap	4	18 443 581	37 091 778
Annen renteinntekt		12 271 127	3 958 764
Annen finansinntekt	4	13 793 623	2 889 542
<b>Sum finansinntekter</b>		<b>44 508 331</b>	<b>43 940 084</b>
Nedskrivning av andre finansielle anleggsmidler		363 689	
Annen rentekostnad		1 123 184	924 489
Annen finanskostnad	5	1 847 528	667 270
<b>Sum finanskostnader</b>		<b>3 334 401</b>	<b>1 591 759</b>
<b>Netto finans</b>		<b>41 173 930</b>	<b>42 348 325</b>
<b>Ordinært resultat før skattekostnad</b>		<b>91 905 916</b>	<b>146 490 866</b>
Skattekostnad på ordinært resultat	6	14 644 450	23 978 802
<b>Ordinært resultat etter skattekostnad</b>		<b>77 261 466</b>	<b>122 512 064</b>
<b>Årsresultat</b>	7	<b>77 261 466</b>	<b>122 512 064</b>
<b>Årsresultat etter minoritetsinteresser</b>		<b>77 261 466</b>	<b>122 512 064</b>



## Konsernets resultatregnskap

<b>Beløp i: NOK</b>	<b>Note</b>	<b>2023</b>	<b>2022</b>
Totalresultat		77 261 466	122 512 064



## Konsernets balanse

Beløp i: NOK	Note	2023	2022
<b>BALANSE - EIENDELER</b>			
<b>Anleggsmidler</b>			
<b>Immaterielle eiendeler</b>			
Konsesjoner, patenter o.l.	3		
Utsatt skattefordel	6	228 072	2 031 227
<b>Sum immaterielle eiendeler</b>		<b>228 072</b>	<b>2 031 227</b>
<b>Varige driftsmidler</b>			
Tomter, bygninger o.a. fast eiendom	3	2 031 911	2 108 711
Driftsløsøre, inventar o.a. utstyr	3, 8	599 349	617 712
<b>Sum varige driftsmidler</b>		<b>2 631 260</b>	<b>2 726 423</b>
<b>Finansielle anleggsmidler</b>			
Investeringer i tilknyttet selskap	4, 7, 9	119 565 107	94 751 060
Investeringer i aksjer og andeler	4, 9	10 408 878	10 772 567
Andre langsiktige fordringer	10	96 713 904	78 699 416
<b>Sum finansielle anleggsmidler</b>		<b>226 687 889</b>	<b>184 223 044</b>
<b>Sum anleggsmidler</b>		<b>229 547 221</b>	<b>188 980 693</b>
<b>Omløpsmidler</b>			
<b>Varer</b>			
Lager av varer og annen beholdning	8, 11		4 574 658
<b>Sum varer</b>			<b>4 574 658</b>
<b>Fordringer</b>			
Kundefordringer	8	148 545 114	193 157 230
Andre kortsiktige fordringer	5, 9	31 271 217	22 644 327
<b>Sum fordringer</b>		<b>179 816 331</b>	<b>215 801 556</b>
<b>Bankinnskudd, kontanter og lignende</b>			
Bankinnskudd, kontanter o.l.	8, 12	111 571 212	60 603 237
<b>Sum bankinnskudd, kontanter og lignende</b>		<b>111 571 212</b>	<b>60 603 237</b>
<b>Sum omløpsmidler</b>		<b>291 387 543</b>	<b>280 979 452</b>



## Konsernets balanse


Beløp i: NOK	Note	2023	2022
<b>SUM EIENDELER</b>		<b>520 934 764</b>	<b>469 960 145</b>
<b>BALANSE - EGENKAPITAL OG GJELD</b>			
<b>Egenkapital</b>			
<b>Innskutt egenkapital</b>			
Aksjekapital	13	495 000	500 000
Beholdning av egne aksjer	13		-50 000
Overkurs		43 313 119	43 313 119
<b>Sum innskutt egenkapital</b>		<b>43 808 119</b>	<b>43 763 119</b>
<b>Opptjent egenkapital</b>			
Annen egenkapital		261 928 934	178 342 002
<b>Sum opptjent egenkapital</b>		<b>261 928 934</b>	<b>178 342 002</b>
<b>Sum egenkapital</b>	7	<b>305 737 053</b>	<b>222 105 121</b>
<b>Gjeld</b>			
<b>Langsiktig gjeld</b>			
Utsatt skatt	6		
<b>Annen langsiktig gjeld</b>			
<b>Sum langsiktig gjeld</b>		<b>0</b>	<b>0</b>
<b>Kortsiktig gjeld</b>			
Leverandørgjeld		190 117 743	175 537 842
Betalbar skatt	6	12 841 295	24 773 892
Skyldig offentlige avgifter		3 223 562	3 207 920
Annen kortsiktig gjeld	5	9 015 110	44 335 370
<b>Sum kortsiktig gjeld</b>		<b>215 197 710</b>	<b>247 855 024</b>
<b>Sum gjeld</b>		<b>215 197 710</b>	<b>247 855 024</b>
<b>SUM EGENKAPITAL OG GJELD</b>		<b>520 934 764</b>	<b>469 960 145</b>




## Ocean Supreme Holding AS


(Org.nr.: NO 925 811 580)

### Styrets beretning for 2023

 BankID Signing  
Ole-Reinart Noto  
2024-06-10

 BankID Signing  
Thomas Lupke  
2024-06-10

 BankID Signing  
Bothoff Stolt-Nielsen  
2024-06-10

 BankID Signing  
Gerhard Meidell Alsaker  
2024-06-10

#### Konsernets virksomhet

Ocean Supreme Holding AS er et holdingselskap som er engasjert i andre selskaper innen sjømat og logistikk. Konsernet består av datterselskapene Ocean Supreme AS og investeringselskapet Salmon Invest BV. Ocean Supreme Holding AS har sitt kontor i Ålesund, men er også engasjert i selskaper i Nederland og UK.

#### Resultat og utvikling i 2023

Regnskapsåret 2023 ble ikke like sterkt som i 2022, men var likevel et veldig godt år i et historisk perspektiv. Omsetningen for konsernet endte på MNOK 1 911, mens årsresultatet endte på MNOK 77. Egenkapitalen var ved utgangen av 2023 på MNOK 306.

Da Ocean Supreme Holding AS er et holdingselskap består inntektene i selskapsregnskapet av avkastning på investeringene. Selskapsregnskapet er gjort opp med et årsresultat for 2023 på MNOK 9,9. Selskapets egenkapital den 31.12 2023 var MNOK 126.

Etterdønninger fra koronapandemien har ikke påvirket året i like stor grad som tidligere, men det har likevel vært flere eksterne momenter som har fått innvirkning på årets drift.

En vesentlig påvirkning har vært den norske regjeringens annonsering av grunnrenteskatt på havbruk. Konsernet er ikke direkte påvirket av grunnrenteskatten, men vi ser likevel indirekte effekter som følge av at det tilnærmet ikke har vært likviditet i kontraktsmarkedet på råvarer av laks- og ørret siden annonseringen. Dette har resultert i at vi ikke i samme grad som tidligere kan tilby våre kunder fastpriskontrakter på foredlede produkter. Vi ser at våre kunder i Asia nå blir tvunget til å orientere seg mot andre produsentland av laks og ørret for å kunne redusere sin prisrisiko, noe som svekker Norges posisjon som leverandørland. For vår del har det i 2023 materialisert seg i en nedgang i vår aktivitet på foredlede lakseprodukter fra Norge.

I februar 2022 brøt krigen i Ukraina ut og konflikten pågår fortsatt. Dette påvirker konsernet indirekte gjennom stans i flygninger over Sibirkorridoren til Asia, noe som betydelig øker flytiden til nordlige del av Asia. Dette påvirker konsernets aktivitet i markeder som Sør-Korea, Kina og Japan – der spesielt sistnevnte marked er påvirket i negativ forstand.

Utover det som fremgår av det fremlagte årsregnskap med noter, kjenner ikke styret til forhold som kan ha betydning for å bedømme konsernets stilling og resultat. Styret mener at årsregnskapet gir et rettviseende bilde av konsernets eiendeler og gjeld, finansielle stilling og resultat.

Konsernets likviditet vil utover inntjening i stor grad avhenge av konsernets utvikling i aktivitet, fiskepriser, prissikringskontrakter, betalingsbetingelser ved kjøp og salg og endringer i varelager. En anser å ha en god likviditetssituasjon i forhold til forventede behov.

#### Fremtidig drift

Det bekreftes at forutsetningen om fortsatt drift er lagt til grunn ved avleggelsen av



årsregnskapet. Til grunn for antagelsen ligger budsjetter for 2024 og konsernets langsiktige planer for den videre utvikling av virksomheten.

Vi har de siste årene sett at den langsiktige trenden med økt etterspørsel etter foredlede produkter har akselerert som følge av veksten vi har sett i distribusjonskanalene gjennom retail og online-salg. Disse kanalene etterspør i stor grad filetprodukter og gjerne ferdig konsumpakke produkter.

Når samfunnet nå i større grad enn tidligere har vendt tilbake til en normalsituasjon relatert til koronapandemien, så fører dette til en økt etterspørsel fra HoReCa-segmentet. Dette, kombinert med liten eller ingen vekst i lakseproduksjonen samt påvirkningen fra den annonserte grunnrenteskatten, har ført til en betydelig økning i spotprisene for laks gjennom året 2023.

Da konsernet driver løpende kjøp og salg av sjømat er inntjeningen lite påvirket av det generelle prisnivået. I vår utvikling fremover anser vi det viktig å ha fokus på gode logistikk-løsninger, produktutvikling, servicenivå overfor kundene og effektivisering av verdikjeden. Eventuelle proteksjonistiske tiltak fra viktige handelspartnere og eventuelt andre hendelser som vil redusere verdenshandelen, er negativt for konsernets aktivitetsnivå og inntjening.

### **Finansiell risiko**

Valutakurser har hatt betydelige svingninger som følge av den pågående krigen, økning i energiprisene og som følge av økt inflasjon.

Konsernets salg skjer i all hovedsak til utenlandske kunder og i utenlandsk valuta. For å redusere den finansielle risikoen, benytter en i stor grad kredittforsikring av kundefordringer samt løpende inngåelser av terminkontrakter på valuta for å hedge valutarisikoen.

Vi har i dag en situasjon hvor en avtakende pandemi og pågående krig har ført til mer usikkerhet og betydelige svingninger i den globale økonomien. Økt usikkerhet kombinert med høyere priser for laks og ørret fører til økt eksponering og risiko på fordringsmassen.

Konsernet er også eksponert for endring i råvarepriser og benytter aktivt finansielle varekontrakter for å styre denne risikoen og dermed redusere konsekvensene av større svingninger i lakse- og ørretpriser. Som følge av grunnrenteskatt og usikkerheten knyttet til dette så har tilgangen på finansielle varekontrakter blitt betydelig redusert.

### **Arbeidsmiljø**

Konsernet hadde ved utgangen av 2023, 22 faste ansatte samt ekstrahjelper. Konsernet er sitt ansvar bevisst i forhold til likestilling, samt at man har fokus på at diskriminering ikke forekommer på arbeidsplassen.

Av de 22 fast ansatte så er 12 stk. menn og 10 stk. kvinner. Arbeidsmiljøet anses som tilfredsstillende og ingen spesielle tiltak er iverksatt med betydning for arbeidsmiljøet. Sykefraværet har i 2023 utgjort 2,66% av total arbeidstid. Konsernet arbeider aktivt for å begrense sykefraværet. Det har heller ikke i 2023 vært noen ulykker eller skadetilfeller i konsernet.

### **Ytre miljø**

Konsernet har kontordrift i Ålesund og dette har liten påvirkning på det ytre miljø. En kjøper imidlertid transportløsninger for frakt av sjømaten, hovedsakelig trailertransport fra Norge til Europa og flyfrakt mot oversjøiske markeder. For å redusere påvirkning av det ytre miljø arbeider konsernet for å utnytte fraktkapasiteten mest mulig effektivt. Dette skjer gjennom å



ha god fyllingsgrad i trailere og på fly. Videre har vi et ønske om å øke andelen av filetprodukter for å unngå flyfrakt av biprodukter (hoder, ryggbein og filetavskjær).

## Åpenhetsloven

Ocean Supreme Holding AS er et holdingselskap som er engasjert i andre selskaper innen sjømat og logistikk. Konsernet består av datterselskapene Ocean Supreme AS (100%) og investeringsselskapet Salmon Invest BV (100%), der sistnevnte selskap kontrollerer 35,55% av aksjene i Zalmhuys Holding BV som er et tilknyttet selskap for konsernet. Andre tilknyttede selskaper er O.T Logistikk AS (50%), Kolvika Brygge AS (50%) og Seafood Products Ltd (25%). Utover dette besitter Ocean Supreme Holding AS aksjer i andre selskaper der eierandelen er under 20%.

Ocean Supreme Holding AS sine tilknyttede selskaper er ikke enkeltvis omfattet av åpenhetsloven. Det samme gjelder for datterselskapet Salmon Invest BV. Konsernet Ocean Supreme Holding AS og datterselskapet Ocean Supreme AS er omfattet av åpenhetsloven, men siden morselskapet ikke har egen drift så gjøres konsernets oppfølging og redegjørelse etter åpenhetsloven i datterselskapet Ocean Supreme AS. Denne redegjørelsen finnes på selskapets hjemmeside (<https://www.ocean-supreme.com/>).

## Annet

Konsernet har en styreansvarsforsikring.

Ålesund, 10.06.2024

---

Ole-Reinhart Notø  
Styrets formann

---

Thomas Lupke  
Styremedlem

---

Gerhard Meidell Alsaker  
Styremedlem

---

Botholf Stolt-Nielsen  
Daglig Leder



# Årsregnskap 2023

## OCEAN SUPREME HOLDING AS

**Årsberetning**  
**Resultatregnskap**  
**Balanse**  
**Kontantstrømoppstilling**  
**Noter**  
**Revisjonsberetning**

**Org.nr.: 925 811 580**



**Resultatregnskap**  
**OCEAN SUPREME HOLDING AS**

<b>Driftsinntekter og driftskostnader</b>	<b>Note</b>	<b>2023</b>	<b>2022</b>
Annen driftskostnad	1	121 995	104 933
<b>Sum driftskostnader</b>		<b>121 995</b>	<b>104 933</b>
<b>Driftsresultat</b>		<b>-121 995</b>	<b>-104 933</b>
<b>Finansinntekter og finanskostnader</b>			
Inntekt på investering i datterselskap og tilknyttet selskap	2	0	70 524 000
Annen renteinntekt		3 272 928	194 130
Annen finansinntekt	2	10 380 920	1 426 816
Nedskrivning av andre finansielle anleggsmidler	2	698 773	0
Annen rentekostnad		0	27
Annen finanskostnad	3	2 215 318	0
<b>Resultat av finansposter</b>		<b>10 739 756</b>	<b>72 144 919</b>
<b>Resultat før skattekostnad</b>		<b>10 617 762</b>	<b>72 039 986</b>
Skattekostnad på resultat	4	703 541	83 380
<b>Årsresultat</b>	<b>5</b>	<b>9 914 221</b>	<b>71 956 606</b>



**Balanse**  
**OCEAN SUPREME HOLDING AS**

Eiendeler	Note	2023	2022
<b>Anleggsmidler</b>			
<i>Finansielle anleggsmidler</i>			
Investeringer i datterselskap	2	69 581 746	69 581 746
Investeringer i tilknyttet selskap	2	8 550 001	9 248 774
Investeringer i aksjer og andeler	2	7 834 257	7 834 257
Andre langsiktige fordringer	6	40 960 732	29 181 052
<b>Sum finansielle anleggsmidler</b>		<b><u>126 926 736</u></b>	<b><u>115 845 829</u></b>
<b>Sum anleggsmidler</b>		<b><u>126 926 736</u></b>	<b><u>115 845 829</u></b>
<i>Bankinnskudd, kontanter o.l</i>			
Bankinnskudd, kontanter o.l.		2 063 744	520 613
<b>Sum bankinnskudd, kontanter o.l</b>		<b><u>2 063 744</u></b>	<b><u>520 613</u></b>
<b>Sum omløpsmidler</b>		<b><u>2 063 744</u></b>	<b><u>520 613</u></b>
<b>Sum eiendeler</b>		<b><u>128 990 480</u></b>	<b><u>116 366 442</u></b>



**Balanse**  
**OCEAN SUPREME HOLDING AS**

Egenkapital og gjeld	Note	2023	2022
<b>Egenkapital</b>			
<i>Innskutt egenkapital</i>			
Aksjekapital	5, 7	495 000	500 000
Egne aksjer	5, 7	0	-50 000
Overkurs	5	43 313 119	43 313 119
<b>Sum innskutt egenkapital</b>		<b>43 808 119</b>	<b>43 763 119</b>
<i>Opptjent egenkapital</i>			
Annen egenkapital	5	82 389 164	72 519 943
<b>Sum opptjent egenkapital</b>		<b>82 389 164</b>	<b>72 519 943</b>
<b>Sum egenkapital</b>		<b>126 197 283</b>	<b>116 283 062</b>
<b>Gjeld</b>			
Utsatt skatt	4	123 697	83 380
<b>Sum avsetning for forpliktelser</b>		<b>123 697</b>	<b>83 380</b>
<i>Kortsiktig gjeld</i>			
Leverandørgjeld		426	0
Betalbar skatt	4	663 224	0
Annen kortsiktig gjeld	3	2 005 850	0
<b>Sum kortsiktig gjeld</b>		<b>2 669 500</b>	<b>0</b>
<b>Sum gjeld</b>		<b>2 793 197</b>	<b>83 380</b>
<b>Sum egenkapital og gjeld</b>		<b>128 990 480</b>	<b>116 366 442</b>

Ålesund, 10.06.2024  
Styret i OCEAN SUPREME HOLDING AS

\_\_\_\_\_  
Ole-Reinhart Pettersen Notø  
styreleder

\_\_\_\_\_  
Gerhard Meidell Alsaker  
styremedlem

\_\_\_\_\_  
Thomas Lupke  
styremedlem

\_\_\_\_\_  
Botholf Are Stolt-Nielsen  
daglig leder



**Indirekte kontantstrøm**  
**OCEAN SUPREME HOLDING AS**

<b>Kontantstrømmer fra operasjonelle aktiviteter</b>	<b>Note</b>	<b>2023</b>	<b>2022</b>
Resultat før skattekostnad		10 617 762	72 039 986
Periodens betalte skatt		0	-11 550
Nedskrivning anleggsmidler		698 773	0
Endring i leverandørgjeld		426	0
Effekt av valutakursendringer		147 293	0
Poster klassifisert som invest.- eller finans.aktiviteter		-8 369 585	-71 696 150
<b>Netto kontantstrøm fra operasjonelle aktiviteter</b>		<b>3 094 669</b>	<b>332 286</b>
<b>Kontantstrømmer fra investeringsaktiviteter</b>			
Innbetaling av utbytter fra datter- og andre selskaper		8 369 585	71 696 150
Utbetalinger ved kjøp av aksjer og andeler i andre foretak		0	-3 000 000
Utbetaling av langsiktig lån		-9 921 123	-29 181 052
<b>Netto kontantstrøm fra investeringsaktiviteter</b>		<b>-1 551 538</b>	<b>39 515 098</b>
<b>Kontantstrømmer fra finansieringsaktiviteter</b>			
Utbetalinger av utbytte		0	-63 900 000
<b>Netto kontantstrøm fra finansieringsaktiviteter</b>		<b>0</b>	<b>-63 900 000</b>
Netto endring i kontanter og kontantekvivalenter		1 543 131	-24 052 616
Beh. av kont. og kontantekvivalenter ved per. begynnelse		520 613	24 573 229
<b>Beh. av kont. og kontantekvivalenter ved per. slutt</b>		<b>2 063 744</b>	<b>520 613</b>



## Noter til regnskapet 2023

### Regnskapsprinsipper

Årsregnskapet er satt opp i samsvar med regnskapslovens bestemmelser og god regnskapsskikk.

### Konsolidering

Konsernregnskapet inkluderer OCEAN SUPREME HOLDING AS og datterselskapet Ocean Supreme AS som selskapet har bestemmende innflytelse over. Bestemmende innflytelse oppnås normalt når konsernet eier mer enn 50 % av aksjene i selskapet, og konsernet utøver faktisk kontroll over selskapet. Minoritetsinteresser inngår i konsernets egenkapital. Transaksjoner og mellomværende mellom selskapene i konsernet er eliminert. Konsernregnskapet er utarbeidet etter ensartede prinsipper, ved at datterselskapet følger de samme regnskapsprinsipper som morselskapet.

Oppkjøpsmetoden benyttes ved regnskapsføring av virksomhetssammenslutninger. Selskaper som er kjøpt eller solgt i løpet av året inkluderes i konsernregnskapet fra det tidspunktet kontroll oppnås og inntil kontroll opphører.

Tilknyttede selskaper er enheter hvor konsernet har betydelig, men ikke bestemmende innflytelse, over den finansielle og operasjonelle styringen (normalt ved eierandel på mellom 20 % og 50 %). Konsernregnskapet inkluderer konsernets andel av resultat fra tilknyttede selskaper regnskapsført etter egenkapitalmetoden fra det tidspunktet betydelig innflytelse oppnås og inntil slik innflytelse opphører.

Når konsernets tapsandel overstiger investeringen i et tilknyttet selskap, reduseres konsernets balanseførte verdi til null og ytterligere tap regnskapsføres ikke med mindre konsernet har en forpliktelse til å dekke dette tapet.

### Valuta

Transaksjoner i utenlandsk valuta omregnes til kursen på transaksjonstidspunktet. Pengeposter i utenlandsk valuta omregnes til norske kroner ved å benytte balansedagens kurs. Ikke-pengeposter som måles til historisk kurs uttrykt i utenlandsk valuta, omregnes til norske kroner ved å benytte valutakursen på transaksjonstidspunktet. Ikke-pengeposter som måles til virkelig verdi uttrykt i utenlandsk valuta, omregnes til valutakursen fastsatt på måletidspunktet. Valutakursendringer resultatføres løpende i regnskapsperioden under andre finansposter.

### Skatt

Skattekostnaden i resultatregnskapet omfatter både periodens betalbare skatt og endring i utsatt skatt. Utsatt skatt er beregnet med 22 % på grunnlag av de midlertidige forskjeller som eksisterer mellom regnskapsmessige og skattemessige verdier, samt ligningsmessig underskudd til fremføring ved utgangen av regnskapsåret. Skatteøkende og skattereduserende midlertidige forskjeller som reverserer eller kan reverseres i samme periode er utlignet og nettoført. Netto utsatt skattefordel balanseføres i den grad det er sannsynlig at denne kan bli utnyttet.

### Klassifisering og vurdering av anleggsmidler

Anleggsmidler omfatter eiendeler bestemt til varig eie og bruk. Anleggsmidler er vurdert til anskaffelseskost, fratrukket avskrivninger og nedskrivninger. Langsiktig gjeld balanseføres til nominelt beløp på transaksjonstidspunktet.

### Klassifisering og vurdering av omløpsmidler

Omløpsmidler og kortsiktig gjeld omfatter normalt poster som forfaller til betaling innen ett år etter balansedagen, samt poster som knytter seg til varekretsløpet. Omløpsmidler vurderes til laveste verdi av anskaffelseskost og virkelig verdi. Kortsiktig gjeld balanseføres til nominelt beløp på transaksjonstidspunktet.



## Noter til regnskapet 2023

### Datterselskap og tilknyttet selskap

Datterselskap og tilknyttede selskaper vurderes etter kostmetoden i selskapsregnskapet. Investeringen er vurdert til anskaffelseskost for aksjene med mindre nedskrivning har vært nødvendig. Det er foretatt nedskrivning til virkelig verdi når verdifall skyldes årsaker som ikke kan forventes å være forbigående og det må anses nødvendig etter god regnskapsskikk. Nedskrivninger er reversert når grunnlaget for nedskrivning ikke lenger er til stede.

Utbytte, konsernbidrag og andre utdelinger fra datterselskap er inntektsført samme år som det er avsatt i givers regnskap. Overstiger utbytte / konsernbidraget andelen av opptjent resultat etter anskaffelsestidspunktet, representerer den overskytende del tilbakebetaling av investert kapital, og utdelingene er fratrukket investeringens verdi i balansen til morselskapet.

### Fordringer

Kundefordringer og andre fordringer oppføres til pålydende etter fradrag for avsetning til forventet tap. Avsetning til tap gjøres på grunnlag av en individuell vurdering av de enkelte fordringene.

### Investering i aksjer og andeler

Investeringer i aksjer og andeler vurderes til anskaffelseskost. Det er foretatt nedskrivning til virkelig verdi når verdifall skyldes årsaker som ikke kan forventes å være forbigående og det må anses nødvendig etter god regnskapsskikk. Nedskrivninger er reversert når grunnlaget for nedskrivning ikke lenger er til stede. Mottatt utbytte og andre utdelinger fra selskapene inntektsføres som annen finansinntekt i året det blir vedtatt.

### Kontantstrømoppstilling

Kontantstrømoppstillingen er utarbeidet etter den indirekte metoden. Kontanter og kontantekvivalenter omfatter kontanter, bankinnskudd og andre kortsiktige, likvide plasseringer.



## Noter til regnskapet 2023

### Note 1 Lønnskostnader, ingen ansatte

Det er ikke utbetalt ytelser til styret eller ledende personer i 2023.  
Det er ikke gitt lån/sikkerhetsstillelse til daglig leder, styrets leder eller andre nærstående parter.

### Revisor

Det er kostnadsført kr 70 813 i 2023 for revisjon og andre tjenester

### Note 2 Datterselskap, tilknyttet selskap og andre investeringer m.v.

#### Investering i datterselskap

Selskap	Forretningskontor	Anskaffelseskost	Eierandel	Bokført verdi 31.12.2023 NOK
Ocean Supreme AS	Ålesund, Norge	61 610 246	100%	61 610 246
Salmon Invest BV*	Nederland	7 971 500	100%	7 971 500
Sum		<b>69 581 746</b>		<b>69 581 746</b>

\* Salmon Invest BV er et holdingselskap til Zalmhuys International BV, med 35,5% eierandel, som er selskapets eneste aksjeinvestering. I regnskapet til Salmon Invest BV er resultatandel fra Zalmhuys Holding BV innarbeidet etter egenkapitalmetoden og investeringen behandles som tilknyttet selskap i konsernet.

#### Investering i tilknyttet selskap og andre investeringer

Selskap	Forretningskontor	Anskaffelseskost	Eierandel	Andel Årsresultat 2023	Andel Egenkapital 31.12.2023	Bokført verdi 31.12.2023 NOK
Seafood Products Ltd	Guernsey, UK	698 774	25%	0	0	1
O.T Logistikk AS	Bergen, Norge	50 000	50%	-42 955	415 849	50 000
Kolvika Brygge AS	Ålesund, Norge	8 500 000	50%	7 015	5 329 894	8 500 000
Sum						<b>8 550 001</b>
<b>Andre aksjer</b>						
Aviair BV	Nederland	132 600	17%			132 600
AAvest BV	Nederland	1 659	17%			1 659
Salmon Evolution AS	Norge	7 699 998				7 699 998
Sum						<b>7 834 257</b>

Investeringen i Seafood Products Ltd er nedskrevet til kr 1 i 2023.

Selskapet har inntektsført utbytte med kr 8 369 585 fra andre investeringer i 2023.



## Noter til regnskapet 2023

### Note 3 Finansielle instrumenter

	Virkelig verdi	Periodens resultatførte verdiendring
Terminkontrakt EUR	-2 005 850	-2 005 850
<b>Sum</b>	<b>-2 005 850</b>	<b>-2 005 850</b>

Selskapet har inngått en terminkontrakt på 2 605 000 EUR med forfall 28.06.2024. Urealisert tap på terminkontrakten pr 31.12.23 er kostnadsført.

### Note 4 Skatt

Årets skattekostnad	2023	2022
Resultatført skatt på ordinært resultat:		
Betalbar skatt	663 224	0
Endring i utsatt skatt	40 317	83 380
<b>Skattekostnad ordinært resultat</b>	<b>703 541</b>	<b>83 380</b>
Skattepliktig inntekt:		
Resultat før skatt	10 617 762	72 039 986
Permanente forskjeller	-7 419 849	-71 660 986
Endring i midlertidige forskjeller	147 293	-709 552
Anvendelse av fremførbart underskudd	-330 551	0
<b>Skattepliktig inntekt</b>	<b>3 014 656</b>	<b>-330 551</b>
Betalbar skatt i balansen:		
Betalbar skatt på årets resultat	663 224	0
<b>Sum betalbar skatt i balansen</b>	<b>663 224</b>	<b>0</b>

Skatteeffekten av midlertidige forskjeller som har gitt opphav til utsatt skatt og utsatte skattefordeler, spesifisert på typer av midlertidige forskjeller

	2023	2022	Endring
Langs. fordr. og gjeld i ut. valuta	2 568 109	709 552	-1 858 557
Andre forskjeller	-2 005 850	0	2 005 850
<b>Sum</b>	<b>562 259</b>	<b>709 552</b>	<b>147 293</b>
Akkumulert fremførbart underskudd	0	-330 551	-330 551
<b>Grunnlag for utsatt skatt</b>	<b>562 259</b>	<b>379 001</b>	<b>-183 258</b>
<b>Utsatt skatt (22 %)</b>	<b>123 697</b>	<b>83 380</b>	<b>-40 317</b>



## Noter til regnskapet 2023

### Note 5 Egenkapital

	Aksjekapital	Egne aksjer	Overkurs	Annen egenkapital	Sum egenkapital
Pr. 01.01	500 000	-50 000	43 313 119	72 519 943	116 283 062
Utdeling egne aksjer	-5 000	50 000		-45 000	0
Årets resultat				9 914 221	9 914 221
<b>Pr 31.12</b>	<b>495 000</b>	<b>0</b>	<b>43 313 119</b>	<b>82 389 164</b>	<b>126 197 283</b>

### Note 6 Langsiktige fordringer

Det er gitt langsiktig lån til forretningsforbindelser på totalt kr 40 960 732.

### Note 7 Aksjonærer

Aksjekapitalen i OCEAN SUPREME HOLDING AS pr. 31.12 består av:

	Antall	Pålydende	Bokført
Ordinære aksjer	990	500,0	495 000
<b>Sum</b>	<b>990</b>		<b>495 000</b>

### Eierstruktur

De største aksjonærene i % pr. 31.12 var:

	Ordinære	Eierandel	Stemmeandel
ALSAKER FJORDBRUK AS	319	32,2	32,2
STOLTEN SEAFOOD AS	275	27,8	27,8
LUPKE INVEST AS	220	22,2	22,2
VASCO INVEST AS	110	11,1	11,1
EBIC AS	66	6,7	6,7
<b>Totalt antall aksjer</b>	<b>990</b>	<b>100,0</b>	<b>100,0</b>



BDO AS  
Lerstadvegen 517  
6018 Ålesund

## Uavhengig revisors beretning

Til generalforsamlingen i Ocean Supreme Holding AS

### Konklusjon

Vi har revidert årsregnskapet for Ocean Supreme Holding AS.

#### Årsregnskapet består av:

- Selskapsregnskapet, som består av balanse per 31. desember 2023, resultatregnskap og kontantstrømpstilling for regnskapsåret avsluttet per denne datoen og noter, herunder et sammendrag av viktige regnskapsprinsipper, og
- Konsernregnskapet, som består av balanse per 31. desember 2023, resultatregnskap og kontantstrømpstilling for regnskapsåret avsluttet per denne datoen og noter, herunder et sammendrag av viktige regnskapsprinsipper.

#### Etter vår mening:

- Oppfyller årsregnskapet gjeldende lovkrav
- Gir selskapsregnskapet et rettvise bilde av selskapets finansielle stilling per 31. desember 2023 og av dets resultater og kontantstrømmer for regnskapsåret som ble avsluttet per denne datoen i samsvar med regnskapslovens regler og god regnskapsskikk i Norge, og
- Gir konsernregnskapet et rettvise bilde av konsernets finansielle stilling per 31. desember 2023 og av dets resultater og kontantstrømmer for regnskapsåret som ble avsluttet per denne datoen i samsvar med regnskapslovens regler og god regnskapsskikk i Norge.

### Grunnlag for konklusjonen

Vi har gjennomført revisjonen i samsvar med International Standards on Auditing (ISA-ene). Våre oppgaver og plikter i henhold til disse standardene er beskrevet nedenfor under Revisors oppgaver og plikter ved revisjonen av årsregnskapet. Vi er uavhengige av selskapet og konsernet i samsvar med kravene i relevante lover og forskrifter i Norge og International Code of Ethics for Professional Accountants (inkludert internasjonale uavhengighetsstandarder) utstedt av International Ethics Standards Board for Accountants (IESBA-reglene), og vi har overholdt våre øvrige etiske forpliktelser i samsvar med disse kravene. Innhentet revisjonsbevis er etter vår vurdering tilstrekkelig og hensiktsmessig som grunnlag for vår konklusjon.

### Annen informasjon

Styret og daglig leder (ledelsen) er ansvarlig for annen informasjon. Annen informasjon består av årsberetningen. Vår konklusjon om årsregnskapet ovenfor dekker ikke annen informasjon.

I forbindelse med revisjonen av årsregnskapet er det vår oppgave å lese annen informasjon. Formålet er å vurdere hvorvidt det foreligger vesentlig inkonsistens mellom annen informasjon og årsregnskapet og den kunnskap vi har opparbeidet oss under revisjonen av årsregnskapet, eller hvorvidt informasjon i annen informasjon ellers fremstår som vesentlig feil. Vi har plikt til å rapportere dersom annen informasjon fremstår som vesentlig feil. Vi har ingenting å rapportere i så henseende.



## Konklusjon om årsberetningen

Basert på kunnskapen vi har opparbeidet oss i revisjonen, mener vi at årsberetningen

- er konsistent med årsregnskapet og
- inneholder de opplysninger som skal gis i henhold til gjeldende lovkrav.

## Styret og daglig leders ansvar for årsregnskapet

Styret og daglig leder (ledelsen) er ansvarlig for å utarbeide årsregnskapet og for at det gir et rettviseende bilde i samsvar med regnskapslovens regler og god regnskapsskikk i Norge. Ledelsen er også ansvarlig for slik intern kontroll som den finner nødvendig for å kunne utarbeide et årsregnskap som ikke inneholder vesentlig feilinformasjon, verken som følge av misligheter eller utilsiktede feil.

Ved utarbeidelsen av årsregnskapet må ledelsen ta standpunkt til selskapets og konsernets evne til fortsatt drift og opplyse om forhold av betydning for fortsatt drift. Forutsetningen om fortsatt drift skal legges til grunn for årsregnskapet så lenge det ikke er sannsynlig at virksomheten vil bli avvirket.

## Revisors oppgaver og plikter ved revisjonen av årsregnskapet

Vårt mål er å oppnå betryggende sikkerhet for at årsregnskapet som helhet ikke inneholder vesentlig feilinformasjon, verken som følge av misligheter eller utilsiktede feil, og å avgi en revisjonsberetning som inneholder vår konklusjon. Betryggende sikkerhet er en høy grad av sikkerhet, men ingen garanti for at en revisjon utført i samsvar med ISA-ene, alltid vil avdekke vesentlig feilinformasjon. Feilinformasjon kan oppstå som følge av misligheter eller utilsiktede feil. Feilinformasjon er å anse som vesentlig dersom den enkeltvis eller samlet med rimelighet kan forventes å påvirke de økonomiske beslutningene som brukerne foretar på grunnlag av årsregnskapet.

For videre beskrivelse av revisors oppgaver og plikter vises det til:  
<https://revisorforeningen.no/revisjonsberetninger>

BDO AS

John Arne Fiskerstrand  
statsautorisert revisor  
(elektronisk signert)

Penneo Dokumentnøkkel: BUYAG-VK06X-LEUQY-GAKEW-XN5FD-DSYWJ



# PENNEO

Signaturene i dette dokumentet er juridisk bindende. Dokument signert med "Penneo™ - sikker digital signatur". De signerende parter sin identitet er registrert, og er listet nedenfor.

"Med min signatur bekrefter jeg alle datoer og innholdet i dette dokument."

## Fiskerstrand, John Arne

Statsautorisert revisor

Serienummer: no\_bankid:9578-5998-4-1671031

IP: 188.95.xxx.xxx

2024-06-10 13:24:30 UTC



Penneo Dokumentnøkkel: BUYAG-VK06X-LEUQY-GAKEW-XN5FD-DSYUJ

Dokumentet er signert digitalt, med **Penneo.com**. Alle digitale signatur-data i dokumentet er sikret og validert av den datamaskin-utregnede hash-verdien av det opprinnelige dokument. Dokumentet er låst og tids-stemplet med et sertifikat fra en betrodd tredjepart. All kryptografisk bevis er integrert i denne PDF, for fremtidig validering (hvis nødvendig).

### Hvordan bekrefter at dette dokumentet er originalen?

Dokumentet er beskyttet av ett Adobe CDS sertifikat. Når du åpner dokumentet i

Adobe Reader, skal du kunne se at dokumentet er sertifisert av **Penneo e-signature service <penneo@penneo.com>**. Dette garanterer at innholdet i dokumentet ikke har blitt endret.

Det er lett å kontrollere de kryptografiske beviser som er lokalisert inne i dokumentet, med Penneo validator - <https://penneo.com/validator>



# Årsregnskap 2023

## OCEAN SUPREME HOLDING AS - KONSERN

Resultatregnskap  
Balanse  
Kontantstrømpstilling  
Noter

Org.nr.: 925 811 580



**Resultatregnskap**  
**OCEAN SUPREME HOLDING AS - KONSERN**

Driftsinntekter og driftskostnader	Note	2023	2022
Salgsinntekt	1	1 909 045 012	2 193 360 784
Annen driftsinntekt		2 231 530	333 048
<b>Sum driftsinntekter</b>		<b>1 911 276 542</b>	<b>2 193 693 832</b>
Varekostnad		1 820 190 067	2 051 850 577
Lønnskostnad	2	29 027 451	26 773 706
Avskrivning av driftsmidler og immaterielle eiendeler	3	422 582	233 052
Annen driftskostnad	2, 3	10 904 456	10 693 956
<b>Sum driftskostnader</b>		<b>1 860 544 556</b>	<b>2 089 551 291</b>
<b>Driftsresultat</b>		<b>50 731 986</b>	<b>104 142 541</b>
<b>Finansinntekter og finanskostnader</b>			
Inntekt på investering i tilknyttet selskap	4	18 443 581	37 091 778
Annen renteinntekt		12 271 127	3 958 764
Annen finansinntekt	4	13 793 623	2 889 542
Nedskrivning av andre finansielle anleggsmidler		363 689	0
Annen rentekostnad		1 123 184	924 489
Annen finanskostnad	5	1 847 528	667 270
<b>Resultat av finansposter</b>		<b>41 173 930</b>	<b>42 348 325</b>
<b>Ordinært resultat før skattekostnad</b>		<b>91 905 916</b>	<b>146 490 866</b>
Skattekostnad på ordinært resultat	6	14 644 450	23 978 802
<b>Årsresultat</b>	7	<b>77 261 466</b>	<b>122 512 064</b>



### Balanse

#### OCEAN SUPREME HOLDING AS - KONSERN

Eiendeler	Note	2023	2022
<b>Anleggsmidler</b>			
<b>Immaterielle eiendeler</b>			
Utsatt skattefordel	6	228 072	2 031 227
<b>Sum immaterielle eiendeler</b>		<b>228 072</b>	<b>2 031 227</b>
<b>Varige driftsmidler</b>			
Tomter, bygninger o.a. fast eiendom	3	2 031 911	2 108 711
Driftsløsøre, inventar o.a. utstyr	3, 8	599 349	617 712
<b>Sum varige driftsmidler</b>		<b>2 631 260</b>	<b>2 726 423</b>
Investeringer i tilknyttet selskap	4, 7, 9	119 565 107	94 751 060
Investeringer i aksjer og andeler	4, 9	10 408 878	10 772 567
Andre langsiktige fordringer	10	96 713 904	78 699 416
<b>Sum finansielle anleggsmidler</b>		<b>226 687 889</b>	<b>184 223 044</b>
<b>Sum anleggsmidler</b>		<b>229 547 221</b>	<b>188 980 693</b>
<b>Omløpsmidler</b>			
<b>Varer</b>			
Lager av varer og annen beholdning	8, 11	0	4 574 658
<b>Sum varer</b>		<b>0</b>	<b>4 574 658</b>
<b>Fordringer</b>			
Kundefordringer	8	148 545 114	193 157 230
Andre kortsiktige fordringer	5, 9	31 271 217	22 644 327
<b>Sum fordringer</b>		<b>179 816 331</b>	<b>215 801 556</b>
<b>Bankinnskudd, kontanter o.l</b>			
Bankinnskudd, kontanter o.l.	8, 12	111 571 212	60 603 237
<b>Sum bankinnskudd, kontanter o.l</b>		<b>111 571 212</b>	<b>60 603 237</b>
<b>Sum omløpsmidler</b>		<b>291 387 543</b>	<b>280 979 452</b>
<b>Sum eiendeler</b>		<b>520 934 764</b>	<b>469 960 145</b>



**Balanse**  
**OCEAN SUPREME HOLDING AS - KONSERN**

Egenkapital og gjeld	Note	2023	2022
<b>Innskutt egenkapital</b>			
Aksjekapital	13	495 000	500 000
Egne aksjer	13	0	-50 000
Overkurs		43 313 119	43 313 119
<b>Sum innskutt egenkapital</b>		<b>43 808 119</b>	<b>43 763 119</b>
<b>Opptjent egenkapital</b>			
Annen egenkapital		261 928 934	178 342 002
<b>Sum opptjent egenkapital</b>		<b>261 928 934</b>	<b>178 342 002</b>
<b>Sum egenkapital</b>	<b>7</b>	<b>305 737 053</b>	<b>222 105 121</b>
<b>Gjeld</b>			
<b>Kortsiktig gjeld</b>			
Leverandørgjeld		190 117 743	175 537 842
Betalbar skatt	6	12 841 295	24 773 892
Skyldig offentlige avgifter		3 223 562	3 207 920
Annen kortsiktig gjeld	5	9 015 110	44 335 370
<b>Sum kortsiktig gjeld</b>		<b>215 197 710</b>	<b>247 855 024</b>
<b>Sum gjeld</b>		<b>215 197 710</b>	<b>247 855 024</b>
<b>Sum egenkapital og gjeld</b>		<b>520 934 764</b>	<b>469 960 145</b>

Ålesund, 10.06.2024  
Styret i OCEAN SUPREME HOLDING AS - KONSERN

\_\_\_\_\_  
Ole-Reinhardt Pettersen Notø  
styreleder

\_\_\_\_\_  
Gerhard Meidell Alsaker  
styremedlem

\_\_\_\_\_  
Thomas Lupke  
styremedlem

\_\_\_\_\_  
Botholf Are Stolt-Nielsen  
daglig leder



## Indirekte kontantstrøm

### OCEAN SUPREME HOLDING AS - KONSERN

Kontantstrømoppstilling (NRS - Indirekte modell)

NRS Indirekte metode

	Note	2023	2022
<b>Kontantstrømmer fra operasjonelle aktiviteter</b>			
Resultat før skattekostnad		91 905 916	146 490 866
Periodens betalte skatt		24 773 892	9 636 611
Ordinære avskrivninger		422 582	233 052
Nedskrivning anleggsmidler		363 689	0
Endring i varelager		4 574 658	-1 395 940
Endring i kundefordringer		44 612 115	-484 429
Endring i leverandørgjeld		14 579 901	14 145 279
Inntekt på investering i tilknyttet selskap		-18 443 581	-37 091 778
Effekt av kursendringer valuta og kontrakter		-43 623 075	0
Poster klassifisert som invest.- eller finans.aktiviteter		-8 369 585	0
Endring i andre tidsavgrensingsposter		-8 591 162	33 559 108
<b>Netto kontantstrøm fra operasjonelle aktiviteter</b>		<b>52 657 567</b>	<b>145 819 547</b>
<b>Kontantstrømmer fra investeringsaktiviteter</b>			
Utbetalinger ved kjøp av varige driftsmidler		327 419	608 773
Innbetalinger ved utlån		189 365	302 914
Utbetalinger ved kjøp av aksjer og andeler i andre foretak		0	4 904 310
Utbetalinger ved utlån		9 921 123	78 510 052
Innbetalinger fra investeringer		8 369 585	524 000
<b>Netto kontantstrøm fra investeringsaktiviteter</b>		<b>-1 689 592</b>	<b>-83 196 221</b>
<b>Kontantstrømmer fra finansieringsaktiviteter</b>			
Utbetalinger av utbytte		0	63 900 000
<b>Netto kontantstrøm fra finansieringsaktiviteter</b>		<b>0</b>	<b>-63 900 000</b>
Netto endring i kontanter og kontantekvivalenter		50 967 975	-1 276 674
Beh. av kont. og kontantekvivalenter ved per. begynnelse		60 603 237	61 879 911
<b>Beh. av kont. og kontantekvivalenter ved per. slutt</b>		<b>111 571 212</b>	<b>60 603 237</b>



## OCEAN SUPREME HOLDING AS - KONSERN

### Regnskapsprinsipper

Konsernregnskapet er satt opp i samsvar med regnskapsloven og utarbeid i samsvar med norske regnskapsstandarder. Noteopplysningene er gitt i samsvar med kravene som gjelder for øvrige foretak.

Konsernregnskapet er basert på de grunnleggende prinsipper om historisk kost, sammenlignbarhet, fortsatt drift, kongruens og forsiktighet. Transaksjoner regnskapsføres til verdien av vederlaget på transaksjonstidspunktet. Inntekter resultatføres når de er opptjent og kostnader sammenstilles med opptjente inntekter. Regnskapsprinsippene utdypes nedenfor. Når de faktiske tall ikke er tilgjengelige på tidspunkt for regnskapsavleggelsen, tilsier god regnskapsskikk at ledelsen beregner et best mulig estimat for bruk i resultatregnskapet og balanse. Det kan fremkomme avvik mellom estimerte og faktiske tall.

### Konsolidering

Konsernregnskapet inkluderer Ocean Supreme Holding AS og datterselskapene Ocean Supreme AS og Salmon Invest BV som selskapet har bestemmende innflytelse over. Bestemmende innflytelse oppnås normalt når konsernet eier mer enn 50 % av aksjene i selskapet, og konsernet utøver faktisk kontroll over selskapet. Minoritetsinteresser inngår i konsernets egenkapital. Transaksjoner og mellomværende mellom selskapene i konsernet er eliminert. Konsernregnskapet er utarbeidet etter ensartede prinsipper, ved at datterselskapet følger de samme regnskapsprinsipper som morselskapet.

Oppkjøpsmetoden benyttes ved regnskapsføring av virksomhetssammenslutninger. Selskaper som er kjøpt eller solgt i løpet av året inkluderes i konsernregnskapet fra det tidspunktet kontroll oppnås og inntil kontroll opphører.

Tilknyttede selskaper er enheter hvor konsernet har betydelig, men ikke bestemmende innflytelse, over den finansielle og operasjonelle styringen (normalt ved eierandel på mellom 20 % og 50 %). Konsernregnskapet inkluderer konsernets andel av resultat fra tilknyttede selskaper regnskapsført etter egenkapitalmetoden fra det tidspunktet betydelig innflytelse oppnås og inntil slik innflytelse opphører.

Når konsernets tapsandel overstiger investeringen i et tilknyttet selskap, reduseres konsernets balanseførte verdi til null og ytterligere tap regnskapsføres ikke med mindre konsernet har en forpliktelse til å dekke dette tapet.

Eiendeler/gjeld som knytter seg til varekretsløpet og poster som forfaller til betaling innen ett år etter balansedagen, er klassifisert som omløpsmidler/kortsiktig gjeld. Vurdering av omløpsmidler/kortsiktig gjeld skjer til laveste/høyeste verdi av anskaffelseskost og virkelig verdi. Virkelig verdi er definert som antatt fremtidig salgpris redusert med forventede salgskostnader. Andre eiendeler er klassifisert som anleggsmidler. Vurdering av anleggsmidler skjer til anskaffelseskost. Anleggsmidler som forringes avskrives. Tilsvarende prinsipper legges normalt til grunn for gjeldsposter.

Enkelte poster er vurdert etter andre regler, og redegjøres for nedenfor:

### Fordringer

Kundefordringer og andre fordringer oppføres til pålydende etter fradrag for avsetning til forventet tap. Avsetning til tap gjøres på grunnlag av en individuell vurdering av de enkelte fordringene.

### Varebeholdning

Lager av innkjøpte varer er verdsatt til laveste av anskaffelseskost etter FIFO-prinsippet og virkelig verdi.

### Valuta

Pengeposter i utenlandsk valuta er vurdert etter kursen ved regnskapsårets slutt, dersom postene ikke er sikret ved terminkontrakter.

### Finansielle Instrumenter

Konsernet er eksponert for endringer i valutakurser. For å styre denne markedsrisikoen inngår konsernet valutaterminer. Konsernet er eksponert for valutarisiko på salg i en annen valuta enn konsernets funksjonelle valuta.

Dette er primært EUR, YEN, USD og GBP. Valutaeksponeringen knyttet til forventet salg sikres ved bruk av valutaterminer. Disse valutaterminene sikrer mot variabiliteten i konsernets kontantstrømmer fra salg og inngår dermed i en kontantstrømsikring. De fleste valutaterminkontraktene har forfall etter 30-40 dager fra inngåelse. Ved behov rulleres valutaterminkontrakter ved forfall.



## OCEAN SUPREME HOLDING AS - KONSERN

Ved etablering av en regnskapsmessig sikring og så lenge den vedvarer foreligger dokumentasjon av hvilken type risiko som sikres, hvilket sikringsobjekt som sikres, hvilket sikringsinstrument som anvendes og hvorvidt sikringen er en kontantstrømsikring eller en verdisikring. Dersom sikringsobjektet er en fremtidig transaksjon, blir det vurdert om det er rimelig sikkerhet for at transaksjonen vil inntreffe. Det gjøres videre en vurdering av hvorvidt sikringen gir en effektiv risikoreduksjon.

Kontantstrømsikring reflekteres ved at verdiendring på sikringsinstrumentet ikke resultatføres før det underliggende sikringsobjektet påvirker resultatregnskapet. Det skjer ingen regnskapsføring av sikringsinstrumentet før dette tidspunkt.

Konsernet er også eksponert for endring i råvarepriser og inngår iblant varekontrakter for å sikre denne risikoen. Bokføring av varederivat reflekteres ved at verdiendring ikke resultatføres før det underliggende objektet påvirker resultatregnskapet.

### Investering i aksjer og andeler

Investeringer i aksjer og andeler vurderes til anskaffelseskost. Det er foretatt nedskrivning til virkelig verdi når verdifall skyldes årsaker som ikke kan forventes å være forbigående og det må anses nødvendig etter god regnskapsskikk. Nedskrivninger er reversert når grunnlaget for nedskrivning ikke lenger er til stede. Mottatt utnytte og andre utdelinger fra selskapene inntektsføres som annen finansinntekt i året det blir vedtatt.

### Varige driftsmidler

Varige driftsmidler avskrives over forventet økonomisk levetid. Avskrivningene er fordelt lineært over antatt økonomisk levetid. Vedlikehold av driftsmidler kostnadsføres løpende, mens påkostninger eller forbedringer tillegges driftsmidlets kostpris og avskrives over resterende økonomisk levetid.

### Skatter

Skatter kostnadsføres når de påløper, det vil si at skattekostnaden er knyttet til det regnskapsmessige resultat før skatt. Skattekostnaden består av betalbar skatt (skatt på skattepliktige inntekt) og endringer i netto utsatt skatt. Utsatt skatt beregnes på bakgrunn av midlertidige forskjeller mellom regnskapsmessige og skattemessige verdier ved utgangen av regnskapsåret. Ved beregningen benyttes nominell skattesats. Positive og negative forskjeller vurderes mot hverandre innenfor samme tidsintervall. Utsatt skatt og utsatt skattefordel er presentert netto i balansen.

### Kontantstrømoppstilling

Kontantstrømoppstillingen er utarbeidet etter den indirekte metode. Kontanter og kontantekvivalenter omfatter kontanter og bankinnskudd.

### Note 1 Salgsinntekter

Geografisk fordeling %	2023	2022
Norge	3%	4%
Eksport/utland	97%	96%
Sum	100%	100%



## OCEAN SUPREME HOLDING AS - KONSERN

Note 2 Lønnskostnader, antall ansatte, godtgjørelser, lån til ansatte m.m.

### Lønnskostnader

	2023	2022
Lønninger	21 822 744	19 304 654
Arbeidsgiveravgift	3 570 441	3 156 436
Pensjonskostnader	1 228 198	2 990 468
Andre ytelser/personalkostnader	2 406 069	1 322 149
<b>Sum</b>	<b>29 027 451</b>	<b>26 773 707</b>

Gjennomsnittlig antall årsverk: 21 20

### Ytelser til ledende personer i konsernet

	Daglig leder	Styre
Lønn	2 191 798	
Andre ytelser	10 032	50 000

Det er ikke ytet lån eller stilt sikkerhet til fordel for daglig leder, ansatt, styret eller aksjeeiere.

### Obligatorisk tjenstepensjon

Konsernet er pliktig til å ha tjenstepensjonsordning etter lov om obligatorisk tjenstepensjon. Konsernet har en pensjonsordning som oppfyller kravene etter denne lov.

### Revisjonshonorar konsern

Kostnadsført honorar til revisor for 2023 utgjør kr. 213 088 eks. mva, og fordeler seg som følger:

Lovpålagt revisjon	150 488
Skatterådgivning inkl. teknisk bistand ligningspapirer og regnskap med noter	62 600
<b>Sum</b>	<b>213 088</b>

### Note 3 Varige driftsmidler

	Bygninger og tomter	Driftsløsøre, inventar ol.	Sum
Anskaffelseskost pr. 01.01.21	2 692 526	2 677 008	5 369 534
+ Tilgang kjøpte driftsmidler		327 419	327 419
= Anskaffelseskost 31.12.21	2 692 526	3 004 427	5 696 953
Akkumulerte avskrivninger 31.12.21	660 615	2 405 077	3 065 692
= Bokført verdi 31.12.21	2 031 911	599 350	2 631 261
Årets ordinære avskrivninger	76 800	345 782	422 582
Økonomisk levetid	25 år	3-5 år	
Avskrivningsplan	Ingen/Lineær	Lineær	

Konsernet leier lokaler, og kostnadsført leie for 2023 utgjør kr 314 322 (2022: kr 288 567).



## OCEAN SUPREME HOLDING AS - KONSERN

### Note 4 Datterselskap, tilknyttet selskap og andre investeringer

#### Investering i datterselskap

Selskap	Forretningskontor	Anskaffelseskost	Eierandel
Ocean Supreme AS	Ålesund, Norge	61 610 246	100%
<b>Sum</b>		<b>61 610 246</b>	

#### Investering i tilknyttet selskap og andre investeringer

Tilknyttet selskap	Forretnings-kontor	Anskaffelseskost	Eierandel
Seafood Products Ltd	Guernsey, UK	698 774	25 %
Salmon Invest BV *	Nederland	7 971 500	100 %
O.T. Logistikk AS	Bergen, Norge	50 000	50 %
Kolvika Brygge AS	Ålesund, Norge	8 500 000	50 %
<b>Sum</b>		<b>17 220 274</b>	
<b>Andre aksjer</b>			
Aviair BV	Nederland	132 600	17 %
AAvest BV	Nederland	1 659	17 %
Salmon Evolution AS		10 274 619	
<b>Sum</b>		<b>10 408 878</b>	

\* Salmon Invest BV er ett holdingselskap til Zalmhuys International BV, som er selskapets eneste aksjeinvestering og aktivitet. Eierandel er 35,55% og Salmon Invest BV innarbeides som tilknyttet selskap inkludert resultat og eierandel i Zalmhuys International BV.

Konsernet har inntektsført utbytte med kr 8 369 585 fra andre investeringer i 2023

Tilknyttet selskap	2023
IB balanseført verdi	94 751 060
Årets resultatandel	18 443 581
Andre endringer	0
Omregningsdifferanse	6 370 467
<b>Balanseført verdi 31.12.</b>	<b>119 565 107</b>

### Note 5 Kontantstrømsikringer

Konsernet benytter seg av valutaterminer for å sikre konsernets salg i valuta. Pr 31.12.2023 er det bokført urealisert gevinst på terminkontrakter på kr. 6 942 119 (pr 31.12.2022 var det bokført ett urealisert tap på kr 469 796 for å sikre tap på regnskapsførte transaksjoner).

Konsernet har også inngått en terminkontrakt på 2 605 000 EUR for delvis sikring av utlån til forretningsforbindelser med forfall 28.06.2024. Urealisert tap på terminkontrakten er kostnadsført.

Konsernet har ingen varekontrakter for kjøp av fisk pr 31.12.23.



## OCEAN SUPREME HOLDING AS - KONSERN

### Note 6 Skatt

<b>Årets skattekostnad</b>	<b>2023</b>	<b>2022</b>
Resultatført skatt på ordinært resultat:		
<b>Betalbar skatt</b>	<b>12 841 295</b>	<b>24 773 892</b>
For mye/lite avsatt tidligere år	0	0
Endring i utsatt skattefordel	1 803 155	-795 090
<b>Skattekostnad ordinært resultat</b>	<b>14 644 450</b>	<b>23 978 802</b>
<b>Skattepliktig inntekt:</b>		
<b>Ordinært resultat før skatt</b>	<b>91 905 916</b>	<b>146 490 866</b>
Permanente forskjeller	-25 340 235	-37 165 759
Endring i midlertidige forskjeller	-8 196 158	3 283 494
<b>Skattepliktig inntekt</b>	<b>58 369 523</b>	<b>112 608 601</b>
<b>Betalbar skatt i balansen:</b>		
<b>Betalbar skatt på årets resultat</b>	<b>12 841 295</b>	<b>24 773 892</b>
<b>Sum betalbar skatt i balansen</b>	<b>12 841 295</b>	<b>24 773 892</b>

Skatteeffekten av midlertidige forskjeller som har gitt opphav til utsatt skatt og utsatte skattefordeler, spesifisert på typer av midlertidige forskjeller:

	<b>2023</b>	<b>2022</b>	<b>Endring</b>
Varige driftsmidler	-381 431	-133 056	248 375
Fordringer	-5 000 000	-9 827 500	-4 827 500
Langs. fordr. og gjeld i ut.valuta	6 350 583	1 058 257	-5 292 326
Andre forskjeller	-2 005 842	0	2 005 842
Underskudd til fremføring	0	-330 551	-330 551
<b>Sum</b>	<b>-1 036 690</b>	<b>-9 232 850</b>	<b>-8 196 160</b>
<b>Utsatt skattefordel (22 %)</b>	<b>-228 072</b>	<b>-2 031 227</b>	<b>-1 803 155</b>

### Note 7 Egenkapital

	<b>Aksjekapital Egne aksjer</b>		<b>Overkurs</b>	<b>Annen egenkapital</b>	<b>Sum egenkapital</b>
Pr. 01.01	500 000	-50 000	43 313 119	178 342 002	222 105 121
Utdeling av egne aksjer	-5 000	50 000		-45 000	0
Omregningsdifferanse				6 370 466	6 370 466
<b>Årets resultat</b>				<b>77 261 466</b>	<b>77 261 466</b>
<b>Pr 31.12</b>	<b>495 000</b>	<b>0</b>	<b>43 313 119</b>	<b>261 928 934</b>	<b>305 737 053</b>



## OCEAN SUPREME HOLDING AS - KONSERN

### Note 8 Pantstillelse og garantier

	31.12.2023	31.12.2022
<b>Gjeld som er sikret ved pant o.l.</b>		
Kortsiktig gjeld til kredittinstitusjoner	0	0
<b>Sum</b>	<b>0</b>	<b>0</b>
<b>Balansført verdi av pantsatte eiendeler</b>		
Bankinnskudd	15 041 291	25 190 762
Varer	0	4 574 658
Kundefordringer	148 545 114	193 157 230
Driftsløsøre	599 349	617 712
<b>Sum</b>	<b>164 185 754</b>	<b>223 540 362</b>
Garantiforpliktelser som ikke er regnskapsført	0	0

Ovennevnte eierandeler er stillet som sikkerhet for rammer for driftskreditt og finansielle instrumenter på samlet NOK 75 mill.

### Note 9 Transaksjoner og mellomværende med nærstående

Nærstående parter i konsernet består av:

Ocean Supreme AS (datterselskap)  
Salmon Invest BV (morselskap til Zalmhuys International BV som er tilknyttet selskap for konsernet)  
O. T Logistikk AS (tilknyttet selskap)  
Seafood Products LTD (tilknyttet selskap)  
Kolvika Brygge AS (tilknyttet selskap)

I tillegg vil Alsaker Fjordbruk AS regnes som nærstående part til konsernet, da selskapet eier 32,2% i Ocean Supreme Holding AS.

Transaksjoner med Alsaker Fjordbruk konsernet gjelder innkjøp av fisk og utgjør kr 899 854 791.  
Transaksjoner med Zalmhuys International BV gjelder salg av fisk, totalt kr 131 590 066, og kjøp av ferdigvarer totalt kr 83 409 605.  
Transaksjoner med O.T Logistikk AS er kjøp av transporttjenester kr 18 233 750.

Alle transaksjoner med nærstående gjennomføres på vanlig forretningsmessige vilkår.

### Note 10 Langsiktige fordringer

Det er gitt langsiktig utlån til forretningsforbindelser på totalt kr 96 713 904 (2022: kr 78 510 052).

### Note 11 Varer

	2023	2022
Lager av innkjøpte handelsvarer	0	4 574 658



## OCEAN SUPREME HOLDING AS - KONSERN

### Note 12 Bankinnskudd

I posten inngår bundne skattetrekksmidler for konsernet på kr 1 898 504.

### Note 13 Aksjekapital og aksjonærinformasjon

Aksjekapitalen i Ocean Supreme Holding AS pr. 31.12 består av:

	<b>Antall</b>	<b>Pålydende</b>	<b>Bokført</b>
Ordinære aksjer	990	500	495 000
<b>Sum</b>	<b>990</b>		<b>495 000</b>

### Eierstruktur

De største aksjonærene i % pr. 31.12 var:

	<b>Ordinære</b>	<b>Eierandel</b>	<b>Stemmeandel</b>
Alsaker Fjordbruk AS	319	32,2	32,2
Stolten Seafood AS	275	27,8	27,8
Lupke Invest AS	220	22,2	22,2
Vasco Invest AS	110	11,1	11,1
Ebic AS	66	6,7	6,7
<b>Totalt antall aksjer</b>	<b>990</b>	<b>100,0</b>	<b>100,0</b>