



ÅRSREGNSKAPET FOR REGNSKAPSÅRET 2017 - GENERELL INFORMASJON

Enheten

Organisasjonsnummer: 997 811 445
Organisasjonsform: Aksjeselskap
Foretaksnavn: IKM TECH TEAM SOLUTIONS AS
Forretningsadresse: Tankbåtvegen 1
4056 TANANGER

Regnskapsår

Årsregnskapets periode: 01.01.2017 - 31.12.2017

Konsern

Morselskap i konsern: Ja
Konsernregnskap lagt ved: Nei

Regnskapsregler

Regler for små foretak benyttet: Ja
Benyttet ved utarbeidelsen av årsregnskapet til selskapet: Regnskapslovens alminnelige regler

Årsregnskapet fastsatt av kompetent organ

Bekreftet av representant for selskapet: Torbjørn Midthun
Dato for fastsettelse av årsregnskapet: 28.06.2018

Grunnlag for avgivelse

År 2017: Årsregnskapet er elektronisk innlevert
År 2016: Tall er hentet fra elektronisk innlevert årsregnskap fra 2017

Det er ikke krav til at årsregnskapet m.v. som sendes til Regnskapsregisteret er undertegnet. Kontrollen på at dette er utført ligger hos revisor/enhetens øverste organ. Sikkerheten ivaretas ved at innsender har rolle/rettighet for innsending av årsregnskapet via Altinn, og ved at det bekreftes at årsregnskapet er fastsatt av kompetent organ.

Brønnøysundregistrene, 22.08.2019



Resultatregnskap

Beløp i: NOK	Note	2017	2016
RESULTATREGNSKAP			
Inntekter			
Salgsinntekt		13 715 662	15 670 928
Sum inntekter		13 715 662	15 670 928
Kostnader			
Varekostnad		3 795 805	2 412 460
Lønnskostnad	2	8 347 088	10 861 793
Avskrivning på varige driftsmidler og immaterielle eiendeler	4	355 035	390 361
Annen driftskostnad	2	2 817 290	2 860 068
Sum kostnader		15 315 219	16 524 683
Driftsresultat		-1 599 556	-853 755
Finansinntekter og finanskostnader			
Inntekt på investering i datterselskap og tilknyttet selskap		92 467	
Annen renteinntekt		7 347	14 381
Annen finansinntekt			68 472
Sum finansinntekter		99 814	82 853
Verdireduksjon andre finansielle instrumenter vurdert til virkelig ver			520 000
Annen rentekostnad		5 274	1 753
Annen finanskostnad			10 191
Sum finanskostnader		5 274	531 944
Netto finans		94 541	-449 091
Ordinært resultat før skattekostnad		-1 505 016	-1 302 846
Skattekostnad på ordinært resultat	3	-356 282	-202 029
Ordinært resultat etter skattekostnad		-1 148 734	-1 100 817
Årsresultat		-1 148 734	-1 100 817
Årsresultat etter minoritetsinteresser		-1 148 734	-1 100 817



Resultatregnskap

Beløp i: NOK	Note	2017	2016
Totalresultat		-1 148 734	-1 100 817
Overføringer og disponeringer			
Overføring til/fra fond	8, 8		
Utbytte	8, 8, 8		
Konsernbidrag	8, 8	1 661 666	
Udekket tap	8, 8		
Overføringer til/fra annen egenkapital	8, 8	-2 810 400	-1 100 817
Sum overføringer og disponeringer		-1 148 734	-1 100 817



Balanse

Beløp i: NOK	Note	2017	2016
BALANSE - EIENDELER			
Anleggsmidler			
Immaterielle eiendeler			
Utsatt skattefordel	3	85 881	254 336
Sum immaterielle eiendeler		85 881	254 336
Varige driftsmidler			
Skip, rigger, fly og lignende	4		
Driftsløsøre, inventar, verktøy, kontormaskiner og lignende	4	303 697	658 732
Sum varige driftsmidler		303 697	658 732
Finansielle anleggsmidler			
Investering i datterselskap	5	100 275	30 000
Investering i annet foretak i samme konsern	5		
Investeringer i tilknyttet selskap	5		
Lån til tilknyttet selskap og felles kontrollert virksomhet	5		
Andre fordringer	9		
Sum finansielle anleggsmidler		100 275	30 000
Sum anleggsmidler		489 853	943 068
Omløpsmidler			
Varer			
Fordringer			
Kundefordringer	9	2 835 895	4 421 166
Andre fordringer	9	602 099	897 798
Konsernfordringer	9	2 278 870	
Sum fordringer		5 716 864	5 318 964
Investeringer			
Aksjer og andeler i foretak i samme konsern	5		
Bankinnskudd, kontanter og lignende			
Bankinnskudd, kontanter og lignende	6	4 262 692	4 492 597
Sum bankinnskudd, kontanter og lignende		4 262 692	4 492 597



Balanse

Beløp i: NOK	Note	2017	2016
Sum omløpsmidler		9 979 555	9 811 560
SUM EIENDELER		10 469 408	10 754 629
BALANSE - EGENKAPITAL OG GJELD			
Egenkapital			
Innskutt egenkapital			
Selskapskapital	7, 8	500 000	500 000
Beholdning av egne aksjer	7, 8	-101 880	-101 880
Overkurs	8	12 000	12 000
Annen innskutt egenkapital	8	1 661 666	
Sum innskutt egenkapital		2 071 786	410 120
Opptjent egenkapital			
Fond	8		
Annen egenkapital	8	4 378 233	7 188 632
Sum opptjent egenkapital		4 378 233	7 188 632
Sum egenkapital		6 450 019	7 598 752
Gjeld			
Langsiktig gjeld			
Utsatt skatt	3		
Annen langsiktig gjeld			
Konvertible lån	10		
Obligasjonslån	10		
Gjeld til kredittinstitusjoner	10		
Øvrig langsiktig gjeld	9, 10		
Sum langsiktig gjeld		0	0
Kortsiktig gjeld			
Leverandørgjeld	9	746 071	757 840
Betalbar skatt	3		
Skyldige offentlige avgifter		684 385	1 175 707



Balanse

Beløp i: NOK	Note	2017	2016
Kortsiktig konserngjeld	9	1 731 941	
Annen kortsiktig gjeld	9	856 993	1 222 329
Sum kortsiktig gjeld		4 019 390	3 155 876
Sum gjeld		4 019 390	3 155 876
SUM EGENKAPITAL OG GJELD		10 469 408	10 754 629
POSTER UTENOM BALANSEN			
Garantistillelser	10		
Pantstillelser	10		



Årsregnskap 2017

IKM Tech Team Solutions AS

Resultatregnskap
Balanse
Noter til regnskapet

Org.nr.: 997 811 445



Resultatregnskap
IKM Tech Team Solutions AS

Note	Driftsinntekter og driftskostnader	2017	2016
	Salgsinntekt	13 715 662	15 670 928
	Sum driftsinntekter	13 715 662	15 670 928
	Varekostnad	3 795 805	2 412 460
2	Lønnskostnad	8 347 088	10 861 793
4	Avskrivning av driftsmidler og immaterielle eiendeler	355 035	390 361
2	Annen driftskostnad	2 817 290	2 860 068
	Sum driftskostnader	15 315 219	16 524 683
	Driftsresultat	-1 599 556	-853 755
	Finansinntekter og finanskostnader		
	Inntekt på investering i datterselskap	92 467	0
	Annen renteinntekt	7 347	14 381
	Annen finansinntekt	0	68 472
	Verdireduksjon markedsbaserte omløpsmidler	0	520 000
	Annen rentekostnad	5 274	1 753
	Annen finanskostnad	0	10 191
	Resultat av finansposter	94 541	-449 091
	Ordinært resultat før skattekostnad	-1 505 016	-1 302 846
3	Skattekostnad på ordinært resultat	-356 282	-202 029
	Ordinært resultat	-1 148 734	-1 100 817
	Årsresultat	-1 148 734	-1 100 817
	Overføringer		
8	Avsatt konsernbidrag	1 661 666	0
8	Overført fra annen egenkapital	-2 810 400	-1 100 817
	Sum overføringer	-1 148 734	-1 100 817




Balanse
IKM Tech Team Solutions AS


Note	Eiendeler	2017	2016
	Anleggsmidler		
	Immaterielle eiendeler		
3	Utsatt skattefordel	85 881	254 336
	Sum immaterielle eiendeler	85 881	254 336
	Varige driftsmidler		
4	Driftsløsøre, inventar o.a. utstyr	303 697	658 732
	Sum varige driftsmidler	303 697	658 732
	Finansielle anleggsmidler		
5	Investeringer i datterselskap	100 275	30 000
	Sum finansielle anleggsmidler	100 275	30 000
	Sum anleggsmidler	489 853	943 068
	Omløpsmidler		
	Fordringer		
9	Kundefordringer	2 835 895	4 421 166
9	Andre kortsiktige fordringer	602 099	897 798
9	Mottatt konsernbidrag	2 278 870	0
	Sum fordringer	5 716 864	5 318 964
6	Bankinnskudd, kontanter o.l.	4 262 692	4 492 597
	Sum omløpsmidler	9 979 555	9 811 560
	Sum eiendeler	10 469 408	10 754 629






Balanse
IKM Tech Team Solutions AS

Note	Egenkapital og gjeld	2017	2016
	Egenkapital		
	Innskutt egenkapital		
7, 8	Aksjekapital	500 000	500 000
7, 8	Egne aksjer	-101 880	-101 880
8	Overkurs	12 000	12 000
8	Annen innskutt egenkapital	1 661 666	0
	Sum innskutt egenkapital	2 071 786	410 120
	Opptjent egenkapital		
8	Annen egenkapital	4 378 233	7 188 632
	Sum opptjent egenkapital	4 378 233	7 188 632
	Sum egenkapital	6 450 019	7 598 752
	Gjeld		
	Kortsiktig gjeld		
9	Avgitt konsernbidrag	1 731 941	0
9	Leverandørgjeld	746 071	757 840
	Skyldig offentlige avgifter	684 385	1 175 707
9	Annen kortsiktig gjeld	856 993	1 222 329
	Sum kortsiktig gjeld	4 019 390	3 155 876
	Sum gjeld	4 019 390	3 155 876
	Sum egenkapital og gjeld	10 469 408	10 754 629


Ståle Kyllingstad
styreleder


Kåre Øen Hansen
styremedlem

SOLA, 28.06.18
Styret i IKM Tech Team Solutions AS

Erling Meinich-Bache
styremedlem


Arne Vervik
styremedlem

Erik Johannessen
daglig leder



IKM Tech Team Solutions AS

Noter til regnskapet 2017

Note 1 Regnskapsprinsipper

Årsregnskapet er utarbeidet i samsvar med regnskapsloven av 1998 og god regnskapsskikk for små foretak i Norge.

Konsern

Det utarbeides ikke konsernregnskap for konsernet IKM Tech Team Solutions AS jf regnskapslovens § 3-7.

Inntekter

Inntekt regnskapsføres når den er opptjent, altså når krav på vederlag oppstår. Dette skjer når tjenesten ytes, i takt med at arbeidet utføres. Inntektene regnskapsføres med verdien av vederlaget på transaksjonstidspunktet.

Kostnader

Kostnader regnskapsføres som hovedregel i samme periode som tilhørende inntekt. I de tilfeller det ikke er en klar sammenheng mellom utgifter og inntekter fastsettes fordelingen etter skjønnsmessige kriterier. Øvrige unntak fra sammenstillingsprinsippet er angitt der det er aktuelt.

Skatter

Skattekostnaden sammenstilles med regnskapsmessig resultat før skatt. Skatt knyttet til egenkapitaltransaksjoner, for eksempel konsernbidrag, føres mot egenkapitalen.

Skattekostnaden består av betalbar skatt (skatt på årets direkte skattepliktige inntekt) og endring i netto utsatt skatt. Skattekostnaden fordeles på ordinært resultat og virkning av prinsippendring og korrigerende av feil i henhold til skattegrunnlaget. Utsatt skatt og utsatt skattefordel er presentert netto i balansen.

Hovedregel for vurdering og klassifisering av eiendeler og gjeld

Eiendeler bestemt til varig eie eller bruk er klassifisert som anleggsmidler. Andre eiendeler er klassifisert som omløpsmidler. Fordringer som skal tilbakebetales innen et år er klassifisert som omløpsmidler. Ved klassifisering av kortsiktig og langsiktig gjeld er tilsvarende kriterier lagt til grunn.

Omløpsmidler vurderes til laveste av anskaffelseskost og virkelig verdi.

Anleggsmidler vurderes til anskaffelseskost, men nedskrives til gjenvinnbart beløp dersom dette er lavere enn bokført verdi, og verdifallet forventes ikke å være forbigående. Anleggsmidler med begrenset økonomisk levetid avskrives planmessig.

Aksjer og andeler i tilknyttet selskap og datterselskap

Investeringer i datterselskaper vurderes etter kostmetoden. Investeringene blir nedskrevet til virkelig verdi dersom verdifallet ikke er forbigående og det må anses nødvendig etter god regnskapsskikk. Mottatt utbytte og konsernbidrag fra datterselskapene er inntektsført som annen finansinntekt. Tilsvarende gjelder for investeringer i tilknyttede selskaper

Fordringer

Kundefordringer og andre fordringer er oppført til pålydende etter fradrag for avsetning til forventet tap. Avsetning til tap gjøres på grunnlag av en individuell vurdering av de enkelte fordringer.

Bankinnskudd, kontanter og lignende

Bankinnskudd, kontanter ol. inkluderer kontanter, bankinnskudd og andre betalingsmidler med forfallsdato som er kortere enn tre måneder fra anskaffelse.



IKM Tech Team Solutions AS

Noter til regnskapet 2017

Noter 2 Lønnskostnader og ytelser, godtgjørelser til daglig leder, styret og revisor

Lønnskostnader	2017	2016
Lønninger	6 185 764	8 416 827
Arbeidsgiveravgift	1 060 745	1 412 629
Pensjonskostnader	377 664	594 460
Andre ytelser	722 915	437 878
Sum	8 347 088	10 861 794

Selskapet har i 2017 sysselsatt 8 årsverk.

Pensjonsforpliktelser

Selskapet er pliktig til å ha tjenestepensjonsordning etter lov om obligatorisk tjenestepensjon. Selskapets pensjonsordninger tilfredsstiller kravene i denne lov.

Ytelser til ledende personer	Daglig leder
Lønn	565 005
Annen godtgjørelse	48 717
Sum	613 722

Fra og med september er daglig leder er innleid fra IKM Kran og Løfteteknikk AS og har mottatt sin lønn i dette selskapet.

Honorar til revisor eks. mva utgjør:	2017	2016
Lovpålagt revisjon	31 500	12 000
Andre tjenester	4 200	3 280
Sum	35 700	15 280



IKM Tech Team Solutions AS

Noter til regnskapet 2017

Note 3 Skatt

Årets skattekostnad	2017	2016
Resultatført skatt på ordinært resultat:		
Betalbar skatt	0	0
Endring i utsatt skattefordel	-356 282	-202 029
Skattekostnad ordinært resultat	-356 282	-202 029
Skattepliktig inntekt:		
Ordinært resultat før skatt	-1 505 016	-1 302 846
Permanente forskjeller	-87 516	452 340
Endring i midlertidige forskjeller	109 323	54 842
Mottatt konsernbidrag	2 278 870	0
Anvendelse av fremførbart underskudd	-795 662	0
Skattepliktig inntekt	0	-795 664
Betalbar skatt i balansen:		
Betalbar skatt på årets resultat	-546 929	0
Betalbar skatt på mottatt konsernbidrag	546 929	0
Sum betalbar skatt i balansen	0	0

Skatteeffekten av midlertidige forskjeller og underskudd til fremføring som har gitt opphav til utsatt skatt og utsatte skattefordeler, spesifisert på typer av midlertidige forskjeller:

	2017	2016	Endring
Varige driftsmidler	-373 394	-264 071	109 323
Sum	-373 394	-264 071	109 323
Akkumulert fremførbart underskudd	0	-795 662	-795 662
Grunnlag for beregning av utsatt skatt	-373 394	-1 059 733	-686 338
Utsatt skattefordel (23 % / 24 %)	-85 881	-254 336	-168 455

Note 4 Anleggsmidler

	Driftsløsøre, inventar ol.	Sum
Anskaffelseskost pr. 01.01.17	3 000 898	3 000 898
= Anskaffelseskost 31.12.17	3 000 898	3 000 898
Akkumulerte avskrivninger 31.12.17	2 697 201	2 697 201
= Bokført verdi 31.12.17	303 697	303 697
Årets ordinære avskrivninger	355 035	355 035
Økonomisk levetid	3-5 år	
Avskrivningsplan	Lineær	



IKM Tech Team Solutions AS

Noter til regnskapet 2017

Note 5 Datterselskap, tilknyttet selskap m.v.

Firma	Forretnings-kontor	Eierandel	Stemme-andel
Tech Team Monitoring AS	Stavanger	56%	56%
Tech Team Consultants AS	Stavanger	100%	100%

Firma	Bokført verdi	Egenkapital i følge siste årsregnskap	Årsresultat i følge siste årsregnskap
Tech Team Monitoring AS	0	-35 772	1 128 759
Tech Team Consultants AS	100 275	249 145	77 542

Note 6 Bankinnskudd

Innestående midler på skattetrekkkonto (bundne midler) er på kr. 276 290.

Note 7 Aksjonærer

Aksjekapitalen i IKM Tech Team Solutions AS pr. 31.12 består av:

	Antall	Pålydende	Bokført
Ordinære aksjer	50 000	10,00	500 000
Sum	50 000		500 000

Eierstruktur

De største aksjonærene i % pr. 31.12 var:

	Ordinære	Eierandel	Stemmeandel
IKM Kran og Løfteteknikk AS	39 811	79,6	79,6
IKM Tech Team Solutions AS	10 189	20,4	20,4
Totalt antall aksjer	50 000	100,0	100,0

Note 8 Egenkapital

	Aksjekapital	Overkurs	Egne aksjer	Annen innskutt egenkapital	Annen egenkapital	Sum egenkapital
Pr. 31.12.2016	500 000	12 000	-101 880	0	7 188 632	7 598 752
Endringer ført mot EK						
Pr 01.01.2017	500 000	12 000	-101 880	0	7 188 632	7 598 752
Årets resultat					-1 148 734	-1 148 734
Konsernbidrag mottatt				1 661 666		1 661 666
Konsernbidrag avgitt					-1 661 666	-1 661 666
Pr 31.12.2017	500 000	12 000	-101 880	1 661 667	4 378 233	6 450 019



IKM Tech Team Solutions AS

Noter til regnskapet 2017

Note 9 Mellomværende med selskap i samme konsern mv.

	Kundefordringer		Andre kortsiktige fordringer	
	2017	2016	2017	2016
Tech Team Monitoring AS	0	0	0	301 778
Øvrige foretak i samme konsern	110 057	0	0	0
Sum	110 057	0	0	301 778

	Leverandørgjeld	
	2017	2016
Foretak i samme konsern	389 421	41 675
Sum	389 421	41 675

	Avgitt konsernbidrag		Mottatt konsernbidrag	
	2017	2016	2017	2016
IKM Kran og Løfteteknikk AS	1 661 666	0	2 186 403	0
IKM Tech Team Solutions	70 275	0	92 467	0
Sum	1 731 941	0	2 278 870	0

Note 10 Pantstillelser og garantier

Selskapet har stilt sikkerhet for kassekreditten i Tech Team Monitoring.



Deloitte.

Deloitte AS
Strandsvingen 14 A
Postboks 287 Forus
NO-4066 Stavanger
Norway

Tel: +47 51 81 56 00
Fax: +47 51 81 56 01
www.deloitte.no

Til generalforsamlingen i IKM Tech Team Solutions AS

UAVHENGIG REVISORS BERETNING

Uttalelse om revisjonen av årsregnskapet

Konklusjon

Vi har revidert IKM Tech Team Solutions AS' årsregnskap som viser et underskudd på kr 1 148 734. Årsregnskapet består av balanse per 31. desember 2017, resultatregnskap for regnskapsåret avsluttet per denne datoen og noter til årsregnskapet, herunder et sammendrag av viktige regnskapsprinsipper.

Etter vår mening er det medfølgende årsregnskapet avgitt i samsvar med lov og forskrifter og gir et rettviseende bilde av selskapets finansielle stilling per 31. desember 2017, og av dets resultater for regnskapsåret avsluttet per denne datoen i samsvar med regnskapslovens regler og god regnskapsskikk i Norge.

Grunnlag for konklusjonen

Vi har gjennomført revisjonen i samsvar med lov, forskrift og god revisjonsskikk i Norge, herunder de internasjonale revisjonsstandardene International Standards on Auditing (ISA-ene). Våre oppgaver og plikter i henhold til disse standardene er beskrevet i Revisors oppgaver og plikter ved revisjon av årsregnskapet. Vi er uavhengige av selskapet slik det kreves i lov og forskrift, og har overholdt våre øvrige etiske forpliktelser i samsvar med disse kravene. Etter vår oppfatning er innhentet revisjonsbevis tilstrekkelig og hensiktsmessig som grunnlag for vår konklusjon.

Styrets og daglig leders ansvar for årsregnskapet

Styret og daglig leder er ansvarlig for å utarbeide årsregnskapet i samsvar med lov og forskrifter, herunder for at det gir et rettviseende bilde i samsvar med regnskapslovens regler og god regnskapsskikk i Norge. Ledelsen er også ansvarlig for slik intern kontroll som den finner nødvendig for å kunne utarbeide et årsregnskap som ikke inneholder vesentlig feilinformasjon, verken som følge av misligheter eller feil.

Ved utarbeidelsen av årsregnskapet må ledelsen ta standpunkt til selskapets evne til fortsatt drift og opplyse om forhold av betydning for fortsatt drift. Forutsetningen om fortsatt drift skal legges til grunn for årsregnskapet så lenge det ikke er sannsynlig at virksomheten vil bli avvirket.

Revisors oppgaver og plikter ved revisjonen av årsregnskapet

Vårt mål med revisjonen er å oppnå betryggende sikkerhet for at årsregnskapet som helhet ikke inneholder vesentlig feilinformasjon, verken som følge av misligheter eller utilsiktede feil, og å avgi en revisjonsberetning som inneholder vår konklusjon. Betryggende sikkerhet er en høy grad av sikkerhet, men ingen garanti for at en revisjon utført i samsvar med lov, forskrift og god revisjonsskikk i Norge, herunder ISA-ene, alltid vil avdekke vesentlig feilinformasjon som eksisterer. Feilinformasjon kan oppstå som følge av misligheter eller utilsiktede feil. Feilinformasjon blir vurdert som vesentlig dersom den enkeltvis eller samlet med rimelighet kan forventes å påvirke økonomiske beslutninger som brukerne foretar basert på årsregnskapet.

Deloitte AS and Deloitte Advokatfirma AS are the Norwegian affiliates of Deloitte NWE LLP, a member firm of Deloitte Touche Tohmatsu Limited ("DTTL"), its network of member firms, and their related entities. DTTL and each of its member firms are legally separate and independent entities. DTTL (also referred to as "Deloitte Global") does not provide services to clients. Please see www.deloitte.no for a more detailed description of DTTL and its member firms.

Registrert i Foretaksregisteret Medlemmer av Den norske Revisorforening Organisasjonsnummer: 980 211 282

© Deloitte AS



Som del av en revisjon i samsvar med lov, forskrift og god revisjonsskikk i Norge, herunder ISA-ene, utøver vi profesjonelt skjønn og utviser profesjonell skepsis gjennom hele revisjonen. I tillegg:

- identifiserer og anslår vi risikoen for vesentlig feilinformasjon i regnskapet, enten det skyldes misligheter eller utilsiktede feil. Vi utformer og gjennomfører revisjonshandlinger for å håndtere slike risikoer, og innhenter revisjonsbevis som er tilstrekkelig og hensiktsmessig som grunnlag for vår konklusjon. Risikoen for at vesentlig feilinformasjon som følge av misligheter ikke blir avdekket, er høyere enn for feilinformasjon som skyldes utilsiktede feil, siden misligheter kan innebære samarbeid, forfalskning, bevisste utelatelser, uriktige fremstillinger eller overstyring av intern kontroll.
- opparbeider vi oss en forståelse av den interne kontroll som er relevant for revisjonen, for å utforme revisjonshandlinger som er hensiktsmessige etter omstendighetene, men ikke for å gi uttrykk for en mening om effektiviteten av selskapets interne kontroll.
- evaluerer vi om de anvendte regnskapsprinsippene er hensiktsmessige og om regnskapestimatene og tilhørende noteopplysninger utarbeidet av ledelsen er rimelige.
- konkluderer vi på hensiktsmessigheten av ledelsens bruk av fortsatt drift-forutsetningen ved avleggelsen av regnskapet, basert på innhentede revisjonsbevis, og hvorvidt det foreligger vesentlig usikkerhet knyttet til hendelser eller forhold som kan skape tvil av betydning om selskapets evne til fortsatt drift. Dersom vi konkluderer med at det eksisterer vesentlig usikkerhet, kreves det at vi i revisjonsberetningen henleder oppmerksomheten på tilleggsopplysningene i regnskapet, eller, dersom slike tilleggsopplysninger ikke er tilstrekkelige, at vi modifierer vår konklusjon om årsregnskapet. Våre konklusjoner er basert på revisjonsbevis innhentet inntil datoen for revisjonsberetningen. Etterfølgende hendelser eller forhold kan imidlertid medføre at selskapet ikke fortsetter driften.
- evaluerer vi den samlede presentasjonen, strukturen og innholdet, inkludert tilleggsopplysningene, og hvorvidt årsregnskapet representerer de underliggende transaksjonene og hendelsene på en måte som gir et rettviseende bilde.

Vi kommuniserer med styret blant annet om forhold av betydning som vi har avdekket i løpet av revisjonen, herunder om eventuelle svakheter av betydning i den interne kontrollen.

Uttalelse om øvrige lovmessige krav

Konklusjon om registrering og dokumentasjon

Basert på vår revisjon av årsregnskapet som beskrevet ovenfor, og kontrollhandlinger vi har funnet nødvendig i henhold til internasjonal standard for attestasjonsoppdrag (ISAE) 3000 «Attestasjonsoppdrag som ikke er revisjon eller forenklet revisorkontroll av historisk finansiell informasjon», mener vi at ledelsen har oppfylt sin plikt til å sørge for ordentlig og oversiktlig registrering og dokumentasjon av selskapets regnskapsopplysninger i samsvar med lov og god bokføringsskikk i Norge.

Stavanger 29. juni 2018
Deloitte AS

Johan K. Enoksen
statsautorisert revisor