



ÅRSREGNSKAPET FOR REGNSKAPSÅRET 2022 - GENERELL INFORMASJON

Enheten

Organisasjonsnummer: 923 232 206
Organisasjonsform: Aksjeselskap
Foretaksnavn: WELAND AS
Forretningsadresse: Svennerudveien 34
2016 FROGNER

Regnskapsår

Årsregnskapets periode: 01.06.2021 - 31.05.2022

Konsern

Morselskap i konsern: Nei

Regnskapsregler

Regler for små foretak benyttet: Nei
Benyttet ved utarbeidelsen av årsregnskapet til selskapet: Regnskapslovens alminnelige regler

Årsregnskapet fastsatt av kompetent organ

Bekreftet av representant for selskapet: Rolf Göstad Sivert Welandson
Dato for fastsettelse av årsregnskapet: 31.10.2022

Grunnlag for avgivelse

År 2022: Årsregnskapet er elektronisk innlevert
År 2021: Tall er hentet fra elektronisk innlevert årsregnskap fra 2022

Det er ikke krav til at årsregnskapet m.v. som sendes til Regnskapsregisteret er undertegnet. Kontrollen på at dette er utført ligger hos revisor/enhetens øverste organ. Sikkerheten ivaretas ved at innsender har rolle/rettighet for innsending av årsregnskapet via Altinn, og ved at det bekreftes at årsregnskapet er fastsatt av kompetent organ.

Brønnøysundregistrene, 24.11.2023



Resultatregnskap

Beløp i: NOK	Note	2022	2021
RESULTATREGNSKAP			
Inntekter			
Salgsinntekt		120 137 192	113 050 773
Annen driftsinntekt		3 412 939	3 708 384
Sum inntekter		123 550 131	116 759 157
Kostnader			
Varekostnad		80 483 119	76 591 270
Lønnskostnad	7, 8, 9	17 171 595	15 063 477
Avskrivninger	1	1 270 331	1 177 741
Annen driftskostnad	9	14 764 982	13 877 054
Sum kostnader		113 690 026	106 709 543
Driftsresultat		9 860 105	10 049 615
Finansinntekter og finanskostnader			
Renteinntekt fra foretak i samme konsern	2		
Annen renteinntekt		181 939	62 624
Annen finansinntekt		189 490	168 987
Verdiøkning markedsbaserte omløpsmidler	13	1 028 900	794 843
Sum finansinntekter		1 400 329	1 026 454
Annen rentekostnad		15 037	
Sum finanskostnader		15 037	
Netto finans		1 385 292	1 026 454
Ordinært resultat før skattekostnad		11 245 396	11 076 069
Skattekostnad på ordinært resultat	10	2 253 739	2 261 569
Ordinært resultat etter skattekostnad		8 991 657	8 814 500
Årsresultat		8 991 657	8 814 500
Årsresultat etter minoritetsinteresser		8 991 657	8 814 500
Totalresultat		8 991 657	8 814 500



Resultatregnskap

Beløp i: NOK	Note	2022	2021
Overføringer og disponeringer			
Avsatt til annen egenkapital		8 991 657	8 814 500
Sum overføringer og disponeringer		8 991 657	8 814 500



Balanse

Beløp i: NOK	Note	2022	2021
BALANSE - EIENDELER			
Anleggsmidler			
Immaterielle eiendeler			
Rettigheter	1	829 852	1 129 852
Utsatt skattefordel	10	676 110	657 942
Sum immaterielle eiendeler		1 505 962	1 787 794
Varige driftsmidler			
Tomter, bygninger o.a. fast eiendom	1	10 913 502	11 563 293
Maskiner og anlegg	1	536 397	815 796
Driftsløsøre, inventar o.a. utstyr	1	444 233	77 438
Sum varige driftsmidler		11 894 132	12 456 527
Andre langsiktige fordringer	8		
Sum anleggsmidler		13 400 094	14 244 321
Omløpsmidler			
Varer			
Sum varer	3, 12	2 536 142	2 216 588
Fordringer			
Kundefordringer	2, 3	20 225 990	14 737 777
Andre kortsiktige fordringer		440 879	275 171
Konsernfordringer	2	1 150 095	1 150 095
Sum fordringer		21 816 964	16 163 043
Investeringer			
Markedsbaserte aksjer	13	3 928 744	2 899 843
Sum investeringer		3 928 744	2 899 843
Bankinnskudd, kontanter og lignende			
Bankinnskudd, kontanter	4	50 661 698	43 978 589
Sum bankinnskudd, kontanter og lignende		50 661 698	43 978 589
Sum omløpsmidler		78 943 547	65 258 063



Balanse

Beløp i: NOK	Note	2022	2021
SUM EIENDELER		92 343 642	79 502 384
BALANSE - EGENKAPITAL OG GJELD			
Egenkapital			
Innskutt egenkapital			
Aksjekapital 3 000 aksjer à 1 000	5, 6	3 000 000	3 000 000
Sum innskutt egenkapital		3 000 000	3 000 000
Opptjent egenkapital			
Annen egenkapital	5	63 615 263	54 623 605
Sum opptjent egenkapital		63 615 263	54 623 605
Sum egenkapital		66 615 263	57 623 605
Gjeld			
Langsiktig gjeld			
Pensjonsforpliktelser	7		
Utsatt skatt	10		
Andre avsetninger for forpliktelser	11	250 000	250 000
Sum avsetninger for forpliktelser		250 000	250 000
Annen langsiktig gjeld			
Øvrig langsiktig gjeld	15		607 968
Sum annen langsiktig gjeld			607 968
Sum langsiktig gjeld		250 000	857 968
Kortsiktig gjeld			
Leverandørgjeld	2	12 100 553	8 319 464
Betalbar skatt	10	2 035 174	2 871 597
Skyldig offentlige avgifter		7 499 322	6 608 506
Annen kortsiktig gjeld		3 843 330	3 221 245
Sum kortsiktig gjeld		25 478 379	21 020 811
Sum gjeld		25 728 379	21 878 779
SUM EGENKAPITAL OG GJELD		92 343 642	79 502 384



Balanse

Beløp i: NOK	Note	2022	2021
---------------------	-------------	-------------	-------------



Årsregnskap

2022

Weland AS



ÅRSBERETNING FOR WELAND A/S
FOR REGNSKAPSÅRET 2022

GENERELT

Dette er firmaets 44:e driftsår.

Firmaet har eget kontor og lager på Frogner i Sørums kommun, der deler av kontor og lager er leid ut. Firmaets lokaler på Skytta i Nittedal er leid ut i sin helhet.

RETTVISENDE OVERSIKT OVER UTVIKLING OG RESULTAT

Selskapet oppnådde forventet resultat inneværende år. Styret mener at årsregnskapet gir et rettviseende bilde av selskapets eiendeler og gjeld, finansielle stilling og resultat.

Selskapet har en egenkapitalandel på 72,1%.

FINANSIELL RISIKO

I og med at selskapet ikke har ekstern gjeld er renterisikoen begrenset. Det finnes ikke risiko for valutaendringer da selskapet kjøper materiell i NOK.

Selskapet har en begrenset aksjeportefølje, som kan medføre en beskjeden risiko dersom verdien skulle falle.

Kundefordringer er spredt på et stort antall kunder, slik at kreditrisikoen er begrenset.

Selskapet har for øvrig en god likviditet.

VIRKSOMHETENS ART

Weland A/S driver med salg av rister, trapper, balkonger og andre stålprodukter til industri og bygningsbransjen. Salget skjer i egen regi, og noe gjennom uavhengige grossister og agenturfirmaer.

FORTSATT DRIFT

Styret mener det er riktig å legge forutsetningen om fortsatt drift av selskapet til grunn ved avleggelsen av årsregnskapet.

ARBEIDSMILJØET

Styret vurderer arbeidsmiljøet til å være godt.

Sykefraværet i bedriften var på 97 dager i regnskapsåret, noe som utgjør 4 % av total arbeidstid.



Det er ikke rapportert noen arbeidsulykker i løpet av året.

YTRE MILJØ

Bedriften slipper ikke ut stoffer og lignende som kan innebære miljøskader. Virksomheten har på andre måter heller ingen innvirkning på det ytre miljø.

LIKESTILLING

I regnskapsåret hadde bedriften 16 ansatte, fordelt på 3 kvinner og 13 menn. I styret er det ingen kvinnelige representanter. Gjennomsnittslønn for kvinner og menn i heltidsstillinger utgjorde henholdsvis Kr 676.667,- og kr. 732.154,-. Selskapet betaler lik lønn for likt arbeide.

Selskapet har ikke funnet det nødvendig å iverksette spesielle tiltak i forhold til likestilling.

ANSVARSFORSIKRING FOR STYRESTS MEDLEMMER OG DAGLIG LEDER

Konsernet Weland AB har opprettet styreansvarsforsikring for alle styremedlemmer og daglig leder for alle sine tilhørende datterselskaper, inkludert Weland AS

REDEGJØRELSE FOR ÅRSREGNSKAPET OG RESULTATDISPONERING

Etter styrets oppfatning gir fremlagt resultatregnskap og balanse med noter uttrykk for virksomhetens resultat for 2022 og økonomiske stilling ved årsskiftet. Det er ikke inntrådt forhold etter regnskapets slutt som er av betydning for bedømmelse av regnskapet. Virksomheten har for 2022 hatt et overskudd på kr. 8.991.657,43, som foreslås overført til annen egenkapital med kr. 8.991.657,43.

Selskapets frie egenkapital pr. 31.05.22 utgjør kr. 66.615.263,-.

Frogner, 18 oktober 2022

I styret for Weland AS

Jonas Welandson

Lars Bredenfeldt

Oscar Welandson

Gösta Welandson

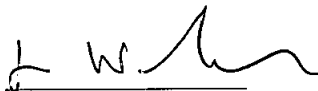



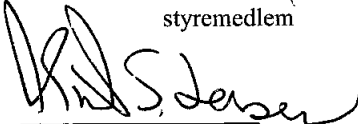


Resultatregnskap			
Weland AS			
Driftsinntekter og driftskostnader	Note	2022	2021
Salgsinntekt		120 137 192	113 050 773
Annen driftsinntekt		3 412 939	3 708 384
Sum driftsinntekter		<u>123 550 131</u>	<u>116 759 157</u>
Varekostnad		80 483 119	76 591 270
Lønnskostnad	7, 8, 9	17 171 595	15 063 477
Avskrivninger	1	1 270 331	1 177 741
Annen driftskostnad	9	14 764 982	13 877 054
Sum driftskostnader		<u>113 690 026</u>	<u>106 709 543</u>
Driftsresultat		<u>9 860 105</u>	<u>10 049 615</u>
Finansinntekter og finanskostnader			
Annen renteinntekt		181 939	62 624
Annen finansinntekt		189 490	168 987
Verdiøkning markedsbaserte omløpsmidler	13	1 028 900	794 843
Annen rentekostnad		15 037	0
Resultat av finansposter		<u>1 385 292</u>	<u>1 026 454</u>
Ordinært resultat før skattekostnad		<u>11 245 396</u>	<u>11 076 069</u>
Skattekostnad på ordinært resultat	10	<u>2 253 739</u>	<u>2 261 569</u>
Årsresultat		<u>8 991 657</u>	<u>8 814 500</u>
Overføringer			
Avsatt til annen egenkapital		<u>8 991 657</u>	<u>8 814 500</u>
Weland AS			



Balanse			
Weland AS			
Eiendeler	Note	2022	2021
Anleggsmidler			
Immaterielle eiendeler			
Rettigheter	1	829 852	1 129 852
Utsatt skattefordel	10	676 110	657 942
Sum immaterielle eiendeler		<u>1 505 962</u>	<u>1 787 794</u>
Varige driftsmidler			
Tomter, bygninger o.a. fast eiendom	1	10 913 502	11 563 293
Maskiner og anlegg	1	536 397	815 796
Driftsløsøre, inventar o.a. utstyr	1	444 233	77 438
Sum varige driftsmidler		<u>11 894 132</u>	<u>12 456 527</u>
Sum anleggsmidler		<u>13 400 094</u>	<u>14 244 321</u>
Omløpsmidler			
Varer			
Varer	3, 12	<u>2 536 142</u>	<u>2 216 588</u>
Fordringer			
Kundefordringer	2, 3	20 225 990	14 737 777
Fordring på selskap i samme konsern	2	1 150 095	1 150 095
Andre kortsiktige fordringer		440 879	275 171
Sum fordringer		<u>21 816 964</u>	<u>16 163 043</u>
Investeringer			
Markedsbaserte aksjer	13	<u>3 928 744</u>	<u>2 899 843</u>
Bankinnskudd, kontanter og lignende			
Bankinnskudd, kontanter	4	<u>50 661 698</u>	<u>43 978 589</u>
Sum omløpsmidler		<u>78 943 547</u>	<u>65 258 063</u>
Sum eiendeler		<u>92 343 642</u>	<u>79 502 384</u>
Weland AS			



Balanse			
Weland AS			
Egenkapital og gjeld	Note	2022	2021
Egenkapital			
Innskutt egenkapital			
Aksjekapital 3 000 aksjer à 1 000	5, 6	<u>3 000 000</u>	<u>3 000 000</u>
Opptjent egenkapital			
Annen egenkapital	5	<u>63 615 263</u>	<u>54 623 605</u>
Sum egenkapital		<u>66 615 263</u>	<u>57 623 605</u>
Gjeld			
Avsetning for forpliktelser			
Andre avsetninger for forpliktelser	11	<u>250 000</u>	<u>250 000</u>
Annen langsiktig gjeld			
Øvrig langsiktig gjeld	15	<u>0</u>	<u>607 968</u>
Kortsiktig gjeld			
Leverandørgjeld	2	12 100 553	8 319 464
Betalbar skatt	10	2 035 174	2 871 597
Skyldig offentlige avgifter		7 499 322	6 608 506
Annen kortsiktig gjeld		3 843 330	3 221 245
Sum kortsiktig gjeld		<u>25 478 379</u>	<u>21 020 811</u>
Sum gjeld		<u>25 728 379</u>	<u>21 878 779</u>
Sum egenkapital og gjeld		<u>92 343 642</u>	<u>79 502 384</u>
Sørum, 20.10.2022			
 Jonas Patrik Welandson styremedlem	 Oscar Jonas Welandson styremedlem	 Lars Bertil Bredefeldt styremedlem	
 Rolf Gösta Sivert Welandson styreleder		 Knut sverre Larsen daglig leder	
Weland AS			



Kontantstrømoppstilling
Weland AS

	2022	2021
Kontantstrømmer fra operasjonelle aktiviteter		
Resultat før skattekostnad	11 245 396	11 076 069
Periodens betalte skatt	-2 292 611	-1 958 658
Ordinære avskrivninger	1 270 331	1 177 741
Endring i varelager	-319 554	-381 533
Endring i kundefordringer	-5 488 213	2 451 491
Endring i konsernfordring	5 890	0
Endring i leverandørgjeld	3 781 089	577 835
Endring i andre tidsavgrensingsposter	-692 805	96 469
Netto kontantstrøm fra operasjonelle aktiviteter	7 509 523	13 039 414
Kontantstrømmer fra investeringsaktiviteter		
Utbetalinger ved kjøp av varige driftsmidler	-407 936	-432 000
Innbetaling av mottatt utbytte	189 490	168 987
Innbetalinger ved mottatt forskudd	0	146 118
Netto kontantstrøm fra investeringsaktiviteter	-218 446	-116 895
Kontantstrømmer fra finansieringsaktiviteter		
Utbetaling ved nedbetaling av langsiktig lån	-607 968	0
Netto kontantstrøm fra finansieringsaktiviteter	-607 968	0
Netto endring i kontanter og kontantekvivalenter	6 683 109	12 922 519
Kontanter og kontantekvivalenter 01.06.	43 978 589	31 056 070
Kontanter og kontantekvivalenter 31.05.	50 661 698	43 978 589



Noter 2022

Weland AS

Regnskapsprinsipper

Selskapet har avvikende regnskapsår, 01.06. - 31.05.

Årsregnskapet er satt opp i samsvar med regnskapslovens bestemmelser og god regnskapsskikk.

Driftsinntekter

Inntektsføring ved salg av varer skjer på leveringstidspunktet.

Omløpsmidler/ Kortsiktig gjeld

Omløpsmidler og kortsiktig gjeld omfatter normalt poster som forfaller til betaling innen ett år etter balansedagen, samt poster som knytter seg til varekretsløpet. Omløpsmidler vurderes til laveste verdi av anskaffelseskost og antatt virkelig verdi.

Anleggsmidler

Anleggsmidler omfatter eiendeler bestemt til varig eie og bruk. Anleggsmidler er vurdert til anskaffelseskost. Varige driftsmidler balanseføres og avskrives over driftsmidlets økonomiske levetid. Varige driftsmidler nedskrives til gjenvinnbart beløp ved verdifall som forventes ikke å være forbigående. Gjenvinnbart beløp er det høyeste av netto salgsverdi og verdi i bruk. Verdi i bruk er nåverdi av fremtidige kontantstrømmer knyttet til eiendelen. Nedskrivningen reverseres når grunnlaget for nedskrivningen ikke lenger er til stede.

Valuta

Pengeposter i utenlandsk valuta vurderes etter kursen ved regnskapsårets slutt.

Varer

Varer er vurdert til det laveste av anskaffelseskost og netto salgsverdi. Netto salgsverdi er estimert salgspris ved ordinær drift etter fradrag for beregnede nødvendige utgifter for gjennomføring av salget. Anskaffelseskost inkluderer utgifter påløpt ved anskaffelse av varene og kostnader for å bringe varene til nåværende plassering og tilordnes ved bruk av FIFO - prinsippet.

Fordringer

Kundefordringer og andre fordringer oppføres til pålydende etter fradrag for avsetning til forventet tap. Avsetning til tap gjøres på grunnlag av en individuell vurdering av de enkelte fordringene

Skatt

Skattekostnaden i resultatregnskapet omfatter både periodens betalbare skatt og endring i utsatt skatt. Utsatt skatt er beregnet med 22 % på grunnlag av de midlertidige forskjeller som eksisterer mellom regnskapsmessige og skattemessige verdier, samt ligningsmessig underskudd til fremføring ved utgangen av regnskapsåret. Skatteøkende og skattereduserende midlertidige forskjeller som reverserer eller kan reversere i samme periode er utlignet og nettoført. Utsatt skattefordel balanseføres i den grad det er sannsynlig at den kan bli nyttiggjort.

Garanti

Det er avsatt til forventede garantikostnader. Garantiafsetningen er i balansen oppført under avsetning for forpliktelser.

Pensjonsforpliktelser

Pensjonsforpliktelser finansiert over driften er beregnet og balanseført under avsetning for forpliktelser. Pensjonsordninger finansiert via sikrede ordninger er ikke balanseført. Pensjonspremien anses i disse tilfeller som pensjonskostnad og klassifiseres sammen med lønnskostnader. Pensjonsmidler er ikke balanseført.

Kontantstrømoppstilling

Kontantstrømoppstillingen er utarbeidet etter den indirekte metoden. Kontanter og kontantekvivalenter omfatter kontanter, bankinnskudd og andre kortsiktige, likvide plasseringer.



Noter 2022

Weland AS

Note 1 Anleggsmidler

Type anleggsmiddel	Varige			Sum
	Rettigheter	Fast eiendom	driftsmidler	
Anskaffelseskost 01.06	1 500 000	31 207 108	4 761 549	37 468 657
Tilgang			407 936	407 936
Avgang				0
Anskaffelseskost 31.05	1 500 000	31 207 108	5 169 485	37 876 593
Akkumulerte avskrivninger 31.05	-670 148	-20 293 606	-4 188 855	-25 152 609
Akkumulerte nedskrivninger 31.05				
Balanseført verdi pr. 31.05	829 852	10 913 502	980 630	12 723 984
Avskrivningstid	5 år	33 år	4 - 5 år	Sum
Årets avskrivninger	300 000	677 731	292 600	1 270 331
Årets nedskrivninger	0	0	0	0

Note 2 Mellomværende med selskap i samme konsern

Selskapet har følgende mellomværende med morselskapet eller selskap eiet av morselskapet pr. 31.05.22:

Mellomværende	2022	2021
Kortsiktig fordring morselskap	1 150 095	1 150 095
Leverandørgjeld	7 657 315	6 176 215
Kundefordringer	2 960	109 990

Note 3 Fordringer og gjeld

	2022
Fordringer med forfall > 1 år	0
Langsiktig gjeld med forfall >5 år	0

Ingen del av selskapets bokførte gjeld er sikret ved pant. Selskapets bankforbindelse har panterrett i varelager pålydene kr 3 000 000 og kundefordringer med kr 3 000 000. Sikkerheten er stillet for ethvert mellomværende mellom banken og selskapet. Selskapet har en kasskreditt på kr 3 millioner som pr 31.05.22 ikke er benyttet.

Bokført verdi av eiendeler stillet som sikkerhet utgjør pr. 31.05.22

Varelager	2 536 142
Kundefordringer	20 225 990

Note 4 Bankinnskudd

	2022	2021
Bundne skattetreksmidler	321 451	415 809



Noter 2022

Weland AS

Note 5 Egenkapital

	Aksjekapital	Annen EK	Sum
Egenkapital pr 31.05.2021	3 000 000	54 623 605	57 623 605
Årets resultat		8 991 657	8 991 657
Egenkapital pr 31.05 2022	3 000 000	63 615 263	66 615 263

Note 6 Antall aksjer, aksjeeiere m.v.

Aksjekapital	Antall	Pålydende	Balansført
Ordinære aksjer	3 000	1 000	3 000 000

Alle aksjene gir samme rettigheter i selskapet.

Aksjonærer pr. 31.05.22	Aksjer	Eierandel
Weland AB, Sverige	3 000	100 %

Note 7 Pensjonsforpliktelser

Selskapet er pliktig til å ha tjenstepensjonsordning etter lov obligatorisk tjenstepensjon. Selskapets pensjonsordning tilfredstiller kravene i denne lov.

Ordningen gir rett til definerte fremtidige ytelser. Disse er i hovedsak avhengig av antall opptjeningsår, lønnsnivå ved oppnådd pensjonsalder og størrelsen på ytelsene fra folketrygden. Forpliktelsen er dekket gjennom et forsikringselskap.

	2022	2021
Årets pensjonsopptjening og endring i opptjening	1 602 790	1 371 985
Finanskostnader	365 289	281 720
Netto Pensjonskostnad	1 968 078	1 653 705

Opptjent pensjonsforpliktelser pr 31.05.	(18 066 777)	(19 924 959)
Beregnet effekt av fremtidig lønnsregulering	-	-
Beregnete pensjonsforpliktelser pr 31.05.	(18 066 777)	(19 924 959)
Pensjonsmidler (til virkelig verdi) pr 31.05.	18 980 000	18 469 000
Ikke resultatført virkning av estimatavvik	3 836 090	5 594 351
Netto pensjonsmidler	4 749 313	4 138 392

Selskapet har valgt å ikke balanseføre pensjonsmidlene.

Økonomiske forutsetninger:

Diskonteringsrente	1,70 %
Årlig forventet lønnsvekst	2,25 %
Årlig forventet regulering av pensjoner under utbetaling	0,00 %
Årlig forventet G-regulering	2,00 %
Forventet avkastning på fondsmidler	2,70 %

De aktuariemessige forutsetningene er basert på vanlig benyttede forutsetninger innen forsikring når det gjelder demografiske faktorer



Noter 2022

Weland AS

Note 8 Lønnskostnader

Lønnskostnader	2022	2021
Lønn	11 376 596	10 942 473
Arbeidsgiveravgift	2 061 655	1 790 862
Pensjonskostnader	3 387 475	2 047 446
Andre lønnsrelaterte ytelser	345 869	282 696
Sum	17 171 595	15 063 477

Selskapet har i regnskapsåret sysselsatt 16 årsverk.

Note 9 Ytelser/godtgjørelser til daglig leder, styret og revisor

Ytelser til ledende personer

	Daglig leder	Styre
Lønn	1 154 000	0

Godtgjørelse til revisor

Revisor, revisjon	69 663 (eks. mva)
Revisor, bistand	26 775 (eks. mva)

Note 10 Skatt

Årets skattekostnad fordeler seg på	2022
Betalbar skatt	2 271 906
Endringer i utsatt skatt	-18 167
Årets skattekostnad	2 253 739

Fordeling Betalbar skatt i balansen

Årets betalbare skatt	2 271 906
For mye betalt betalbar skatt regnskapsåret 2021 - ikke mottatt tilbakebetaling	-236 733
Betalbar skatt avsatt i balansen	2 035 172

Beregning av årets skattegrunnlag

Resultat før skattekostnad	11 245 396
Permanente forskjeller	-1 001 127
Endring midlertidige forskjeller	82 578
Årets skattegrunnlag	10 326 847



Noter 2022

Weland AS

Oversikt over midlertidige forskjeller	2022	2021	Endring
Fordringer	-553 346	-815 076	-261 730
Varer	-333 547	-214 259	119 288
Anleggsmidler	-1 936 332	-1 711 312	225 020
Avsetninger	-250 000	-250 000	0
Sum midlertidige forskjeller	-3 073 225	-2 990 647	82 578
Grunnlag for beregning av utsatt skatt/skattefordel	-3 073 225	-2 990 647	82 578
Utsatt skatt/ skattefordel, 22 %	-676 110	-657 942	18 167

Note 11 Garantiforpliktelser

Samlet garantiansvar pr. 31.05.22 utgjør kr 415 208. Som sikkerhet for garantiansvaret er det avgitt bankgarantier.

Det gjøres en uspesifisert avsetning for å dekke antatte garantiforpliktelser.

Regnskapsmessig avsetning for garantiforpliktelser/ garantikostnader utgjør kr 250 000 pr. 31.05.22.

Note 12 Varebeholdning

Anskaffelseskost for selskapets lager av ferdigvarer pr. 31.05.22 utgjør kr 2 869 689.

Bokført verdi av lageret etter nedskrivning for ukurans utgjør kr 2 536 142.

Note 13 Markedsbaserte aksjer

Selskapets portefølje av børsnoterte aksjer er verdsatt til virkelig verdi pr. 31.05.22. Kostpris for aksjene utgjør kr 1 415 464. Markedsverdi pr. 31.05.22 er kr 3 928 744. Årets verdiøkning på investeringen fremkommer med kr 1 028 900.

Note 14 Nærstående parter

Selskapet har inngått forretningsmessige avtaler med morselskapet og søsterselskaper i Weland konsernet.

Avtalene er basert på markedsmessige vilkår. Selskapets varekostnad er i all hovdsak knyttet opp mot kjøp innad i konsernet. I tillegg er det inngått enkelte øvrige avtaler knyttet til salgs- og administrasjonstjenester innen konsernet.

Note 15 Øvrig langsiktig gjeld

Oppkrevd forskudd på husleie for en leietaker er periodisert over gjenværende leieperiode, denne er om klassifisert til kortsiktig gjeld siden i fjor.



Til generalforsamlingen i Weland AS

Uavhengig revisors beretning

Konklusjon

Vi har revidert Weland AS' årsregnskap som viser et overskudd på kr 8 991 657. Årsregnskapet består av balanse per 31. mai 2022, resultatregnskap og kontantstrømoppstilling for regnskapsåret avsluttet per denne datoen og noter til årsregnskapet, herunder et sammendrag av viktige regnskapsprinsipper.

Etter vår mening

- oppfyller årsregnskapet gjeldende lovkrav, og
- gir årsregnskapet et rettviseende bilde av selskapets finansielle stilling per 31. mai 2022, og av dets resultater og kontantstrømmer for regnskapsåret avsluttet per denne datoen i samsvar med regnskapslovens regler og god regnskapskikk i Norge.

Grunnlag for konklusjonen

Vi har gjennomført revisjonen i samsvar med de internasjonale revisjonsstandardene International Standards on Auditing (ISA-ene). Våre oppgaver og plikter i henhold til disse standardene er beskrevet nedenfor under *Revisors oppgaver og plikter ved revisjonen av årsregnskapet*. Vi er uavhengige av selskapet slik det kreves i lov, forskrift og International Code of Ethics for Professional Accountants (inkludert internasjonale uavhengighetsstandarder) utstedt av the International Ethics Standards Board for Accountants (IESBA-reglene), og vi har overholdt våre øvrige etiske forpliktelser i samsvar med disse kravene. Innhentet revisjonsbevis er etter vår vurdering tilstrekkelig og hensiktsmessig som grunnlag for vår konklusjon.

Øvrig informasjon

Styret og daglig leder (ledelsen) er ansvarlige for informasjonen i årsberetningen. Øvrig informasjon omfatter informasjon i årsrapporten bortsett fra årsregnskapet og den tilhørende revisjonsberetningen. Vår konklusjon om årsregnskapet ovenfor dekker ikke informasjonen i årsberetningen.

I forbindelse med revisjonen av årsregnskapet er det vår oppgave å lese årsberetningen. Formålet er å vurdere hvorvidt det foreligger vesentlig inkonsistens mellom årsberetningen og årsregnskapet og den kunnskap vi har opparbeidet oss under revisjonen av årsregnskapet, eller hvorvidt informasjon i årsberetningen ellers fremstår som vesentlig feil. Vi har plikt til å rapportere dersom årsberetningen fremstår som vesentlig feil. Vi har ingenting å rapportere i så henseende.

Basert på kunnskapen vi har opparbeidet oss i revisjonen, mener vi at årsberetningen

- er konsistent med årsregnskapet og
- inneholder de opplysninger som skal gis i henhold til gjeldende lovkrav.

SLM Revisjon AS – MEDLEMMER AV DEN NORSKE REVISORFORENING OG PRIME GLOBAL – REVISORNUMMER 972 412 112

Postadresse: Postboks 273, 2001 Lillestrøm
Besøksadresse: Stortorget, 28, Lillestrøm

Telefon: 63 89 77 00

E-post: firmapost@slm-revisjon.no
Nettside: www.slm-revisjon.no



Dette dokumentet er signert med PAdES-formatet (PDF Advanced Electronic Signatures) av Signicat. Dette sikrer dokumentet og dets vedlegg mot endringer etter signering. *An Association of Independent Accounting Firms* SIGNICAT



Ledelsens ansvar for årsregnskapet

Ledelsen er ansvarlig for å utarbeide årsregnskapet og for at det gir et rettviseende bilde i samsvar med regnskapslovens regler og god regnskapsskikk i Norge. Ledelsen er også ansvarlig for slik internkontroll som den finner nødvendig for å kunne utarbeide et årsregnskap som ikke inneholder vesentlig feilinformasjon, verken som følge av misligheter eller utilsiktede feil.

Ved utarbeidelsen av årsregnskapet må ledelsen ta standpunkt til selskapets evne til fortsatt drift og opplyse om forhold av betydning for fortsatt drift. Forutsetningen om fortsatt drift skal legges til grunn for årsregnskapet så lenge det ikke er sannsynlig at virksomheten vil bli avvirket.

Revisors oppgaver og plikter ved revisjonen av årsregnskapet

Vårt mål er å oppnå betryggende sikkerhet for at årsregnskapet som helhet ikke inneholder vesentlig feilinformasjon, verken som følge av misligheter eller utilsiktede feil, og å avgi en revisjonsberetning som inneholder vår konklusjon. Betryggende sikkerhet er en høy grad av sikkerhet, men ingen garanti for at en revisjon utført i samsvar med ISA-ene, alltid vil avdekke vesentlig feilinformasjon som eksisterer. Feilinformasjon kan oppstå som følge av misligheter eller utilsiktede feil. Feilinformasjon blir vurdert som vesentlig dersom den enkeltvis eller samlet med rimelighet kan forventes å påvirke økonomiske beslutninger som brukerne foretar basert på årsregnskapet.

For videre beskrivelse av revisors oppgaver og plikter vises det til: <https://revisorforeningen.no/revisjonsberetninger>

Lillestrøm, 30. oktober 2022
SLM Revisjon AS

Marius Olsen
Statsautorisert revisor
(elektronisk signert)

SLM Revisjon AS – MEDLEMMER AV DEN NORSKE REVISORFORENING OG PRIME GLOBAL – REVISORNUMMER 972 412 112

Postadresse: Postboks 273, 2001 Lillestrøm
Besøksadresse: Stortorget, 28, Lillestrøm

Telefon: 63 89 77 00

E-post: firmapost@slm-revisjon.no
Nettside: www.slm-revisjon.no



Dette dokumentet er signert med PAdES-formatet (PDF Advanced Electronic Signatures) av Signicat. Dette sikrer dokumentet og dets vedlegg mot endringer etter signering. SIGNICAT



Elektronisk signatur

Signert av

OLSEN, MARIUS

Norwegian Bypass

Dato og tid

(UTC+01:00) Amsterdam, Berlin, Bern, Rome, Stockholm, Vienna

30.10.2022 18.20.40

Dette dokumentet er signert med elektronisk signatur. En elektronisk signatur er juridisk forpliktende på samme måte som en håndskrevet signatur på papir. Denne siden er lagt til dokumentet for å vise grunnleggende informasjon om signaturen(e), og på de foregående sidene kan du lese dokumentet som er signert. Vedlagt finnes også en PDF med signatordetaljer, og en XML-fil med innholdet i den elektroniske signaturen(e). Vedleggene kan brukes for å verifisere gyldigheten av dokumentets signatur ved behov.