



## ÅRSREGNSKAPET FOR REGNSKAPSÅRET 2023 - GENERELL INFORMASJON

### Enheten

Organisasjonsnummer: 955 022 920  
Organisasjonsform: Kommandittselskap  
Foretaksnavn: GRIEG SHIPBROKERS KS  
Forretningsadresse: C. Sundts gate 17  
5004 BERGEN

### Regnskapsår

Årsregnskapets periode: 01.01.2023 - 31.12.2023

### Konsern

Morselskap i konsern: Ja  
Konsernregnskap lagt ved: Nei

### Regnskapsregler

Regler for små foretak benyttet: Nei  
Benyttet ved utarbeidelsen av årsregnskapet til selskapet: Regnskapslovens alminnelige regler

### Årsregnskapet fastsatt av kompetent organ

Bekreftet av representant for selskapet: Ivar Thorsen  
Dato for fastsettelse av årsregnskapet: 29.04.2024

### Grunnlag for avgivelse

År 2023: Årsregnskapet er elektronisk innlevert  
År 2022: Tall er hentet fra elektronisk innlevert årsregnskap fra 2023

*Det er ikke krav til at årsregnskapet m.v. som sendes til Regnskapsregisteret er undertegnet. Kontrollen på at dette er utført ligger hos revisor/enhetens øverste organ. Sikkerheten ivaretas ved at innsender har rolle/rettighet for innsending av årsregnskapet via Altinn, og ved at det bekreftes at årsregnskapet er fastsatt av kompetent organ.*

Brønnøysundregistrene, 13.07.2025



### Resultatregnskap

Beløp i: NOK	Note	2023	2022
<b>RESULTATREGNSKAP</b>			
<b>Inntekter</b>			
Salgsinntekt	3	196 003 032	168 210 504
Andre driftsinntekter	3	3 607 658	3 211 034
<b>Sum inntekter</b>		<b>199 610 690</b>	<b>171 421 538</b>
<b>Kostnader</b>			
Lønnskostnad	4	112 901 737	97 464 033
Avskrivninger	5	484 319	266 514
Andre driftskostnader	3, 6	30 870 305	27 639 439
<b>Sum kostnader</b>		<b>144 256 361</b>	<b>125 369 985</b>
<b>Driftsresultat</b>		<b>55 354 329</b>	<b>46 051 552</b>
<b>Finansinntekter og finanskostnader</b>			
Renteinntekt fra foretak i samme konsern	7	35 018	1 528
Annen renteinntekt		2 873 086	892 803
Andre finansinntekter	7	9 186 072	9 383 284
Verdiendring av finansielle instrumenter til virkelig verdi	7		
<b>Sum finansinntekter</b>		<b>12 094 176</b>	<b>10 277 616</b>
Nedskrivning av finansielle eiendeler	7		
Rentekostnad til foretak i samme konsern	7	246 358	673 237
Annen rentekostnad		133 988	
Andre finanskostnader	7, 8	13 474 183	10 403 522
<b>Sum finanskostnader</b>		<b>13 854 530</b>	<b>11 076 759</b>
<b>Netto finans</b>		<b>-1 760 354</b>	<b>-799 144</b>
<b>Ordinært resultat før skattekostnad</b>	9	<b>53 593 975</b>	<b>45 252 409</b>
<b>Ordinært resultat etter skattekostnad</b>		<b>53 593 975</b>	<b>45 252 409</b>
<b>Årsresultat</b>		<b>53 593 975</b>	<b>45 252 409</b>
<b>Årsresultat etter minoritetsinteresser</b>		<b>53 593 975</b>	<b>45 252 409</b>



## Resultatregnskap

<b>Beløp i: NOK</b>	<b>Note</b>	<b>2023</b>	<b>2022</b>
<b>Totalresultat</b>		<b>53 593 975</b>	<b>45 252 409</b>
<b>Overføringer og disponeringer</b>			
Ordinært utbytte	10, 10, 10	48 000 000	37 000 000
Overført annen egenkapital	10	5 593 975	8 252 409
<b>Sum overføringer og disponeringer</b>	10	<b>53 593 975</b>	<b>45 252 409</b>



## Balanse

Beløp i: NOK	Note	2023	2022
<b>BALANSE - EIENDELER</b>			
<b>Anleggsmidler</b>			
<b>Immaterielle eiendeler</b>			
Spesialtilpasset programvare	5	189 861	
<b>Sum immaterielle eiendeler</b>	5	<b>189 861</b>	
<b>Varige driftsmidler</b>			
Varige driftsmidler	5		
Tomter, bygninger og annen fast eiendom	5		
Driftsløsøre, inventar, kontormaskiner o.l.	5	870 913	1 323 505
<b>Sum varige driftsmidler</b>	5	<b>870 913</b>	<b>1 323 505</b>
<b>Finansielle anleggsmidler</b>			
Investering i datterselskap	8	7 500 000	6 500 000
Lån til foretak i samme konsern	11	4 200 000	2 501 528
Obligasjoner	12		1 947 554
<b>Sum finansielle anleggsmidler</b>		<b>11 700 000</b>	<b>10 949 082</b>
<b>Sum anleggsmidler</b>		<b>12 760 774</b>	<b>12 272 587</b>
<b>Omløpsmidler</b>			
<b>Varer</b>			
<b>Fordringer</b>			
Kundefordringer	12	25 431 438	16 984 757
Kundefordringer konsern	11	2 316 181	2 009 763
Andre fordringer		3 897 722	1 415 232
Konsernfordringer	11	727 460	
<b>Sum fordringer</b>		<b>32 372 801</b>	<b>20 409 752</b>
<b>Bankinnskudd, kontanter og lignende</b>			
Bankinnskudd, kontanter o.l.	13	106 277 457	97 041 948
<b>Sum bankinnskudd, kontanter og lignende</b>		<b>106 277 457</b>	<b>97 041 948</b>
<b>Sum omløpsmidler</b>		<b>138 650 258</b>	<b>117 451 700</b>



## Balanse

Beløp i: NOK	Note	2023	2022
<b>SUM EIENDELER</b>		<b>151 411 032</b>	<b>129 724 287</b>
<b>BALANSE - EGENKAPITAL OG GJELD</b>			
<b>Egenkapital</b>			
<b>Innskutt egenkapital</b>			
Selskapskapital	10, 14	4 000 000	4 000 000
<b>Sum innskutt egenkapital</b>	10, 14	<b>4 000 000</b>	<b>4 000 000</b>
<b>Opptjent egenkapital</b>			
Annen egenkapital	10	15 378 146	9 784 171
<b>Sum opptjent egenkapital</b>		<b>15 378 146</b>	<b>9 784 171</b>
<b>Sum egenkapital</b>	10	<b>19 378 146</b>	<b>13 784 171</b>
<b>Gjeld</b>			
<b>Langsiktig gjeld</b>			
Pensjonsforpliktelser	4		
Andre avsetninger for forpliktelser	4	461 215	493 725
<b>Sum avsetninger for forpliktelser</b>		<b>461 215</b>	<b>493 725</b>
<b>Annen langsiktig gjeld</b>			
Gjeld til kredittinstitusjoner	12		
Langsiktig konserngjeld	11		9 000 000
<b>Sum annen langsiktig gjeld</b>			<b>9 000 000</b>
<b>Sum langsiktig gjeld</b>		<b>461 215</b>	<b>9 493 725</b>
<b>Kortsiktig gjeld</b>			
Sertifikatlån	13		
Leverandørgjeld	11	16 058 565	17 707 134
Skyldige offentlige avgifter		10 288 609	17 657 891
Utbytte	11, 11	48 000 000	37 000 000
Kortsiktig konserngjeld	11	2 985 886	4 095 799
Annen kortsiktig gjeld		54 238 611	29 985 566
<b>Sum kortsiktig gjeld</b>		<b>131 571 671</b>	<b>106 446 390</b>
<b>Sum gjeld</b>		<b>132 032 886</b>	<b>115 940 116</b>



## Balanse

<b>Beløp i: NOK</b>	<b>Note</b>	<b>2023</b>	<b>2022</b>
<b>SUM EGENKAPITAL OG GJELD</b>		<b>151 411 032</b>	<b>129 724 287</b>



## Brønnøysundregistrene

### ÅRSREGNSKAP FOR REGNSKAPSÅRET 2023 - GENERELL INFORMASJON

Journalnummer: 2024 610839

#### Enheten

Organisasjonsnummer: 955 022 920  
Organisasjonsform: Kommandittselskap  
Foretaksnavn: GRIEG SHIPBROKERS KS  
Forretningsadresse: C. Sundts gate 17  
5004 BERGEN

#### Regnskapsår

Årsregnskapets periode: 01.01.2023 - 31.12.2023

#### Konsern

Morselskap i konsern: Ja  
Konsernregnskap lagt ved: Nei

#### Regnskapsregler

Regler for små foretak benyttet: Nei  
Benyttet ved utarbeidelsen av  
årsregnskapet til selskapet: Regnskapslovens alminnelige regler

#### Årsregnskapet fastsatt av kompetent organ

Bekreftet av representant for selskapet: Ivar Thorsen  
Dato for fastsettelse av årsregnskapet: 29.04.2024

#### Grunnlag for avgivelse

År 2023: Årsregnskap er elektronisk innlevert.  
År 2022: Tall er hentet fra elektronisk innlevert årsregnskap fra 2023.

*Det er ikke krav til at årsregnskapet m.v. som sendes til Regnskapsregisteret er undertegnet. Kontrollen på at dette er utført ligger hos revisor/enhetens øverste organ. Sikkerheten ivaretas ved at innsender har rolle/rettighet for innsending av årsregnskapet via Altinn, og ved at det bekreftes at årsregnskapet er fastsatt av kompetent organ.*

Brønnøysundregistrene, 10.07.2024



Organisasjonsnr: 955 022 920  
GRIEG SHIPBROKERS KS

## RESULTATREGNSKAP

Beløp i: NOK	Note	2023	2022
<b>RESULTATREGNSKAP</b>			
<b>Inntekter</b>			
Salgsinntekt	3	196 003 032	168 210 504
Andre driftsinntekter	3	3 607 658	3 211 034
<b>Sum inntekter</b>		<b>199 610 690</b>	<b>171 421 538</b>
<b>Kostnader</b>			
Lønnskostnad	4	112 901 737	97 464 033
Avskrivninger	5	484 319	266 514
Andre driftskostnader	3, 6	30 870 305	27 639 439
<b>Sum kostnader</b>		<b>144 256 361</b>	<b>125 369 985</b>
<b>Driftsresultat</b>		<b>55 354 329</b>	<b>46 051 552</b>
<b>Finansinntekter og finanskostnader</b>			
Renteinntekt fra foretak i samme konsern	7	35 018	1 528
Annen renteinntekt		2 873 086	892 803
Andre finansinntekter	7	9 186 072	9 383 284
Verdiendring av finansielle instrumenter til virkelig verdi	7		
<b>Sum finansinntekter</b>		<b>12 094 176</b>	<b>10 277 616</b>
Nedskrivning av finansielle eiendeler	7		
Rentekostnad til foretak i samme konsern	7	246 358	673 237
Annen rentekostnad		133 988	
Andre finanskostnader	7, 8	13 474 183	10 403 522
<b>Sum finanskostnader</b>		<b>13 854 530</b>	<b>11 076 759</b>
<b>Netto finans</b>		<b>-1 760 354</b>	<b>-799 144</b>
<b>Ordinært resultat før skattekostnad</b>	9	<b>53 593 975</b>	<b>45 252 409</b>
<b>Ordinært resultat etter skattekostnad</b>		<b>53 593 975</b>	<b>45 252 409</b>
<b>Årsresultat</b>		<b>53 593 975</b>	<b>45 252 409</b>
<b>Årsresultat etter minoritetsinteresser</b>		<b>53 593 975</b>	<b>45 252 409</b>
<b>Totalresultat</b>		<b>53 593 975</b>	<b>45 252 409</b>
<b>Overføringer og disponeringer</b>			



Ordinært utbytte	10, 10, 1	48 000 000	37 000 000
Overført annen egenkapital	10	5 593 975	8 252 409
<b>Sum overføringer og disponeringer</b>	<b>10</b>	<b>53 593 975</b>	<b>45 252 409</b>



Organisasjonsnr: 955 022 920  
GRIEG SHIPBROKERS KS

## BALANSE

Beløp i: NOK	Note	2023	2022
<b>BALANSE - EIENDELER</b>			
<b>Anleggsmidler</b>			
<b>Immaterielle eiendeler</b>			
Spesialtilpasset programvare	5	189 861	
<b>Sum immaterielle eiendeler</b>	<b>5</b>	<b>189 861</b>	
<b>Varige driftsmidler</b>			
Varige driftsmidler	5		
Tomter, bygninger og annen fast eiendom	5		
Driftsløsøre, inventar, kontormaskiner o.l.	5	870 913	1 323 505
<b>Sum varige driftsmidler</b>	<b>5</b>	<b>870 913</b>	<b>1 323 505</b>
<b>Finansielle anleggsmidler</b>			
Investering i datterselskap	8	7 500 000	6 500 000
Lån til foretak i samme konsern	11	4 200 000	2 501 528
Obligasjoner	12		1 947 554
<b>Sum finansielle anleggsmidler</b>		<b>11 700 000</b>	<b>10 949 082</b>
<b>Sum anleggsmidler</b>		<b>12 760 774</b>	<b>12 272 587</b>
<b>Omløpsmidler</b>			
<b>Varer</b>			
<b>Fordringer</b>			
Kundefordringer	12	25 431 438	16 984 757
Kundefordringer konsern	11	2 316 181	2 009 763
Andre fordringer		3 897 722	1 415 232
Konsernfordringer	11	727 460	
<b>Sum fordringer</b>		<b>32 372 801</b>	<b>20 409 752</b>
<b>Bankinnskudd, kontanter og lignende</b>			
Bankinnskudd, kontanter o.l.	13	106 277 457	97 041 948
<b>Sum bankinnskudd, kontanter og lignende</b>		<b>106 277 457</b>	<b>97 041 948</b>
<b>Sum omløpsmidler</b>		<b>138 650 258</b>	<b>117 451 700</b>
<b>SUM EIENDELER</b>		<b>151 411 032</b>	<b>129 724 287</b>
<b>BALANSE - EGENKAPITAL OG GJELD</b>			



<b>Egenkapital</b>			
<b>Innskutt egenkapital</b>			
Selskapskapital	10, 14	4 000 000	4 000 000
<b>Sum innskutt egenkapital</b>	<b>10, 14</b>	<b>4 000 000</b>	<b>4 000 000</b>
<b>Opptjent egenkapital</b>			
Annen egenkapital	10	15 378 146	9 784 171
<b>Sum opptjent egenkapital</b>		<b>15 378 146</b>	<b>9 784 171</b>
<b>Sum egenkapital</b>	<b>10</b>	<b>19 378 146</b>	<b>13 784 171</b>
<b>Gjeld</b>			
<b>Langsiktig gjeld</b>			
Pensjonsforpliktelser	4		
Andre avsetninger for forpliktelser	4	461 215	493 725
<b>Sum avsetninger for forpliktelser</b>		<b>461 215</b>	<b>493 725</b>
<b>Annen langsiktig gjeld</b>			
Gjeld til			
kredittinstitusjoner	12		
Langsiktig konserngjeld	11		9 000 000
<b>Sum annen langsiktig gjeld</b>			<b>9 000 000</b>
<b>Sum langsiktig gjeld</b>		<b>461 215</b>	<b>9 493 725</b>
<b>Kortsiktig gjeld</b>			
Sertifikatlån	13		
Leverandørgjeld	11	16 058 565	17 707 134
Skyldige offentlige avgifter		10 288 609	17 657 891
Utbytte	11, 11	48 000 000	37 000 000
Kortsiktig konserngjeld	11	2 985 886	4 095 799
Annen kortsiktig gjeld		54 238 611	29 985 566
<b>Sum kortsiktig gjeld</b>		<b>131 571 671</b>	<b>106 446 390</b>
<b>Sum gjeld</b>		<b>132 032 886</b>	<b>115 940 116</b>
<b>SUM EGENKAPITAL OG GJELD</b>		<b>151 411 032</b>	<b>129 724 287</b>



Organisasjonsnr: 955 022 920  
GRIEG SHIPBROKERS KS

NOTEOPPLYSNINGER - SELSKAP - alle poster oppgitt i hele tall

Note  
4

Antall årsverk i regnskapsåret  
41.00

Sum Beløp

Balanseført verdi 31.12. Varige driftsmidler Immaterielle eiend.

**Konsernregnskap**

Morselskapet sitt navn

Forretningskontor for morselskapet

Begrunnelse for at datterselskap er utelatt fra konsolideringen

Samlet beløp - tilknyttet selskap Årets Fjorårets

Samlet beløp - foretak i samme konsern Årets Fjorårets

Samlet beløp - foretak i samme konsern Årets Fjorårets

Samlet beløp - felles kontrollert virksomhet Årets Fjorårets

Pantstillelse Beløp

Beholdning av egne aksjer Antall Pålydende Andel av aksjek.



## Grieg Shipbrokers KS

### ÅRSBERETNING 2023

#### **Grieg Gruppen**

Grieg Gruppen er et familieeid selskap som driver virksomheter innen sjømat, shipping, maritim innovasjon, logistikk, havnedrift, investeringstjenester og skipsmegling. Grieg Gruppen ble etablert i Bergen i 1884, og eies av fjerde- og femte generasjons Grieg.

Grieg Gruppen har i 140 år levd av og med havet. Vi skal skape varige verdier for selskapet, eiere, ansatte og samfunnet vi opererer i, og vi skal bidra til å omstille næringer som tradisjonelt har stått for store deler av verdens utslipp.

I 2019 inkluderte vi FNs bærekraftsmål i vår forretningsstrategi. Bærekraftsmålene er grunnlaget for vår forretningsvirksomhet, og et viktig rammeverk for arbeids- og beslutningsprosesser på tvers av selskapene. I tillegg til bærekraftsmålene er våre verdier Åpen, Solid, Stolt og Engasjert et viktig grunnlag for Gruppens arbeid, og vår etiske standard.

Gruppens selskaper er representert over hele Norge, Europa, USA, Canada og Asia. Den strategiske ledelsen utøves fra Norge, og hovedkontoret er lokalisert i Bergen.

Grieg Gruppens hovedeier er familiens holdingselskap Grieg Maturitas med 75 prosent. I tillegg eier den ideelle stiftelsen Grieg Foundation 25 prosent av Gruppen. Gjennom arbeidet til Grieg Foundation bidrar Grieg Gruppen til humanitære, kulturelle og allmenntilgode formål både nasjonalt og internasjonalt.

#### **Grieg Shipbrokers KS**

Grieg Shipbrokers KS eies 55% av Grieg Gruppen gjennom Grieg Maturitas II AS og 45% av medarbeidere i selskapet gjennom Joachim Grieg Partners AS.

#### **Virksomhetens art og forretningssted**

Grieg Shipbrokers KS driver skipsmegling innenfor befraktning av tørrlast, gass, kjemikalier, offshore samt kjøp, salg, kontrahering og finansiering av alle typer skip. Selskapet har sitt hovedkontor i Grieg-Gaarden i Bergen, samt kontor i Oslo. Datterselskap har kontor i London.

#### **Fortsatt drift**

Ved utarbeidelsen av årsregnskapet for 2023 er forutsetningen om fortsatt drift lagt til grunn.

Selskapet har sunn egenkapital, og ingen langsiktig gjeld.

Selskapet har hatt positive driftsresultat hvert år siden 2014, og etter store nedskrivninger i 2020 er det svært begrenset ytterligere risiko ved selskapets utestående fordringer og investeringer til utenlandske datterselskaper.

Selskapet har videre betydelige ikke-bokførte verdier i form av en forwardbok med kontrakter frem til 2037. Dette er kontrakter som allerede er signert, men som ikke vil inntektsføres før reisene eller levering har funnet sted og beløpene er fakturert.



## **Arbeidsmiljø og likestilling**

Styret anser arbeidsmiljøet som tilfredsstillende. I 2023 utgjør det totale sykefraværet 1,34% av total arbeidstid i året. Det har ikke vært registrert skader eller ulykker på arbeidsplassen.

Selskapet skal være en arbeidsplass der det råder full likestilling mellom kvinner og menn. Rekrutteringsmiljøet for selskapets bransje har tradisjonelt vært overrepresentert av menn. Ved utgangen av 2023 var det 41 ansatte hvorav 8 var kvinner. Det er fokus på å ansette flere kvinnelige medarbeidere. Av selskapets 5 styremedlemmer er 1 kvinne og 4 menn.

## **Ytre miljø**

Selskapets virksomhet forurenser ikke det ytre miljø.

## **Produksjon og drift**

Grieg Shipbrokers KS har hatt en positiv utvikling gjennom 2023, og selskapet har skapt betydelig ny forretning gjennom året innenfor sine kjerneområder.

Det har vært høy aktivitet innenfor salg, finansiering, periode-forretning og spotslutninger.

Samtlige av selskapets aktiviteter oppnår i 2023 positive resultater.

## **Resultat og balanse**

Selskapet har hatt en økt omsetning gjennom året. Personalkostnadene øker som følge av at resultatbaserte lønnskostnader øker ved økt inntjening. Driftsresultatet økte fra MNOK 46,1 i 2023 til MNOK 55,4 i 2023.

Finanspostene utgjøres hovedsakelig av realisering valutaterminkontrakter, samt reversering av nedskrivninger i datterselskap. Selskapet hadde netto finanskostnader for 2023 på MNOK -1,8.

Samlet fikk Grieg Shipbrokers KS et årsresultat for 2022 på MNOK 53,6.

Netto kontantstrøm fra operasjonelle-, investerings- og finansieringsaktiviteter utgjorde for 2023 henholdsvis MNOK 57,2, MNOK -1,6 og MNOK -47,2. Selskapet økte med andre ord likviditeten gjennom året med netto MNOK 8,4. Kontantstrømmen fra finansieringsaktiviteter er hovedsakelig knyttet utdeling til deltakerne på MNOK 37, samt nedbetaling av all resterende langsiktig gjeld til Grieg Kapital.

## **Finansiell risiko**

Grieg Shipbrokers KS er eksponert for finansiell risiko.

## **Markedsrisiko**

Selskapet er eksponert for markedsrisiko fra de globale handels- og finansmarkedene. Deltakelse i en rekke diversifiserte og uavhengige segmenter reduserer risikoen noe, men hendelser som påvirker den globale økonomien vil ha en påvirkning for selskapet.

En vesentlig del av selskapets inntekter og kundefordringer er i fremmed valuta, hovedsakelig USD. Valutakursendringer vil derfor påvirke regnskapet som utarbeides i NOK. Selskapet har rutiner som søker å redusere valutarisiko.

## **Likviditetsrisiko**

Selskapets betydelige ordreserver fra et stort antall uavhengige kunder sikrer en jevn likviditetsinngang i lang tid fremover. Tidligere likviditetsoverføringer til utenlandske datterselskaper



vil ikke lenger være nødvendig, og denne overskuddslikviditeten brukes heller til tidlig innfrielse av gjeld.

#### **Kredittrisiko**

Selskapets kredittrisiko for at motparter ikke har økonomisk evne til å oppfylle sine forpliktelser anses som forholdsvis begrenset som følge av mange solide kunder, en diversifisert kundeportefølje samt at det historisk sett generelt har vært lite tap på fordringer. Selv om det forventes en bedring i shippingmarkedet innenfor våre shipping-segmenter, vil det fortsatt være fokus på kredittrisiko.

#### **Ansvarsforsikring**

Det er tegnet forsikring for styrets medlemmer og daglig leder for det personlige erstatningsansvar for formueskade som de kan pådra seg i forbindelse med utøvelsene av sine verv (styre- og ledelsesansvar). Forsikringen er tegnet hos et internasjonalt forsikringsselskap med solid rating.

#### **Åpenhetsloven**

Grieg Shipbrokers KS foretok i februar 2024 en kartlegging og vurdering av selskapets forretningsvirksomhet, leverandørkjede og forretningspartnere for regnskapsåret 2023 i henhold til selskapets rutiner etter åpenhetsloven. Vurderingene har deretter blitt oppdatert og fulgt opp som nødvendig. Generelt anses risikoen for at selskapet forårsaker eller bidrar til brudd på grunnleggende menneskerettigheter og anstendige arbeidsforhold som lav. Det samme gjelder risikoen som selskapet er direkte knyttet til gjennom leverandørkjede og forretningspartnere. Den fulle redegjørelsen for aktsomhetsvurderingene er tilgjengelig her: [griegshipbrokers.no/terms-conditions/](http://griegshipbrokers.no/terms-conditions/)

#### **Selskapets utsikter**





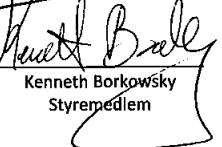

Driften i selskapet betraktes som god og vil bidra til regnskapsmessig og likviditetsmessig overskudd i tiden fremover, og sammen med betydelige ikke-bokførte verdier i forwardboken anser styret at det foreligger grunnlag for fortsatt drift.

Styret mener det er grunn til optimisme for 2024, og inngangen på året har så langt vært positiv for selskapet.

Styret presiserer at det normalt er betydelig usikkerhet knyttet til vurderinger av fremtidige forhold

Bergen, 4. mars 2024

I styret for Grieg Shipbrokers KS

 Thomas W. N. Christensen Styreleder	 Markus Cellus Grieg Styremedlem	 Eli Vassenden Styremedlem
 Ragnar Haaland Styremedlem	 Kenneth Borkowsky Styremedlem	 Morten Müller Daglig leder



---

## Grieg Shipbrokers KS

ÅRSREGNSKAP 2023

**Grieg Shipbrokers KS**

## RESULTATREGNSKAP 1.1 - 31.12

	Note	2023	2022
<b>DRIFTSINNEKTER</b>			
Salgsinntekt	3	196 003 032	168 210 504
Andre driftsinntekter	3	3 607 658	3 211 034
<b>Sum driftsinntekter</b>		<b><u>199 610 690</u></b>	<b><u>171 421 538</u></b>
<b>DRIFTSKOSTNADER</b>			
Lønnskostnad	4	112 901 737	97 464 033
Avskrivninger	5	484 319	266 514
Andre driftskostnader	3, 6	30 870 305	27 639 439
<b>Sum driftskostnader</b>		<b><u>144 256 361</u></b>	<b><u>125 369 985</u></b>
<b>Driftsresultat</b>		<b><u>55 354 329</u></b>	<b><u>46 051 552</u></b>
<b>FINANSPOSTER</b>			
Renteinntekt fra foretak i samme konsern	7	35 018	1 528
Renteinntekter		2 873 086	892 803
Andre finansinntekter	7	9 186 072	9 383 284
Rentekostnad til foretak i samme konsern	7	246 358	673 237
Rentekostnader		133 988	0
Andre finanskostnader	7, 8	13 474 183	10 403 522
<b>Sum finansposter</b>		<b><u>-1 760 354</u></b>	<b><u>-799 144</u></b>
<b>Resultat før skattekostnad</b>	9	<b><u>53 593 975</u></b>	<b><u>45 252 409</u></b>
<b>ÅRSRESULTAT</b>		<b><u>53 593 975</u></b>	<b><u>45 252 409</u></b>
<b>Fordeling av resultat:</b>			
Grieg Maturitas II AS	10	21 600 000	16 650 000
Joachim Grieg Partners AS	10	21 600 000	16 650 000
AS Joachim Grieg & Co	10	4 800 000	3 700 000
Overført annen egenkapital	10	5 593 975	8 252 409
<b>Sum</b>	<b>10</b>	<b><u>53 593 975</u></b>	<b><u>45 252 409</u></b>



## Grieg Shipbrokers KS

BALANSE PR. 31.12

	Note	2023	2022
<b>EIENDELER</b>			
<b>Anleggsmidler</b>			
Spesialtilpasset programvare	5	189 861	0
<b>Sum immaterielle eiendeler</b>	<b>5</b>	<b>189 861</b>	<b>0</b>
Driftsløsøre, inventar, kontormaskiner o.l.	5	870 913	1 323 505
<b>Sum varige driftsmidler</b>	<b>5</b>	<b>870 913</b>	<b>1 323 505</b>
Investeringer i datterselskap	8	7 500 000	6 500 000
Lån til foretak i samme konsern	11	4 200 000	2 501 528
Andre fordringer	12	0	1 947 554
<b>Sum finansielle anleggsmidler</b>		<b>11 700 000</b>	<b>10 949 082</b>
<b>SUM ANLEGGSMIDLER</b>		<b>12 760 774</b>	<b>12 272 587</b>
<b>Omløpsmidler</b>			
Kundefordringer	12	25 431 438	16 984 757
Kundefordringer konsern	11	2 316 181	2 009 763
Andre fordringer		3 897 722	1 415 232
Fordringer på foretak i samme konsern	11	727 460	0
<b>Sum fordringer</b>		<b>32 372 801</b>	<b>20 409 752</b>
<b>Bankinnskudd, kontanter o.l.</b>	<b>13</b>	<b>106 277 457</b>	<b>97 041 948</b>
<b>SUM OMLØPSMIDLER</b>		<b>138 650 258</b>	<b>117 451 700</b>
<b>SUM EIENDELER</b>		<b>151 411 032</b>	<b>129 724 287</b>




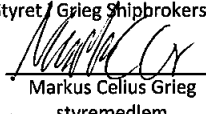


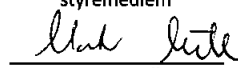
## Grieg Shipbrokers KS

BALANSE PR. 31.12

	Note	2023	2022
<b>EGENKAPITAL OG GJELD</b>			
<b>Innskutt egenkapital</b>			
Selskapskapital	10, 14	4 000 000	4 000 000
<b>Sum innskutt egenkapital</b>	<b>10, 14</b>	<b>4 000 000</b>	<b>4 000 000</b>
<b>Opptjent egenkapital</b>			
Annen egenkapital	10	15 378 146	9 784 171
<b>Sum opptjent egenkapital</b>		<b>15 378 146</b>	<b>9 784 171</b>
<b>SUM EGENKAPITAL</b>	<b>10</b>	<b>19 378 146</b>	<b>13 784 171</b>
<b>Avsetning for forpliktelser</b>			
Andre avsetninger for forpliktelser	4	461 215	493 725
<b>Sum avsetning for forpliktelser</b>		<b>461 215</b>	<b>493 725</b>
<b>Annen langsiktig gjeld</b>			
Gjeld til foretak i samme konsern	11	0	9 000 000
<b>Sum annen langsiktig gjeld</b>		<b>0</b>	<b>9 000 000</b>
<b>Kortsiktig gjeld</b>			
Leverandørgjeld		13 939 043	16 526 306
Leverandørgjeld konsern	11	2 119 522	1 180 829
Skyldige offentlige avgifter		10 288 609	17 657 891
Avsatt utdeling	11	48 000 000	37 000 000
Gjeld til foretak i samme konsern	11	2 985 886	4 095 799
Annen kortsiktig gjeld		54 238 611	29 985 566
<b>Sum kortsiktig gjeld</b>		<b>131 571 671</b>	<b>106 446 390</b>
<b>SUM GJELD</b>		<b>132 032 886</b>	<b>115 940 116</b>
<b>SUM EGENKAPITAL OG GJELD</b>		<b>151 411 032</b>	<b>129 724 287</b>

Bergen, 04.03.2024

Styret / Grieg Shipbrokers KS

  
Thomas Wollmar Neeven Christensen  
styreleder  
Markus Cellius Grieg  
styremedlem  
Eli Karin Vassenden  
styremedlem  
Ragnar Haaland  
styremedlem  
Kenneth Borkowsky  
styremedlem  
Morten Müller  
daglig leder



## KONTANTSTRØMOPPSTILLING

Grieg Shipbrokers KS

	Note	2023	2022
<b>Kontantstrømmer fra operasjonelle aktiviteter</b>			
Resultat før skattekostnad		53 593 975	45 252 409
Avskrivninger	5	484 319	266 514
Nedskrivning aksjer og fordringer konsernselskaper	7, 8	-3 200 000	169 642
Forskjell mellom kostnadsført pensjon og inn-/utbet. i pensj.ordn.	4	-32 510	-44 419
Endring i kundefordringer		-10 313 367	13 200 837
Endring i vareleverandørgjeld		-1 935 624	2 523 009
Endring i andre tidsavgrensningsposter		17 974 353	-1 599 427
Effekt av valutakursendringer		636 522	241 662
<b>Netto kontantstrøm fra operasjonelle aktiviteter</b>		<b>57 207 668</b>	<b>60 010 226</b>
<b>Kontantstrøm fra investeringsaktiviteter</b>			
Utbetalinger ved kjøp av varige driftsmidler	5	-589 130	-248 536
Utbetaling ved kjøp av immaterielle eiendeler	5	-246 282	0
Utbetalinger på lånefordring konsern (korts./langs.)	11	-225 932	-150 847
Utbetalinger på andre lånefordringer (korts./langs)	12	-534 936	-758 293
Utbetalinger ved kjøp av aksjer	8	0	-2 000 000
<b>Netto kontantstrøm fra investeringsaktiviteter</b>		<b>-1 596 281</b>	<b>-3 157 676</b>
<b>Kontantstrømmer fra finansieringsaktiviteter</b>			
Utbetalinger gjeld konsernselskaper	11	-10 162 517	-12 467 610
Utbetaling av utdeling	11	-37 000 000	0
<b>Netto kontantstrømmer fra finansieringsaktiviteter</b>		<b>-47 162 517</b>	<b>-12 467 610</b>
<b>Netto kontantstrøm for perioden</b>		<b>8 448 870</b>	<b>44 384 941</b>
Effekt av valutakursendringer på kontanter og kontantekvivalenter		786 639	-517 196
Kontanter og kontantekvivalenter ved periodens begynnelse		97 041 948	53 174 204
<b>Kontanter og kontantekvivalenter ved periodens slutt</b>		<b>106 277 457</b>	<b>97 041 948</b>
<i>Denne består av:</i>			
Bankinnskudd m.v.	13	106 277 457	97 041 948
Ubenyttet driftskreditt utgjør i tillegg	13	10 000 000	10 000 000



## NOTE 1 REGNSKAPSPRINSIPPER

Årsregnskapet er satt opp i samsvar med regnskapsloven og god regnskapsskikk.

### Bruk av estimater

Utarbeidelse av regnskap i samsvar med regnskapsloven krever bruk av estimater. Videre krever anvendelse av selskapets regnskapsprinsipper at ledelsen må utøve skjønn. Områder som i stor grad inneholder slike skjønsmessige vurderinger, høy grad av kompleksitet, eller områder hvor forutsetninger og estimater er vesentlige for årsregnskapet, er beskrevet i notene.

### Salgsinntekter

Inntekter vurderes til virkelig verdi av vederlaget, netto etter fradrag for merverdiavgift, returer, rabatter og andre avslag. Inntektsføring av kommisjon skjer når selskapet har en kontraktsmessig rett på kommisjonen, normalt når kontraktsperioden mellom prinsipalene er fullført.

### Kjøp og salg

Kommisjon på kjøp og salg av eksisterende skip faktureres og inntektsføres når selskapet har en kontraktsmessig rett på kommisjonen. Kommisjonen er normalt basert på en prosentsats av salgspris på skipet.

### Nybygg

Kommisjon på nybygg er basert på en prosentsats av salgspris på skipet og kommisjonen faktureres og inntektsføres basert på milepæler stipulert i kontrakt mellom eier av skipet og verftet. Selskapet fakturerer normalt når eier av skipet betaler verftet basert på de avtalte milepælene.

### Befraktning

Kommisjon er normalt basert på en prosentsats av totalt vederlag for frakten avtalt mellom eier av skipet og befrakter. Fakturering og inntektsføring følger normalt betaling fra befrakter til eier av skipet som avtalt i befrakningskontrakten.

### Klassifisering av balanseposter

Eiendeler bestemt til varig eie eller bruk klassifiseres som anleggsmidler. Eiendeler som er tilknyttet varekretslopet klassifiseres som omløpsmidler. Fordringer for øvrig klassifiseres som omløpsmidler hvis de skal tilbakebetales innen ett år. For gjeld legges analoge kriterier til grunn. Første års avdrag på langsiktige fordringer og langsiktig gjeld klassifiseres likevel ikke som omløpsmiddel og kortsiktig gjeld.

### Anskaffelseskost

Anskaffelseskost for eiendeler omfatter kjøpesummen, med fradrag for bonuser, rabatter og lignende, og med tillegg for kjøpsutgifter (frakt, toll, offentlige avgifter som ikke refunderes og andre direkte kjøpsutgifter). Ved kjøp i utenlandsk valuta balanseføres eiendelen til kursen på transaksjonstidspunktet. For varige driftsmidler og immaterielle eiendeler omfatter anskaffelseskost også direkte utgifter for å klargjøre eiendelen for bruk.

### Immaterielle eiendeler

Utgifter til egne utviklingsaktiviteter kostnadsføres løpende. Utgifter til andre immaterielle eiendeler balanseføres i den grad det kan identifiseres en fremtidig økonomisk fordel knyttet til utvikling av en identifiserbar immateriell eiendel og utgiftene kan måles pålitelig. I motsatt fall kostnadsføres slike utgifter løpende. Balanseført utvikling avskrives lineært over økonomisk levetid.

### Varige driftsmidler

Varige driftsmidler balanseføres og avskrives lineært til restverdi over driftsmidlenes forventede utnyttbare levetid. Ved endring i avskrivningsplan fordeles virkningen over gjenværende avskrivningstid ("knekkpunktmetoden"). Vedlikehold av driftsmidler kostnadsføres løpende som driftskostnader. Påkostninger og forbedringer tillegges driftsmidlets kostpris og avskrives i takt med driftsmidlet. Skillet mellom vedlikehold og påkostning regnes i forhold til driftsmidlets stand på anskaffelsestidspunktet. Leide (leasede) driftsmidler balanseføres som driftsmidler hvis leiekontrakten anses som finansiell.



## Investeringer i andre selskaper

Med unntak for kortsiktige investeringer i børsnoterte aksjer, brukes kostmetoden som prinsipp for investeringer i andre selskaper. Kostprisen økes når midler tilføres ved kapitalutvidelse. Mottatte utdelinger resultatføres i utgangspunktet som inntekt. Utdelinger som overstiger andel av opptjent egenkapital etter kjøpet føres som reduksjon av anskaffelseskost. Utdeling fra datterselskap regnskapsføres det samme året som datterselskapet avsetter beløpet. Utbytte fra andre selskaper regnskapsføres som finansinntekt når det er vedtatt.

## Nedskrivning av anleggsmidler

Hvis balanseført verdi er høyere enn både salgsverdi og gjenvinnbart beløp (nåverdi ved fortsatt bruk/eie), foretas det nedskrivning til det høyeste av salgsverdi og gjenvinnbart beløp. Tidligere nedskrivninger, med unntak for nedskrivning av goodwill, reverseres hvis forutsetningene for nedskrivningen ikke lenger er til stede.

## Fordringer

Kundefordringer føres i balansen etter fradrag for avsetning til forventede tap. Avsetning til tap er gjort på grunnlag av individuell vurdering av fordringene og en tilleggsavsetning som skal dekke øvrige påregnelige tap. Vesentlige økonomiske problemer hos kunden, sannsynligheten for at kunden vil gå konkurs eller gjennomgå økonomisk restrukturering og utsettelse og mangler ved betalinger anses som indikatorer på at kundefordringer må nedskrives.

Andre fordringer, både omløpsfordringer og anleggsfordringer, føres opp til det laveste av pålydende og virkelig verdi. Avsetning til tap vurderes på samme måte som for kundefordringer.

## Gjeld

Gjeld, med unntak for enkelte avsetninger for forpliktelser, balanseføres til nominelt gjeldsbeløp.

## Pensjoner

Selskapets pensjonsordning er en innskuddsordning. Ved innskuddsordning betaler selskapet innskudd til et forsikringselskap. Selskapet har ingen ytterligere betalingsforpliktelse etter at innskuddene er betalt. Innskuddene regnskapsføres som lønnskostnad. Forpliktelser eller pensjonsmidler knyttet til kollektiv forsikret pensjonsordning balanseføres ikke. Forpliktelser knyttet til pensjoner over drift (direkte pensjoner) balanseføres.

## Valuta

Transaksjoner i utenlandsk valuta er omregnet til dagskurs for transaksjonen. Pengeposter i utenlandsk valuta omregnes til norske kroner ved å benytte balansedagens kurs.

Valuta sikringsderivater kjøpt for å redusere valutarisiko i selskapet blir behandlet som sikrings transaksjoner. Gevinst/tap på valuta terminkontrakter blir derfor bokført i samme periode som de sikrede transaksjoner. Urealisert gevinst/tap på terminkontraktene blir ikke balanseført.

Valuta terminkontrakter som ikke er sikring av rimelig sikre transaksjoner vurderes til virkelig verdi på balansedagen.

## Kontantstrømpoppstilling

Kontantstrømpoppstillingen utarbeides etter den indirekte metoden. Kontanter og kontantekvivalenter omfatter kontanter, bankinnskudd and andre kortsiktige, likvide plasseringer som umiddelbart og med uvesentlig kursrisiko kan konverteres til kjente kontantbeløp og med gjenværende løpetid mindre enn tre måneder fra anskaffelsesdato.



## Note 2 Valutaterminkontrakter

Pr 31.12.2023 hadde selskapet inngåtte valutaterminkontrakter på totalt USD 9.500.000 hvor alt gjelder sikring av rimelig sikre transaksjoner iht. NRS 18. Sikringskontraktene hadde et urealisert tap på NOK 9.190.630 som ikke er balanseført pr 31.12.2023.

Søsterselskapet Grieg Kapital AS har stillet selvskyldnergaranti for et beløp opp til NOK 30.000.000 for selskapets handel med valutaterminkontrakter.

## Note 3 Transaksjoner med nærstående parter

Ytelser til ledende ansatte er omtalt i note 4, og mellomværende med konsernselskaper er omtalt i note 11. Finansinntekter og Finanskostnader med foretak i samme konsern er spesifisert i note 7.

<b>Inntekter</b>	<b>2023</b>	<b>2022</b>
Administrasjons- og researchfee datterselskaper	3 411 917	2 877 791
Kommisjons- og verdsettelsesinntekter via datterselskaper	186 088	4 721 955
<b>Sum</b>	<b>3 598 005</b>	<b>7 599 746</b>

<b>Kostnader</b>		
Husleie Grieg Maturitas konsern	4 046 886	3 946 918
Økonomi, tjenester knyttet til IKT og andre tjenester fra Grieg Maturitas II AS	3 487 095	5 357 834
Kommisjon til Grieg Shipbrokers Ltd	322 641	2 224 979
<b>Sum</b>	<b>7 856 622</b>	<b>11 529 731</b>



Note 4 Lønnskostnader, antall ansatte, godtgjørelser, lån til ansatte mm.

Lønnskostnader	2023	2022
Lønninger	92 973 928	77 766 594
Arbeidsgiveravgift	12 318 844	13 274 406
Pensjonskostnader	3 607 964	3 392 228
Andre ytelser	4 001 001	3 030 805
<b>Sum lønnskostnader</b>	<b>112 901 737</b>	<b>97 464 033</b>

Sysselsatte årsverk	41	37
---------------------	----	----

#### Pensjonsforpliktelser

Selskapet er pliktig til å ha tjenstepensjonsordning etter lov om obligatorisk tjenstepensjon. Selskapets pensjonsordninger tilfredsstiller kravene i denne lov. Selskapet har en innskuddsbasert pensjonsordning som omfatter alle ansatte og utgjør mellom 7 % og 20% av lønn inntil 12G.

Selskapet har en pensjonsordning ovenfor to tidligere ansatte som finansieres over selskapets drift. Pensjonsforpliktelsen er beregnet ut fra 3,1% diskonteringsrente. Nåverdien av denne forpliktelsen ved utgangen av året, inkludert arbeidsgiveravgift, er beregnet til NOK 461 215, og er ført som pensjonsforpliktelse i balansen.

Utbetaling til ledende personer	Daglig leder	Styret
Lønn / styrehonorar	1 755 257	350 000
Bonus opptjent i 2021 og 2022, utbetalt i 2023	3 295 309	0
Bonus opptjent i 2023, utbetalt i 2023	1 339 286	0
Pensjonsutgifter innskuddspensjon	168 800	0
Annen godtgjørelse	139 192	0

Bonus til daglig leder består av resultatbasert bonus opptjent som aktiv megler i selskapet og bonus i henhold til bonusavtale for daglig leder.

#### Ytelser til ledende personer

Det er ikke gitt lån/sikkerhetsstillelse til daglig leder, styrets leder eller andre nærstående parter utover det som er opplyst i note 11 og 12.



## Note 5 Immaterielle eiendeler og varige driftsmidler

	Inventar	Driftsløsøre	Kunst	Nett- side	Sum
Anskaffelseskost 01.01.	2 802 559	2 072 778	613 824	0	5 489 161
Tilgang	589 130	0	0	246 282	835 412
Avgang	0	0	-613 824	0	-613 824
Anskaffelseskost 31.12.	3 391 689	2 072 778	0	246 282	5 710 749
Akkumulerte avskrivninger 31.12.	-2 615 568	-1 977 987	0	-56 421	-4 649 975
<b>Balanseført verdi 31.12.</b>	<b>776 122</b>	<b>94 791</b>	<b>0</b>	<b>189 861</b>	<b>1 060 774</b>
<b>Årets avskrivninger</b>	<b>313 264</b>	<b>114 634</b>	<b>0</b>	<b>56 421</b>	<b>484 319</b>
Forventet økonomisk levetid	4-10 år	3-10 år	Avskr. ikke	4 år	
Avskrivningsplan	Lineær	Lineær		Lineær	

## Note 6 Godtgjørelse til revisor

<b>Kostnadsført godtgjørelse til revisor</b>	<b>2023</b>	<b>2022</b>
Lovpålagt revisjon	181 924	181 477
Skatterådgivning (inkl. teknisk bistand med ligningspapirer)	32 000	28 590
Annen bistand (inkl. teknisk bistand med årsregnskap)	66 630	60 380
<b>Sum godtgjørelse til revisor</b>	<b>280 554</b>	<b>270 447</b>

Beløpet er ekskl. mva.

I tillegg er det kostnadsført NOK 128.460 til Advokatfirmaet PwC i 2023.



## Note 7 Spesifikasjon av andre finansinntekter og andre finanskostnader

<b>Andre finansinntekter</b>	<b>2023</b>	<b>2022</b>
Agio	9 186 072	9 383 284
<b>Sum finansinntekter</b>	<b>9 186 072</b>	<b>9 383 284</b>

<b>Andre finanskostnader</b>	<b>2023</b>	<b>2022</b>
Disagio	16 268 578	9 755 726
Garantiprovisjon til Grieg Kapital AS (konsernselskap)	315 000	315 000
Andre finanskostnader	90 606	163 154
Nedskrivning fordringer konsernselskaper	-2 200 000	1 169 642
Nedskrivning aksjer datterselskap	-1 000 000	-1 000 000
<b>Sum finanskostnader</b>	<b>13 474 183</b>	<b>10 403 522</b>

<b>Renteinntekt fra foretak i samme konsern</b>	<b>2023</b>	<b>2022</b>
Grieg Project Finance AS	35 018	1 528
<b>Sum Renteinntekt fra foretak i samme konsern</b>	<b>35 018</b>	<b>1 528</b>

<b>Rentekostnad til foretak i samme konsern</b>	<b>2023</b>	<b>2022</b>
Grieg Kapital AS	113 181	626 484
Grieg Shipbrokers Valuation Services AS	52 604	10 675
Grieg Shipbrokers Asia AS	80 573	36 078
<b>Sum Rentekostnad til foretak i samme konsern</b>	<b>246 358</b>	<b>673 237</b>



## Note 8 Langsiktige investeringer

Investeringene i datterselskap regnskapsføres etter kostmetoden.

Datterselskap - tall i NOK	Forretnings-kontor	Eier/stemme-andel	Egenkap. siste år (100 %)	Resultat siste år (100 %)	Balanseført verdi	Utbytte
GS VS AS*)	Bergen	100 %	5 005 250	937 279	5 000 000	0
Grieg Shipbrokers Asia AS	Bergen	100 %	2 981 070	191 179	500 000	0
Grieg Project Finance AS**)	Bergen	100 %	3 023 320	1 039 090	2 000 000	0
<b>Balanseført verdi 31.12.</b>					<b>7 500 000</b>	<b>0</b>

\*) Grieg Shipbrokers Valuation Services AS. Kostpris for investeringen er MNOK 5,6. Tidligere nedskrivning på MNOK 1,0 ble reversert i 2023 da grunnlaget for nedskrivningen ikke lenger er til stede.

\*\*\*) Egenkapital og resultat viser 2022-tall.

Datterselskap - tall i GBP	Forretnings-kontor	Eier/stemme-andel	Egenkap. siste år (100 %)	Resultat siste år (100 %)	Balanseført verdi	Utbytte
Grieg Shipbrokers Ltd *)	London	100 %	-1 172 338	149 839	0	0
<b>Balanseført verdi 31.12.</b>					<b>0</b>	<b>0</b>

\*) Egenkapital og resultat viser ureviderte 2023-tall i GBP. Investeringen er nedskrevet til 0 i tidligere år. Akkumulerte nedskrivninger utgjør MNOK 11,6 per 31.12.2023.



## Note 9 Skattenote

Deltakerlignede selskaper er gjenstand for nettoligning. Dette medfører at skattemessig resultat fastsettes på selskapets hånd som om dette var skatteyder. Det skattemessige resultat fordeles deretter på deltakerne.

<b>Grunnlag for skattekostnad, endring i utsatt skatt og betalbar skatt</b>	<b>2023</b>	<b>2022</b>
Resultat før skattekostnad	53 593 975	45 252 409
Permanente forskjeller	1 608 549	262 153
Endring i midlertidige resultatforskjeller	-675 271	-935 248
<b>Skattegrunnlag</b>	<b>54 527 253</b>	<b>44 579 314</b>
<b>Skattegrunnlag</b>	<b>54 527 253</b>	<b>44 579 314</b>

<b>Beregning av utsatt skatt/skattefordel (-)</b>	<b>Endring</b>	<b>2023</b>	<b>2022</b>
<b>Midlertidige forskjeller</b>			
Driftsmidler	149 330	-133 377	15 953
Langsiktige fordringer i utenlandsk valuta	-1 618 812	3 454 406	1 835 594
Kundefordringer	457 872	-2 437 785	-1 979 913
Andre kortsiktige fordringer	160 000	-160 000	0
Gevinst- og tapskonto	128 849	515 395	644 244
Gjeld	47 490	-541 215	-493 725
<b>Sum</b>	<b>-675 271</b>	<b>697 424</b>	<b>22 153</b>
<b>Grunnlag for utsatt skatt/skattefordel (-)</b>	<b>-675 271</b>	<b>697 424</b>	<b>22 153</b>

Dette er forskjeller mellom regnskapsmessige og skattemessige verdier ved utgangen av regnskapsåret. Midlertidige forskjeller er grunnlag for beregning av utsatt skatt/ (skattefordel) hos deltakerne.

## Note 10 Egenkapital

<b>Årets endring i egenkapital</b>	<b>Selskapskapital</b>	<b>Annen egenkapital</b>	<b>Sum</b>
Egenkapital 01.01.	4 000 000	9 784 171	13 784 171
Årets resultat		53 593 975	53 593 975
Årets resultat fordelt til AS Joachim Grieg & Co		-4 800 000	-4 800 000
Årets resultat fordelt til Joachim Grieg Partners AS		-21 600 000	-21 600 000
Årets resultat fordelt til Grieg Maturitas II AS		-21 600 000	-21 600 000
<b>Egenkapital 31.12.</b>	<b>4 000 000</b>	<b>15 378 146</b>	<b>19 378 146</b>



## Note 11 Mellomværende med selskap i samme konsern m.v.

	Langsiktige fordringer på foretak i samme konsern	
	2023	2022
Grieg Project Finance AS**)	0	501 528
Grieg Shipbrokers Ltd *)	4 200 000	2 000 000
<b>Sum</b>	<b>4 200 000</b>	<b>2 501 528</b>

\*) Grieg Shipbrokers KS har en langsiktig fordring på Grieg Shipbrokers Ltd på 1,5 MGBP. Lånet er nedskrevet til MNOK 2,0 i tidligere år. MNOK 2,2 av tidligere års nedskrivning er reversert i 2023.

\*\*) Lånet til Grieg Project Finance AS er i 2023 reklassifisert til kortsiktig.

	Fordringer på foretak i samme konsern		Kundefordringer konsern	
	2023	2022	2023	2022
Grieg Shipbrokers Asia Ltd	68 699	0	0	0
Grieg Shipbrokers Asia AS	0	0	24 000	0
Grieg Shipbrokers Ltd	0	0	0	33 946
Grieg Project Finance AS	536 546	0	311 105	111 058
Grieg Logistics AS	0	0	0	35 471
Grieg Shipbrokers Valuation Services AS	122 215	0	1 981 076	1 788 096
Grieg Maturitas II AS	0	0	0	41 192
<b>Sum</b>	<b>727 460</b>	<b>0</b>	<b>2 316 181</b>	<b>2 009 763</b>

	Langsiktig gjeld til foretak i samme konsern		Leverandørgjeld konsern	
	2023	2022	2023	2022
Grieg Kapital AS	0	9 000 000	0	0
Grieg Shipping II AS	0	0	0	14 572
Grieg Shipholding AS	0	0	110 335	107 764
Grieg Maturitas II AS	0	0	2 009 187	938 248
Grieg Shipbrokers Ltd	0	0	0	25 943
Grieg Shipbrokers Asia Pte Ltd	0	0	0	94 302
<b>Sum</b>	<b>0</b>	<b>9 000 000</b>	<b>2 119 522</b>	<b>1 180 829</b>

	Avsatt utdeling til foretak i samme konsern og nærstående		Kortsiktig gjeld til foretak i samme konsern	
	2023	2022	2023	2022
AS Joachim Grieg & Co	4 800 000	3 700 000	0	0
Grieg Kapital AS	0	0	79 000	315 000
Grieg Shipbrokers Valuation Services AS	0	0	52 604	1 007 091
Grieg Maturitas II AS	21 600 000	16 650 000	1 000 000	1 000 000
Grieg Shipbrokers Asia AS	0	0	1 854 282	1 773 709
Joachim Grieg Partners AS - nærstående selskap	21 600 000	16 650 000	0	0
<b>Sum</b>	<b>48 000 000</b>	<b>37 000 000</b>	<b>2 985 886</b>	<b>4 095 799</b>



## Note 12 Fordringer og gjeld

<b>Kundefordringer</b>	<b>2023</b>	<b>2022</b>
Kundefordringer til pålydende	27 944 487	19 073 645
Avsetning til tap på kundefordringer	-2 513 049	-2 088 888
<b>Kundefordringer i balansen</b>	<b>25 431 438</b>	<b>16 984 757</b>

<b>Fordringer med forfall senere enn ett år</b>	<b>2023</b>	<b>2022</b>
Joachim Grieg Partners AS - nærstående selskap	0	1 532 787
Andre langsiktige lån	0	414 767
<b>Sum langsiktige fordringer</b>	<b>0</b>	<b>1 947 554</b>

## Note 13 Bundne bankinnskudd, trekkrettigheter

<b>Bundne bankinnskudd</b>	<b>2023</b>	<b>2022</b>
Skattetrekkmidler	6 237 698	12 178 533

Det er etablert et flervaluta kontosystem til erstatning for kassekredittfasiliteten selskapet hadde tidligere. Til kontosystemet er tilknyttet en kassekreditt stor NOK 10.000.000. Det er trukket NOK 0 på denne per 31.12.2023. Kassekreditten er sikret med selvskyldnergaranti pålydende NOK 11.000.000 fra søsterselskapet Grieg Kapital AS. Kassekreditten utløper 31. mars 2024.



## Note 14 Selskapskapital og deltakerinformasjon

### Bunden KS-kapital

	Bunden Kapital	Fri kapital	Total ansvars-kapital
Komplementar 10 %	400 000	0	400 000
Kommandittist	3 600 000	0	3 600 000
<b>Avtalt og innbetalt</b>	<b>4 000 000</b>	<b>0</b>	<b>4 000 000</b>

### Fri KS-kapital

	Bunden Kapital	Fri kapital	Total ansvars-kapital
Komplementar 10 %		0	0
Kommandittist		0	0
Avtalt, men ikke innkalt		0	0
<b>Total ansvarskapital</b>			<b>4 000 000</b>

### Deltakerinformasjon

Eierstrukturen i Grieg Shipbrokers KS er som følger per 31.12.

	Andel
AS Joachim Grieg & Co	10 %
Grieg Maturitas II AS	45 %
Joachim Grieg Partners AS	45 %
<b>Sum</b>	<b>100%</b>

Selskapet inngår i Grieg Maturitas konsern. Grieg Maturitas AS har forretningskontor i C.Sundtgt. 17/19, Bergen, hvor en kan få utlevert konsernregnskap der selskapet inngår. Konsernregnskapet kan også lastes ned fra [grieg.no](http://grieg.no)



Til selskapsmøtet i Grieg Shipbrokers KS

## Uavhengig revisors beretning

### Konklusjon

Vi har revidert årsregnskapet for Grieg Shipbrokers KS som består av balanse per 31. desember 2023, resultatregnskap og kontantstrømoppstilling for regnskapsåret avsluttet per denne datoen og noter til årsregnskapet, herunder et sammendrag av viktige regnskapsprinsipper.

Etter vår mening oppfyller årsregnskapet gjeldende lovkrav, og gir årsregnskapet et rettviseende bilde av selskapets finansielle stilling per 31. desember 2023, og av dets resultater og kontantstrømmer for regnskapsåret avsluttet per denne datoen i samsvar med regnskapslovens regler og god regnskapsskikk i Norge.

### Grunnlag for konklusjonen

Vi har gjennomført revisjonen i samsvar med International Standards on Auditing (ISA-ene). Våre oppgaver og plikter i henhold til disse standardene er beskrevet nedenfor under *Revisors oppgaver og plikter ved revisjonen av årsregnskapet*. Vi er uavhengige av selskapet i samsvar med kravene i relevante lover og forskrifter i Norge og International Code of Ethics for Professional Accountants (inkludert internasjonale uavhengighetsstandarder) utstedt av International Ethics Standards Board for Accountants (IESBA-reglene), og vi har overholdt våre øvrige etiske forpliktelser i samsvar med disse kravene. Innhentet revisjonsbevis er etter vår vurdering tilstrekkelig og hensiktsmessig som grunnlag for vår konklusjon.

### Øvrig informasjon

Styret og daglig leder (ledelsen) er ansvarlige for informasjonen i årsberetningen. Øvrig informasjon omfatter informasjon i årsrapporten bortsett fra årsregnskapet og den tilhørende revisjonsberetningen. Vår konklusjon om årsregnskapet ovenfor dekker ikke informasjonen i årsberetningen.

I forbindelse med revisjonen av årsregnskapet er det vår oppgave å lese årsberetningen. Formålet er å vurdere hvorvidt det foreligger vesentlig inkonsistens mellom årsberetningen og årsregnskapet og den kunnskap vi har opparbeidet oss under revisjonen av årsregnskapet, eller hvorvidt informasjon i årsberetningen ellers fremstår som vesentlig feil. Vi har plikt til å rapportere dersom årsberetningen fremstår som vesentlig feil. Vi har ingenting å rapportere i så henseende.

Basert på kunnskapen vi har opparbeidet oss i revisjonen, mener vi at årsberetningen

- er konsistent med årsregnskapet og
- inneholder de opplysninger som skal gis i henhold til gjeldende lovkrav.

### Ledelsens ansvar for årsregnskapet

Ledelsen er ansvarlig for å utarbeide årsregnskapet og for at det gir et rettviseende bilde i samsvar med regnskapslovens regler og god regnskapsskikk i Norge. Ledelsen er også ansvarlig for slik internkontroll som den finner nødvendig for å kunne utarbeide et årsregnskap som ikke inneholder vesentlig feilinformasjon, verken som følge av misligheter eller utilsiktede feil.

Ved utarbeidelsen av årsregnskapet må ledelsen ta standpunkt til selskapets evne til fortsatt drift og opplyse om forhold av betydning for fortsatt drift. Forutsetningen om fortsatt drift skal legges til grunn for årsregnskapet så lenge det ikke er sannsynlig at virksomheten vil bli avvirket.

### Revisors oppgaver og plikter ved revisjonen av årsregnskapet

Vårt mål er å oppnå betryggende sikkerhet for at årsregnskapet som helhet ikke inneholder vesentlig feilinformasjon, verken som følge av misligheter eller utilsiktede feil, og å avgi en revisjonsberetning som inneholder vår konklusjon. Betryggende sikkerhet er en høy grad av sikkerhet, men ingen garanti for at en

PricewaterhouseCoopers AS, Sandviksbodene 2A, Postboks 3984 - Sandviken, NO-5835 Bergen

T: 02316, org. no.: 987 009 713 MVA, [www.pwc.no](http://www.pwc.no)

Statsautoriserte revisorer, medlemmer av Den norske Revisorforening og autorisert regnskapsførerselskap



revisjon utført i samsvar med ISA-ene, alltid vil avdekke vesentlig feilinformasjon. Feilinformasjon kan oppstå som følge av misligheter eller utilsiktede feil. Feilinformasjon er å anse som vesentlig dersom den enkeltvis eller samlet med rimelighet kan forventes å påvirke de økonomiske beslutningene som brukerne foretar på grunnlag av årsregnskapet. For videre beskrivelse av revisors oppgaver og plikter vises det til: <https://revisorforeningen.no/revisjonsberetninger>

Bergen, 4. mars 2024  
**PricewaterhouseCoopers AS**

Hallvard Aarø  
Statsautorisert revisor  
(elektronisk signert)



 Securely signed with Brevio

Grieg Shipbrokers KS - Revisjonsberetning

**Signers:**

<b>Name</b>	<b>Method</b>	<b>Date</b>
Aarø, Hallvard	BANKID	2024-03-04 17:47

**This document package contains:**

- Closing page (this page)
- The original document(s)
- The electronic signatures. These are not visible in the document, but are electronically integrated.



This file is sealed with a digital signature.  
The seal is a guarantee for the authenticity  
of the document.