



ÅRSREGNSKAPET FOR REGNSKAPSÅRET 2023 - GENERELL INFORMASJON

Enheten

Organisasjonsnummer: 997 023 757
Organisasjonsform: Aksjeselskap
Foretaksnavn: TRULSSEN VVS AS
Forretningsadresse: Ole Halvorsens vei 173
3788 STABBESTAD

Regnskapsår

Årsregnskapets periode: 01.01.2023 - 31.12.2023

Konsern

Morselskap i konsern: Nei

Regnskapsregler

Regler for små foretak benyttet: Ja
Benyttet ved utarbeidelsen av årsregnskapet til selskapet: Regnskapslovens alminnelige regler

Årsregnskapet fastsatt av kompetent organ

Bekreftet av representant for selskapet: VALUE KRAGERØ AS
Dato for fastsettelse av årsregnskapet: 13.05.2024

Grunnlag for avgivelse

År 2023: Årsregnskapet er elektronisk innlevert
År 2022: Tall er hentet fra elektronisk innlevert årsregnskap fra 2023

Det er ikke krav til at årsregnskapet m.v. som sendes til Regnskapsregisteret er undertegnet. Kontrollen på at dette er utført ligger hos revisor/enhetens øverste organ. Sikkerheten ivaretas ved at innsender har rolle/rettighet for innsending av årsregnskapet via Altinn, og ved at det bekreftes at årsregnskapet er fastsatt av kompetent organ.

Brønnøysundregistrene, 01.07.2025



Resultatregnskap

Beløp i: NOK	Note	2023	2022
RESULTATREGNSKAP			
Inntekter			
Salgsinntekt		713 687	1 071 572
Sum inntekter		713 687	1 071 572
Kostnader			
Endring i beholdning av varer under tilvirkning og ferdig tilvirkede varer		23 019	12 669
Varekostnad		400 497	599 888
Lønnskostnad	1	141 496	193 746
Avskrivning av driftsmidler og immaterielle eiendeler	2	73 609	79 400
Annen driftskostnad		266 511	270 058
Sum kostnader		905 132	1 155 761
Driftsresultat		-191 445	-84 189
Finansinntekter og finanskostnader			
Annen finansinntekt		303	
Sum finansinntekter		303	
Annen rentekostnad		26	
Sum finanskostnader		26	
Netto finans		277	
Ordinært resultat før skattekostnad		-191 168	-84 189
Skattekostnad på resultat	3	-42 057	-18 522
Ordinært resultat etter skattekostnad		-149 111	-65 667
Årsresultat	4	-149 111	-65 667
Årsresultat etter minoritetsinteresser		-149 111	-65 667
Totalresultat		-149 111	-65 667
Overføringer og disponeringer			



Resultatregnskap

Beløp i: NOK	Note	2023	2022
Overført fra annen egenkapital		-149 111	-65 667
Sum overføringer og disponeringer		-149 111	-65 667



Balanse

Beløp i: NOK	Note	2023	2022
BALANSE - EIENDELER			
Anleggsmidler			
Immaterielle eiendeler			
Utsatt skattefordel	3	73 225	31 168
Sum immaterielle eiendeler		73 225	31 168
Varige driftsmidler			
Tomter, bygninger o.a. fast eiendom	2		
Maskiner og anlegg	2		
Skip og flytende installasjoner	2		
Driftsløsøre, inventar o.a. utstyr	2	211 380	284 989
Sum varige driftsmidler	2	211 380	284 989
Sum anleggsmidler		284 605	316 157
Omløpsmidler			
Varer			
Sum varer		66 969	89 988
Fordringer			
Kundefordringer	5	28 181	307 101
Andre kortsiktige fordringer		14 097	7 847
Sum fordringer		42 278	314 948
Bankinnskudd, kontanter og lignende			
Bankinnskudd, kontanter o.l.	6	378 333	117 172
Sum bankinnskudd, kontanter og lignende		378 333	117 172
Sum omløpsmidler		487 580	522 108
SUM EIENDELER		772 185	838 265

BALANSE - EGENKAPITAL OG GJELD

Egenkapital



Balanse

Beløp i: NOK	Note	2023	2022
Innskutt egenkapital			
Aksjekapital	7	100 000	100 000
Beholdning av egne aksjer	7		
Overkurs		74 555	74 555
Sum innskutt egenkapital		174 555	174 555
Opptjent egenkapital			
Annen egenkapital		255 075	404 186
Sum opptjent egenkapital		255 075	404 186
Sum egenkapital	4	429 630	578 741
Gjeld			
Langsiktig gjeld			
Utsatt skatt	3		
Annen langsiktig gjeld			
Sum langsiktig gjeld		0	0
Kortsiktig gjeld			
Leverandørgjeld		115 442	53 558
Betalbar skatt	3		
Skyldig offentlige avgifter		18 939	64 868
Annen kortsiktig gjeld		208 174	141 098
Sum kortsiktig gjeld		342 555	259 524
Sum gjeld		342 555	259 524
SUM EGENKAPITAL OG GJELD		772 185	838 265



Brønnøysundregistrene

ÅRSREGNSKAP FOR REGNSKAPSÅRET 2023 - GENERELL INFORMASJON

Journalnummer: 2024 423496

Enheten

Organisasjonsnummer: 997 023 757
Organisasjonsform: Aksjeselskap
Foretaksnavn: TRULSSEN VVS AS
Forretningsadresse: Ole Halvorsens vei 173
3788 STABBESTAD

Regnskapsår

Årsregnskapets periode: 01.01.2023 - 31.12.2023

Konsern

Morselskap i konsern: Nei

Regnskapsregler

Regler for små foretak benyttet: Ja
Benyttet ved utarbeidelsen av årsregnskapet til selskapet: Regnskapslovens alminnelige regler

Årsregnskapet fastsatt av kompetent organ

Bekreftet av representant for selskapet: VALUE KRAGERØ AS
Dato for fastsettelse av årsregnskapet: 13.05.2024

Revisjon

Selskapet har besluttet at årsregnskapet ikke skal revideres: Ja
Årsregnskapet er utarbeidet av ekstern autorisert regnskapsfører: Ja
Ekstern autorisert regnskapsfører har i løpet av regnskapsåret bistått ved den løpende regnskapsføringen eller utført andre tjenester for selskapet enn å utarbeide årsregnskapet: Ja

Grunnlag for avgivelse

År 2023: Årsregnskap er elektronisk innlevert.
År 2022: Tall er hentet fra elektronisk innlevert årsregnskap fra 2023.

Det er ikke krav til at årsregnskapet m.v. som sendes til Regnskapsregisteret er undertegnet. Kontrollen på at dette er utført ligger hos revisor/enhetens øverste organ. Sikkerheten ivaretas ved at innsender har rolle/rettighet for innsending av årsregnskapet via Altinn, og ved at det bekreftes at årsregnskapet er fastsatt av kompetent organ.

Brønnøysundregistrene, 21.05.2024

Brønnøysundregistrene
Postadresse: Postboks 900, 8910 Brønnøysund
Telefon: 75 00 75 00
E-post: firmapost@brreg.no Internett: www.brreg.no
Organisasjonsnummer: 974 760 673



Organisasjonsnr: 997 023 757
TRULSSEN VVS AS

RESULTATREGNSKAP

Beløp i: NOK	Note	2023	2022
RESULTATREGNSKAP			
Inntekter			
Salgsinntekt		713 687	1 071 572
Sum inntekter		713 687	1 071 572
Kostnader			
Endring i beholdning av varer under tilvirkning og ferdig tilvirkede varer		23 019	12 669
Varekostnad		400 497	599 888
Lønnskostnad	1	141 496	193 746
Avskrivning av driftsmidler og immaterielle eiendeler	2	73 609	79 400
Annen driftskostnad		266 511	270 058
Sum kostnader		905 132	1 155 761
Driftsresultat		-191 445	-84 189
Finansinntekter og finanskostnader			
Annen finansinntekt		303	
Sum finansinntekter		303	
Annen rentekostnad		26	
Sum finanskostnader		26	
Netto finans		277	
Ordinært resultat før skattekostnad			
Skattekostnad på resultat	3	-42 057	-18 522
Ordinært resultat etter skattekostnad		-149 111	-65 667
Årsresultat	4	-149 111	-65 667
Årsresultat etter minoritetsinteresser		-149 111	-65 667
Totalresultat		-149 111	-65 667
Overføringer og disponeringer			
Overført fra annen egenkapital		-149 111	-65 667
Sum overføringer og disponeringer		-149 111	-65 667



Organisasjonsnr: 997 023 757
TRULSSEN VVS AS

BALANSE

Beløp i: NOK	Note	2023	2022
BALANSE - EIENDELER			
Anleggsmidler			
Immaterielle eiendeler			
Utsatt skattefordel	3	73 225	31 168
Sum immaterielle eiendeler		73 225	31 168
Varige driftsmidler			
Tomter, bygninger o.a. fast eiendom	2		
Maskiner og anlegg	2		
Skip og flytende installasjoner	2		
Driftsløsøre, inventar o. a. utstyr	2	211 380	284 989
Sum varige driftsmidler	2	211 380	284 989
Sum anleggsmidler		284 605	316 157
Omløpsmidler			
Varer			
Sum varer		66 969	89 988
Fordringer			
Kundefordringer	5	28 181	307 101
Andre kortsiktige fordringer		14 097	7 847
Sum fordringer		42 278	314 948
Bankinnskudd, kontanter og lignende			
Bankinnskudd, kontanter o. l.	6	378 333	117 172
Sum bankinnskudd, kontanter og lignende		378 333	117 172
Sum omløpsmidler		487 580	522 108
SUM EIENDELER		772 185	838 265
BALANSE - EGENKAPITAL OG GJELD			
Egenkapital			
Innskutt egenkapital			
Aksjekapital	7	100 000	100 000
Beholdning av egne aksjer	7		
Overkurs		74 555	74 555
Sum innskutt egenkapital		174 555	174 555



Opptjent egenkapital			
Annen egenkapital		255 075	404 186
Sum opptjent egenkapital		255 075	404 186
Sum egenkapital	4	429 630	578 741
Gjeld			
Langsiktig gjeld			
Utsatt skatt	3		
Annen langsiktig gjeld			
Sum langsiktig gjeld		0	0
Kortsiktig gjeld			
Leverandørgjeld		115 442	53 558
Betalbar skatt	3		
Skyldig offentlige avgifter		18 939	64 868
Annen kortsiktig gjeld		208 174	141 098
Sum kortsiktig gjeld		342 555	259 524
Sum gjeld		342 555	259 524
SUM EGENKAPITAL OG GJELD		772 185	838 265



Organisasjonsnr: 997 023 757
TRULSSEN VVS AS

NOTEOPPLYSNINGER - SELSKAP - alle poster oppgitt i hele tall

Note

Antall årsverk i regnskapsåret
1.00

Sum Beløp

Balanseført verdi 31.12. Varige driftsmidler Immaterielle eiend.

Konsernregnskap

Morselskapet sitt navn

Forretningskontor for morselskapet

Begrunnelse for at datterselskap er utelatt fra konsolideringen

Samlet beløp - tilknyttet selskap Årets Fjorårets

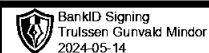
Samlet beløp - foretak i samme konsern Årets Fjorårets

Samlet beløp - foretak i samme konsern Årets Fjorårets

Samlet beløp - felles kontrollert virksomhet Årets Fjorårets

Pantstillelse Beløp

Beholdning av egne aksjer Antall Pålydende Andel av aksjek.



Årsregnskap 2023

Trulssen Vvs AS

Resultatregnskap
Balanse
Noter til regnskapet



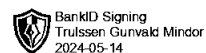
Org.nr.: 997 023 757



RESULTATREGNSKAP

TRULSSEN VVS AS

DRIFTSINNEKTER OG DRIFTSKOSTNADER	Note	2023	2022
Salgsinntekt		713 687	1 071 572
Sum driftsinntekter		713 687	1 071 572
Varekostnad		400 497	599 888
End. beh. varer u.tilv. og ferdigvarer		23 019	12 669
Lønnskostnad	1	141 496	193 746
Avskrivning av driftsmidler og immaterielle eiendeler	2	73 609	79 400
Annen driftskostnad		266 511	270 058
Sum driftskostnader		905 132	1 155 761
Driftsresultat		-191 445	-84 189
FINANSINNEKTER OG FINANSKOSTNADER			
Annen finansinntekt		303	0
Annen rentekostnad		26	0
Resultat av finansposter		277	0
Resultat før skattekostnad		-191 168	-84 189
Skattekostnad på resultat	3	-42 057	-18 522
Resultat		-149 111	-65 667
EKSTRAORDINÆRE INNEKTER OG KOSTNADER			
Årsresultat	4	-149 111	-65 667
OVERFØRINGER			
Overført fra annen egenkapital		149 111	65 667
Sum overføringer		-149 111	-65 667

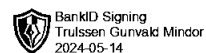


BankID Signing
Trulszen Gunvold Mindor
2024-05-14

BALANSE

TRULSSEN VVS AS

EIENDELER	Note	2023	2022
ANLEGGSMIDLER			
IMMATERIELLE EIENDELER			
Utsatt skattefordel	3	73 225	31 168
Sum immaterielle eiendeler		73 225	31 168
VARIGE DRIFTSMIDLER			
Driftsløsøre, inventar o.a. utstyr	2	211 380	284 989
Sum varige driftsmidler	2	211 380	284 989
FINANSIELLE ANLEGGSMIDLER			
Sum anleggsmidler		284 605	316 157
OMLØPSMIDLER			
Lager av varer og annen beholdning		66 969	89 988
FORDRINGER			
Kundefordringer	5	28 181	307 101
Andre kortsiktige fordringer		14 097	7 847
Sum fordringer		42 278	314 948
INVESTERINGER			
Bankinnskudd, kontanter o.l.	6	378 333	117 172
Sum omløpsmidler		487 580	522 108
Sum eiendeler		772 185	838 265



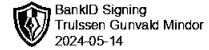
BALANSE

TRULSSEN VVS AS

EGENKAPITAL OG GJELD	Note	2023	2022
EGENKAPITAL			
INNSKUTT EGENKAPITAL			
Aksjekapital	7	100 000	100 000
Overkurs		74 555	74 555
Sum innskutt egenkapital		174 555	174 555
OPPTJENT EGENKAPITAL			
Annen egenkapital		255 075	404 186
Sum opptjent egenkapital		255 075	404 186
Sum egenkapital	4	429 630	578 741
GJELD			
AVSETNING FOR FORPLIKTELSER			
ANNEN LANGSIKTIG GJELD			
KORTSIKTIG GJELD			
Leverandørgjeld		115 442	53 558
Skyldig offentlige avgifter		18 939	64 868
Annen kortsiktig gjeld		208 174	141 098
Sum kortsiktig gjeld		342 555	259 524
Sum gjeld		342 555	259 524
Sum egenkapital og gjeld		772 185	838 265

Kragerø, 13.05.2024
Styret i Trulssen Vvs AS

Trulssen Gunvald Mindor
styreleder/daglig leder



Regnskapsprinsipper

Årsregnskapet er satt opp i samsvar med regnskapsloven og NRS 8 - God regnskapsskikk for små foretak.

DRIFTSINNTEKTER

Inntektsføring ved salg av varer skjer på leveringstidspunktet. Tjenester inntektsføres etter hvert som de leveres.

SKATT

Skattekostnaden i resultatregnskapet omfatter både periodens betalbare skatt og endring i utsatt skatt. Utsatt skatt er beregnet med 22 % på grunnlag av de midlertidige forskjeller som eksisterer mellom regnskapsmessige og skattemessige verdier, samt ligningsmessig underskudd til fremføring ved utgangen av regnskapsåret. Skatteøkende og skattereduserende midlertidige forskjeller som reverserer eller kan reverseres i samme periode er utlignet og nettoført.

KLASSIFISERING OG VURDERING AV ANLEGGSMIDLER

Anleggsmidler omfatter eiendeler bestemt til varig eie og bruk. Anleggsmidler er vurdert til anskaffelseskost. Varige driftsmidler balanseføres og avskrives over driftsmidlets økonomiske levetid. Avskrivningsperioden for fast eiendom anskaffet etter 2009 er dekomponert i en del som gjelder råbygget og en del som gjelder faste tekniske installasjoner. Varige driftsmidler nedskrives til gjenvinnbart beløp ved verdifall som forventes ikke å være forbigående. Gjenvinnbart beløp er det høyeste av netto salgsverdi og verdi i bruk. Verdi i bruk er nåverdi av fremtidige kontantstrømmer knyttet til eiendelen. Nedskrivningen reverseres når grunnlaget for nedskrivningen ikke lenger er til stede.

KLASSIFISERING OG VURDERING AV OMLØPSMIDLER

Omløpsmidler og kortsiktig gjeld omfatter normalt poster som forfaller til betaling innen ett år etter balansedagen, samt poster som knytter seg til varekretsløpet. Omløpsmidler vurderes til laveste verdi av anskaffelseskost og virkelig verdi.

VARER

Varer er vurdert til det laveste av anskaffelseskost og netto salgsverdi.

FORDRINGER

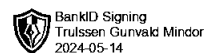
Kundefordringer og andre fordringer oppføres til pålydende.

Note 1 Lønnskostnader og antall årsverk

LØNNSKOSTNADER

	2023	2022
Lønninger	125 728	171 781
Arbeidsgiveravgift	17 720	24 213
Andre ytelser	-1 953	-2 249
Sum	141 496	193 746

Selskapet har i 2023 sysselsatt 1 årsverk.



BankID Signing
Trulsen Gunvold Mindor
2024-05-14

Note 2 Anleggsmidler

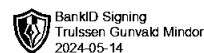
	Maskiner og anlegg	Driftsløsøre, inventar ol.	Sum
Anskaffelseskost pr. 01.01.23	632 000	113 107	745 107
= Anskaffelseskost 31.12.23	632 000	113 107	745 107
Akkumulerte avskrivninger 31.12.23	434 047	99 680	533 727
= Bokført verdi 31.12.23	197 953	13 427	211 380
Årets ordinære avskrivninger	69 959	3 650	73 609
Økonomisk levetid	0-10 år	0-10 år	

Note 3 Skatt

Årets skattekostnad	2023	2022
Resultatført skatt på ordinært resultat:		
Betalbar skatt	0	0
Endring i utsatt skattefordel	-42 057	-18 522
Skattekostnad ordinært resultat	-42 057	-18 522
Skattepliktig inntekt:		
Resultat før skatt	-191 168	-84 189
Permanente forskjeller	0	0
Endring i midlertidige forskjeller	31 022	24 878
Skattepliktig inntekt	-160 146	-59 311
Betalbar skatt i balansen:		
Betalbar skatt på årets resultat	0	0
Sum betalbar skatt i balansen	0	0

Skatteeffekten av midlertidige forskjeller og underskudd til fremføring som har gitt opphav til utsatt skatt og utsatte skattefordeler, spesifisert på typer av midlertidige forskjeller

	2023	2022	Endring
Varige driftsmidler	50 244	81 266	31 022
Sum	50 244	81 266	31 022
Akkumulert fremførbart underskudd	-383 084	-222 938	160 146
Grunnlag for utsatt skattefordel	-332 840	-141 673	191 168
Utsatt skattefordel (22 %)	-73 225	-31 168	42 057



Note 4 Egenkapital

	Aksjekapital	Overkurs	Annen Innskutt egenkapital	Annen egenkapital	Sum egenkapital
Pr. 31.12.2022	100 000	74 555	0	404 186	578 741
Årets resultat				-149 111	-149 111
Pr 31.12.2023	100 000	74 555	0	255 075	429 630

Note 5 Kundefordringer

	2023	2022
Kundefordringer til pålydende	28 181	307 101
Balanseført verdi av kundefordringer 31.12	28 181	307 101
Sum resultatførte tap på krav	0	0

Kundefordringer er ikke nedskrevet med forventet tap. Det er ikke tapsført kundefordringer i løpet av 2023.

Note 6 Bankinnskudd

Innestående midler på skattetrekkkonto (bundne midler) er på kr. 8 105.

Note 7 Aksjonærer

AKSJEKAPITALEN I TRULSSEN VVS AS PR. 31.12 BESTÅR AV:

	Antall	Pålydende	Bokført
Ordinære aksjer	100	1 000,0	100 000
Sum	100		100 000

EIERSTRUKTUR

De største aksjonærene i % pr. 31.12 var:

	Ordinære	Eierandel	Stemmeandel
Trulssen Gunvald Mindor	100	100,0	100,0

AKSJER EIET AV MEDLEMMER I STYRET OG DAGLIG LEDER:

Navn	Verv	Ordinære
Trulssen Gunvald Mindor	styreleder/daglig leder	100
Totalt antall aksjer		100



Årsregnskap 2023

Trulssen Vvs AS

Resultatregnskap
Balanse
Noter til regnskapet



Org.nr.: 997 023 757



RESULTATREGNSKAP

TRULSSEN VVS AS

DRIFTSINNEKTER OG DRIFTSKOSTNADER	Note	2023	2022
Salgsinntekt		713 687	1 071 572
Sum driftsinntekter		713 687	1 071 572
Varekostnad		400 497	599 888
End. beh. varer u.tilv. og ferdigvarer		23 019	12 669
Lønnskostnad	1	141 496	193 746
Avskrivning av driftsmidler og immaterielle eiendeler	2	73 609	79 400
Annen driftskostnad		266 511	270 058
Sum driftskostnader		905 132	1 155 761
Driftsresultat		-191 445	-84 189
FINANSINNEKTER OG FINANSKOSTNADER			
Annen finansinntekt		303	0
Annen rentekostnad		26	0
Resultat av finansposter		277	0
Resultat før skattekostnad		-191 168	-84 189
Skattekostnad på resultat	3	-42 057	-18 522
Resultat		-149 111	-65 667
EKSTRAORDINÆRE INNEKTER OG KOSTNADER			
Årsresultat	4	-149 111	-65 667
OVERFØRINGER			
Overført fra annen egenkapital		149 111	65 667
Sum overføringer		-149 111	-65 667



BALANSE

TRULSSEN VVS AS

EIENDELER	Note	2023	2022
ANLEGGSMIDLER			
IMMATERIELLE EIENDELER			
Utsatt skattefordel	3	73 225	31 168
Sum immaterielle eiendeler		73 225	31 168
VARIGE DRIFTSMIDLER			
Driftsløsøre, inventar o.a. utstyr	2	211 380	284 989
Sum varige driftsmidler	2	211 380	284 989
FINANSIELLE ANLEGGSMIDLER			
Sum anleggsmidler		284 605	316 157
OMLØPSMIDLER			
Lager av varer og annen beholdning		66 969	89 988
FORDRINGER			
Kundefordringer	5	28 181	307 101
Andre kortsiktige fordringer		14 097	7 847
Sum fordringer		42 278	314 948
INVESTERINGER			
Bankinnskudd, kontanter o.l.	6	378 333	117 172
Sum omløpsmidler		487 580	522 108
Sum eiendeler		772 185	838 265



BALANSE

TRULSSEN VVS AS

EGENKAPITAL OG GJELD	Note	2023	2022
EGENKAPITAL			
INNSKUTT EGENKAPITAL			
Aksjekapital	7	100 000	100 000
Overkurs		74 555	74 555
Sum innskutt egenkapital		174 555	174 555
OPPTJENT EGENKAPITAL			
Annen egenkapital		255 075	404 186
Sum opptjent egenkapital		255 075	404 186
Sum egenkapital	4	429 630	578 741
GJELD			
AVSETNING FOR FORPLIKTELSER			
ANNEN LANGSIKTIG GJELD			
KORTSIKTIG GJELD			
Leverandørgjeld		115 442	53 558
Skyldig offentlige avgifter		18 939	64 868
Annen kortsiktig gjeld		208 174	141 098
Sum kortsiktig gjeld		342 555	259 524
Sum gjeld		342 555	259 524
Sum egenkapital og gjeld		772 185	838 265

Kragerø, 13.05.2024
Styret i Trulssen Vvs AS

Trulssen Gunvald Mindor
styreleder/daglig leder



Regnskapsprinsipper

Årsregnskapet er satt opp i samsvar med regnskapsloven og NRS 8 - God regnskapsskikk for små foretak.

DRIFTSINNETEKTER

Inntektsføring ved salg av varer skjer på leveringstidspunktet. Tjenester inntektsføres etter hvert som de leveres.

SKATT

Skattekostnaden i resultatregnskapet omfatter både periodens betalbare skatt og endring i utsatt skatt. Utsatt skatt er beregnet med 22 % på grunnlag av de midlertidige forskjeller som eksisterer mellom regnskapsmessige og skattemessige verdier, samt ligningsmessig underskudd til fremføring ved utgangen av regnskapsåret. Skatteøkende og skattereduserende midlertidige forskjeller som reverserer eller kan reverseres i samme periode er utlignet og nettoført.

KLASSIFISERING OG VURDERING AV ANLEGGSMIDLER

Anleggsmidler omfatter eiendeler bestemt til varig eie og bruk. Anleggsmidler er vurdert til anskaffelseskost. Varige driftsmidler balanseføres og avskrives over driftsmidlets økonomiske levetid. Avskrivningsperioden for fast eiendom anskaffet etter 2009 er dekomponert i en del som gjelder råbygget og en del som gjelder faste tekniske installasjoner. Varige driftsmidler nedskrives til gjenvinnbart beløp ved verdifall som forventes ikke å være forbigående. Gjenvinnbart beløp er det høyeste av netto salgsverdi og verdi i bruk. Verdi i bruk er nåverdi av fremtidige kontantstrømmer knyttet til eiendelen. Nedskrivningen reverseres når grunnlaget for nedskrivningen ikke lenger er til stede.

KLASSIFISERING OG VURDERING AV OMLØPSMIDLER

Omløpsmidler og kortsiktig gjeld omfatter normalt poster som forfaller til betaling innen ett år etter balansedagen, samt poster som knytter seg til varekretsløpet. Omløpsmidler vurderes til laveste verdi av anskaffelseskost og virkelig verdi.

VARER

Varer er vurdert til det laveste av anskaffelseskost og netto salgsverdi.

FORDRINGER

Kundefordringer og andre fordringer oppføres til pålydende.

Note 1 Lønnskostnader og antall årsverk

LØNNSKOSTNADER

	2023	2022
Lønninger	125 728	171 781
Arbeidsgiveravgift	17 720	24 213
Andre ytelser	-1 953	-2 249
Sum	141 496	193 746

Selskapet har i 2023 sysselsatt 1 årsverk.



Note 2 Anleggsmidler

	Maskiner og anlegg	Driftsløsøre, inventar ol.	Sum
Anskaffelseskost pr. 01.01.23	632 000	113 107	745 107
= Anskaffelseskost 31.12.23	632 000	113 107	745 107
Akkumulerte avskrivninger 31.12.23	434 047	99 680	533 727
= Bokført verdi 31.12.23	197 953	13 427	211 380
Årets ordinære avskrivninger	69 959	3 650	73 609
Økonomisk levetid	0-10 år	0-10 år	

Note 3 Skatt

Årets skattekostnad	2023	2022
Resultatført skatt på ordinært resultat:		
Betalbar skatt	0	0
Endring i utsatt skattefordel	-42 057	-18 522
Skattekostnad ordinært resultat	-42 057	-18 522
Skattepliktig inntekt:		
Resultat før skatt	-191 168	-84 189
Permanente forskjeller	0	0
Endring i midlertidige forskjeller	31 022	24 878
Skattepliktig inntekt	-160 146	-59 311
Betalbar skatt i balansen:		
Betalbar skatt på årets resultat	0	0
Sum betalbar skatt i balansen	0	0

Skatteeffekten av midlertidige forskjeller og underskudd til fremføring som har gitt opphav til utsatt skatt og utsatte skattefordeler, spesifisert på typer av midlertidige forskjeller

	2023	2022	Endring
Varige driftsmidler	50 244	81 266	31 022
Sum	50 244	81 266	31 022
Akkumulert fremførbart underskudd	-383 084	-222 938	160 146
Grunnlag for utsatt skattefordel	-332 840	-141 673	191 168
Utsatt skattefordel (22 %)	-73 225	-31 168	42 057



Note 4 Egenkapital

	Aksjekapital	Overkurs	Annen Innskutt egenkapital	Annen egenkapital	Sum egenkapital
Pr. 31.12.2022	100 000	74 555	0	404 186	578 741
Årets resultat				-149 111	-149 111
Pr 31.12.2023	100 000	74 555	0	255 075	429 630

Note 5 Kundefordringer

	2023	2022
Kundefordringer til pålydende	28 181	307 101
Balansført verdi av kundefordringer 31.12	28 181	307 101
Sum resultatførte tap på krav	0	0

Kundefordringer er ikke nedskrevet med forventet tap. Det er ikke tapsført kundefordringer i løpet av 2023.

Note 6 Bankinnskudd

Innestående midler på skattetrekkkonto (bundne midler) er på kr. 8 105.

Note 7 Aksjonærer

AKSJEKAPITALEN I TRULSSEN VVS AS PR. 31.12 BESTÅR AV:

	Antall	Pålydende	Bokført
Ordinære aksjer	100	1 000,0	100 000
Sum	100		100 000

EIERSTRUKTUR

De største aksjonærene i % pr. 31.12 var:

	Ordinære	Eierandel	Stemmeandel
Trulssen Gunvald Mindor	100	100,0	100,0

AKSJER EIET AV MEDLEMMER I STYRET OG DAGLIG LEDER:

Navn	Verv	Ordinære
Trulssen Gunvald Mindor	styreleder/daglig leder	100
Totalt antall aksjer		100