



## ÅRSREGNSKAPET FOR REGNSKAPSÅRET 2020 - GENERELL INFORMASJON

### Enheten

Organisasjonsnummer: 988 986 135  
Organisasjonsform: Aksjeselskap  
Foretaksnavn: BORGAARD INVEST AS  
Forretningsadresse: Grønlundvegen 16  
2022 GJERDRUM

### Regnskapsår

Årsregnskapets periode: 01.01.2020 - 31.12.2020

### Konsern

Morselskap i konsern: Nei

### Regnskapsregler

Regler for små foretak benyttet: Ja  
Benyttet ved utarbeidelsen av årsregnskapet til selskapet: Regnskapslovens alminnelige regler

### Årsregnskapet fastsatt av kompetent organ

Bekreftet av representant for selskapet: Vidar Borgaard  
Dato for fastsettelse av årsregnskapet: 30.05.2021

### Grunnlag for avgivelse

År 2020: Årsregnskapet er elektronisk innlevert  
År 2019: Tall er hentet fra elektronisk innlevert årsregnskap fra 2020

*Det er ikke krav til at årsregnskapet m.v. som sendes til Regnskapsregisteret er undertegnet. Kontrollen på at dette er utført ligger hos revisor/enhetens øverste organ. Sikkerheten ivaretas ved at innsender har rolle/rettighet for innsending av årsregnskapet via Altinn, og ved at det bekreftes at årsregnskapet er fastsatt av kompetent organ.*

Brønnøysundregistrene, 03.06.2022



### Resultatregnskap

Beløp i: NOK	Note	2020	2019
<b>RESULTATREGNSKAP</b>			
<b>Kostnader</b>			
Annen driftskostnad	5	12 749	21 661
<b>Sum kostnader</b>		<b>12 749</b>	<b>21 661</b>
<b>Driftsresultat</b>		<b>-12 749</b>	<b>-21 661</b>
<b>Finansinntekter og finanskostnader</b>			
Annen renteinntekt		177	459
Annen finansinntekt		536 739	1 242 525
<b>Sum finansinntekter</b>		<b>536 916</b>	<b>1 242 984</b>
Verdireduksjon av finansielle instrumenter		487 187	
Nedskrivning av finansielle eiendeler			415 075
Annen finanskostnad		2 375	
<b>Sum finanskostnader</b>		<b>489 562</b>	<b>415 075</b>
<b>Netto finans</b>		<b>47 354</b>	<b>827 909</b>
<b>Ordinært resultat før skattekostnad</b>		<b>34 606</b>	<b>806 248</b>
<b>Ordinært resultat etter skattekostnad</b>		<b>34 606</b>	<b>806 248</b>
<b>Årsresultat</b>		<b>34 606</b>	<b>806 248</b>
<b>Overføringer og disponeringer</b>			
Ordinært utbytte		500 000	2 000 000
Annen egenkapital		-465 394	-1 193 752
<b>Sum overføringer og disponeringer</b>		<b>34 606</b>	<b>806 248</b>



### Balanse

Beløp i: NOK	Note	2020	2019
<b>BALANSE - EIENDELER</b>			
<b>Anleggsmidler</b>			
<b>Immaterielle eiendeler</b>			
<b>Finansielle anleggsmidler</b>			
Investeringer i tilknyttet selskap	6	73 200	73 200
<b>Sum finansielle anleggsmidler</b>		<b>73 200</b>	<b>73 200</b>
<b>Sum anleggsmidler</b>		<b>73 200</b>	<b>73 200</b>
<b>Omløpsmidler</b>			
<b>Varer</b>			
<b>Fordringer</b>			
Konsernfordringer		390 000	780 000
<b>Sum fordringer</b>		<b>390 000</b>	<b>780 000</b>
<b>Investeringer</b>			
Markedsbaserte aksjer	12	1 603 316	1 769 670
<b>Sum investeringer</b>		<b>1 603 316</b>	<b>1 769 670</b>
<b>Bankinnskudd, kontanter og lignende</b>			
Bankinnskudd, kontanter og lignende	10	1 258 063	667 103
<b>Sum bankinnskudd, kontanter og lignende</b>		<b>1 258 063</b>	<b>667 103</b>
<b>Sum omløpsmidler</b>		<b>3 251 379</b>	<b>3 216 773</b>
<b>SUM EIENDELER</b>		<b>3 324 579</b>	<b>3 289 973</b>
<b>BALANSE - EGENKAPITAL OG GJELD</b>			
<b>Egenkapital</b>			
<b>Innskutt egenkapital</b>			
Aksjekapital (100 aksjer à kr 1 000,00)	7, 11	100 000	100 000
<b>Sum innskutt egenkapital</b>		<b>100 000</b>	<b>100 000</b>



## Balanse

<b>Beløp i: NOK</b>	<b>Note</b>	<b>2020</b>	<b>2019</b>
<b>Opptjent egenkapital</b>			
Annen egenkapital	11	1 723 341	2 188 735
<b>Sum opptjent egenkapital</b>		<b>1 723 341</b>	<b>2 188 735</b>
<b>Sum egenkapital</b>	11	<b>1 823 341</b>	<b>2 288 735</b>
<b>Sum langsiktig gjeld</b>		<b>0</b>	<b>0</b>
<b>Kortsiktig gjeld</b>			
Utbytte		500 000	1 000 000
Annen kortsiktig gjeld		1 001 238	1 238
<b>Sum kortsiktig gjeld</b>		<b>1 501 238</b>	<b>1 001 238</b>
<b>Sum gjeld</b>		<b>1 501 238</b>	<b>1 001 238</b>
<b>SUM EGENKAPITAL OG GJELD</b>		<b>3 324 579</b>	<b>3 289 973</b>



## Brønnøysundregistrene

### ÅRSREGNSKAP FOR REGNSKAPSÅRET 2020 - GENERELL INFORMASJON

Journalnummer: 2021 455711

#### Enheten

Organisasjonsnummer: 988 986 135  
Organisasjonsform: Aksjeselskap  
Foretaksnavn: BORGAARD INVEST AS  
Forretningsadresse: Grønlundvegen 16  
2022 GJERDRUM

#### Regnskapsår

Årsregnskapets periode: 01.01.2020 - 31.12.2020

#### Konsern

Morselskap i konsern: Nei

#### Regnskapsregler

Regler for små foretak benyttet: Ja  
Benyttet ved utarbeidelsen av årsregnskapet til selskapet: Regnskapslovens alminnelige regler

#### Årsregnskapet fastsatt av kompetent organ

Bekreftet av representant for selskapet: Vidar Borgaard  
Dato for fastsettelse av årsregnskapet: 30.05.2021

#### Revisjon

Selskapet har besluttet at årsregnskapet ikke skal revideres: Ja  
Årsregnskapet er utarbeidet av ekstern autorisert regnskapsfører: Ja  
Ekstern autorisert regnskapsfører har i løpet av regnskapsåret bistått ved den løpende regnskapsføringen eller utført andre tjenester for selskapet enn å utarbeide årsregnskapet: Ja

#### Grunnlag for avgivelse

År 2020: Årsregnskap er elektronisk innlevert.  
År 2019: Tall er hentet fra elektronisk innlevert årsregnskap fra 2020.

*Det er ikke krav til at årsregnskapet m.v. som sendes til Regnskapsregisteret er undertegnet. Kontrollen på at dette er utført ligger hos revisor/enhetens øverste organ. Sikkerheten ivaretas ved at innsender har rolle/rettighet for innsending av årsregnskapet via Altinn, og ved at det bekreftes at årsregnskapet er fastsatt av kompetent organ.*

Brønnøysundregistrene, 21.06.2021

---

Brønnøysundregistrene  
Postadresse: Postboks 900, 8910 Brønnøysund  
Telefon: 75 00 75 00  
E-post: firmapost@brreg.no Internett: www.brreg.no  
Organisasjonsnummer: 974 760 673



Organisasjonsnr: 988 986 135  
BORGAARD INVEST AS

## RESULTATREGNSKAP

<b>Beløp i: NOK</b>	<b>Note</b>	<b>2020</b>	<b>2019</b>
<b>RESULTATREGNSKAP</b>			
<b>Kostnader</b>			
Annen driftskostnad	5	12 749	21 661
<b>Sum kostnader</b>		<b>12 749</b>	<b>21 661</b>
<b>Driftsresultat</b>		<b>-12 749</b>	<b>-21 661</b>
<b>Finansinntekter og finanskostnader</b>			
Annen renteinntekt		177	459
Annen finansinntekt		536 739	1 242 525
<b>Sum finansinntekter</b>		<b>536 916</b>	<b>1 242 984</b>
Verdireduksjon av finansielle instrumenter		487 187	
Nedskrivning av finansielle eiendeler			415 075
Annen finanskostnad		2 375	
<b>Sum finanskostnader</b>		<b>489 562</b>	<b>415 075</b>
<b>Netto finans</b>		<b>47 354</b>	<b>827 909</b>
<b>Ordinært resultat før skattekostnad</b>		<b>34 606</b>	<b>806 248</b>
<b>Ordinært resultat etter skattekostnad</b>		<b>34 606</b>	<b>806 248</b>
<b>Årsresultat</b>		<b>34 606</b>	<b>806 248</b>
<b>Overføringer og disponeringer</b>			
Ordinært utbytte		500 000	2 000 000
Annen egenkapital		-465 394	-1 193 752
<b>Sum overføringer og disponeringer</b>		<b>34 606</b>	<b>806 248</b>



Organisasjonsnr: 988 986 135  
BORGAARD INVEST AS

## BALANSE

Beløp i: NOK	Note	2020	2019
--------------	------	------	------

### BALANSE - EIENDELER

#### Anleggsmidler Immaterielle eiendeler

#### Finansielle anleggsmidler

Investeringer i tilknyttet selskap	6	73 200	73 200
Sum finansielle anleggsmidler		73 200	73 200
Sum anleggsmidler		73 200	73 200

#### Omløpsmidler

#### Varer

#### Fordringer

Konsernfordringer		390 000	780 000
Sum fordringer		390 000	780 000

#### Investeringer

Markedsbaserte aksjer	12	1 603 316	1 769 670
Sum investeringer		1 603 316	1 769 670

#### Bankinnskudd, kontanter og lignende

Bankinnskudd, kontanter og lignende	10	1 258 063	667 103
Sum bankinnskudd, kontanter og lignende		1 258 063	667 103

Sum omløpsmidler		3 251 379	3 216 773
------------------	--	-----------	-----------

SUM EIENDELER		3 324 579	3 289 973
---------------	--	-----------	-----------

### BALANSE - EGENKAPITAL OG GJELD

#### Egenkapital

#### Innskutt egenkapital

Aksjekapital (100 aksjer à kr 1 000,00)	7, 11	100 000	100 000
Sum innskutt egenkapital		100 000	100 000

#### Opptjent egenkapital

Annen egenkapital	11	1 723 341	2 188 735
Sum opptjent egenkapital		1 723 341	2 188 735

Sum egenkapital	11	1 823 341	2 288 735
-----------------	----	-----------	-----------



Sum langsiktig gjeld	0	0
<b>Kortsiktig gjeld</b>		
Utbytte	500 000	1 000 000
Annen kortsiktig gjeld	1 001 238	1 238
Sum kortsiktig gjeld	1 501 238	1 001 238
Sum gjeld	1 501 238	1 001 238
<b>SUM EGENKAPITAL OG GJELD</b>	<b>3 324 579</b>	<b>3 289 973</b>



Organisasjonsnr: 988 986 135  
BORGAARD INVEST AS

NOTEOPPLYSNINGER - SELSKAP - alle poster oppgitt i hele tall

**Note**

**Regnskapsprinsipper**  
Se filvedlegg.

**Note**  
Er det usikkerhet om fortsatt drift?: Nei

**Note**  
7

**Antall aksjer og aksjeeiere**

<u>Aksjeklasse</u>	<u>Ant. aksjer</u>	<u>Pålydende</u>	<u>Bokført verdi</u>
Ordinære aksjer	100.00	1000.00	100000.00

<u>Aksjeeiere - fritekst</u>	<u>Antall</u>	<u>Eierandel</u>	<u>Aksjeklasse</u>
VIDAR, BORGAARD (Daglig leder, Styreleder)	100.00	100.00%	Ordinære aksjer

<u>Sum</u>	<u>Sum antall</u>	<u>Sum eierandel</u>
	100.00	100.00%

**Note**  
3

**Ytelser til ledende personer**  
Er det gitt ytelser til ledende person: Nei

**Ytelser til daglig leder**

<u>Ytelser</u>	<u>Lønn</u>	<u>Pensj.forpl.</u>	<u>Andre godtgj.</u>
----------------	-------------	---------------------	----------------------

**Note**  
3

**Ytelser til andre ledende personer**

**Note**  
5

**Ytelser til revisjon**

**Note**



## Antall årsverk i regnskapsåret

Virksomheten har hatt følgende antall årsverk:

0.00

## Note

2

## Obligatorisk tjenestepensjon

Er virksomheten pliktig til å ha tjenestepensjonsordning etter lov:

Nei

Oppfyller pensjonsordning lovkravene: Nei

## Note

4

## Lån og sikkerhetsstillelse til ledende personer og aksjeiere

Er det gitt lån eller sikkerhetsstillelse til ledende personer: Nei

## Note

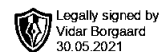
## Konsern, tilknyttet selskap og datterselskap

### Tilknyttet selskap/datterselskap

<u>Navn og adresse</u>	<u>Eierandel</u>	<u>Stemmeandel</u>	<u>Egenkapital</u>	<u>Resultat</u>
Strømmen El-Installasjon AS	26.00%	26.00%	5399315.00	2325600.00

Konsernregnskapet inngår i konsolideringen til morselskap: Nei

Datterselskap er utelatt fra konsolideringen: Nei



## Årsregnskap for 2020

**BORGAARD INVEST AS**

Org.nr: 988 986 135



**Vi2 REGNSKAP  
OG RÅDGIVNING**  
DET LILLE EKSTRA  
Autorisert regnskapskontor

### Innhold

Resultatregnskap

Balanse

Noter

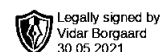
### Utarbeidet av:

Vi2 Regnskap og Rådgivning AS

Trondheimsvegen 62

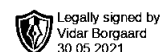
2050 JESSHEIM

Org.nr: 918661786



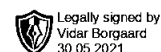
## Resultatregnskap for 2020 BORGAARD INVEST AS

	Note	2020	2019
<b>Sum driftsinntekter</b>		<b>0</b>	<b>0</b>
Annen driftskostnad	5	(12 749)	(21 661)
<b>Sum driftskostnader</b>		<b>(12 749)</b>	<b>(21 661)</b>
<b>Driftsresultat</b>		<b>(12 749)</b>	<b>(21 661)</b>
Annen renteinntekt		177	459
Annen finansinntekt		536 739	1 242 525
<b>Sum finansinntekter</b>		<b>536 916</b>	<b>1 242 984</b>
Verdireduksjon av finansielle instrumenter		(487 187)	0
Nedskrivning av finansielle eiendeler		0	(415 075)
Annen finanskostnad		(2 375)	0
<b>Sum finanskostnader</b>		<b>(489 562)</b>	<b>(415 075)</b>
<b>Netto finans</b>		<b>47 354</b>	<b>827 909</b>
<b>Ordinært resultat før skattekostnad</b>		<b>34 606</b>	<b>806 248</b>
<b>Ordinært resultat</b>		<b>34 606</b>	<b>806 248</b>
<b>Årsresultat</b>		<b>34 606</b>	<b>806 248</b>
<b>Overføringer</b>			
Utbytte		500 000	1 000 000
Tilleggsutbytte		0	1 000 000
Annen egenkapital		(465 394)	(1 193 752)
<b>Sum</b>		<b>34 606</b>	<b>806 248</b>



**Balanse pr. 31. desember 2020**  
**BORGAARD INVEST AS**

	Note	2020	2019
<b>EIENDELER</b>			
<b>Anleggsmidler</b>			
<b>Finansielle anleggsmidler</b>			
Investeringer i tilknyttet selskap	6	73 200	73 200
<b>Sum finansielle anleggsmidler</b>		<b>73 200</b>	<b>73 200</b>
<b>Sum anleggsmidler</b>		<b>73 200</b>	<b>73 200</b>
<b>Omløpsmidler</b>			
<b>Fordringer</b>			
Konsernfordringer		390 000	780 000
<b>Sum fordringer</b>		<b>390 000</b>	<b>780 000</b>
<b>Investeringer</b>			
Markedsbaserte aksjer	12	1 603 316	1 769 670
<b>Sum investeringer</b>		<b>1 603 316</b>	<b>1 769 670</b>
Bankinnskudd, kontanter og lignende	10	1 258 063	667 103
<b>Sum bankinnskudd, kontanter og lignende</b>		<b>1 258 063</b>	<b>667 103</b>
<b>Sum omløpsmidler</b>		<b>3 251 379</b>	<b>3 216 773</b>
<b>Sum eiendeler</b>		<b>3 324 579</b>	<b>3 289 973</b>



## Balanse pr. 31. desember 2020 BORGAARD INVEST AS

	Note	2020	2019
<b>EGENKAPITAL OG GJELD</b>			
<b>Egenkapital</b>			
<b>Innskutt egenkapital</b>			
Aksjekapital (100 aksjer à kr 1 000,00)	7, 11	100 000	100 000
<b>Sum innskutt egenkapital</b>		<b>100 000</b>	<b>100 000</b>
<b>Opptjent egenkapital</b>			
Annen egenkapital	11	1 723 341	2 188 735
<b>Sum opptjent egenkapital</b>		<b>1 723 341</b>	<b>2 188 735</b>
<b>Sum egenkapital</b>	11	<b>1 823 341</b>	<b>2 288 735</b>
<b>Gjeld</b>			
<b>Kortsiktig gjeld</b>			
Utbytte		500 000	1 000 000
Annen kortsiktig gjeld		1 001 238	1 238
<b>Sum kortsiktig gjeld</b>		<b>1 501 238</b>	<b>1 001 238</b>
<b>Sum gjeld</b>		<b>1 501 238</b>	<b>1 001 238</b>
<b>Sum egenkapital og gjeld</b>		<b>3 324 579</b>	<b>3 289 973</b>

Vidar Borgaard  
Styrets leder / Daglig leder



## Noter 2020 BORGAARD INVEST AS

### Regnskapsprinsipper

Årsregnskapet er satt opp i samsvar med regnskapsloven og god regnskapsskikk for små foretak.

#### Salgsinntekter

Inntektsføring ved salg av varer skjer på leveringstidspunktet. Tjenester inntektsføres etter hvert som de leveres.

#### Klassifisering og vurdering av balanseposter

Omløpsmidler og kortsiktig gjeld omfatter poster som knytter seg til varekretsløpet. For andre poster enn kundefordringer omfattes poster som forfaller til betaling innen ett år etter transaksjonsdagen. Anleggsmidler er eiendeler bestemt til varig eie og bruk. Langsiktig gjeld er gjeld som forfaller senere enn ett år etter transaksjonsdagen.

Omløpsmidler vurderes til laveste av anskaffelseskost og virkelig verdi. Kortsiktig gjeld balanseføres til nominelt beløp på etableringstidspunktet.

Anleggsmidler vurderes til anskaffelseskost. Varige anleggsmidler avskrives etter en fornuftig avskrivningsplan. Anleggsmidlene nedskrives til virkelig verdi ved verdifall som ikke forventes å være forbigående. Langsiktig gjeld med unntak av andre avsetninger balanseføres til nominelt beløp på etableringstidspunktet.

Forøvrig er følgende regnskapsprinsipper anvendt:

FIFO-metoden for tilordning av anskaffelseskost for ombyttbare finansielle eiendeler, laveste verdis prinsipp for markedsbaserte finansielle omløpsmidler, forsikret pensjonsforpliktelse er ikke balanseført - kostnaden er lik premien, pensjonsforpliktelser knyttet til AFP-ordningen er ikke balanseført, leieavtaler er ikke balanseført, langsiktige tilvirkningskontrakter er inntektsført etter fullført kontrakt metoden, pengeposter i utenlandsk valuta er verdsatt til kursen ved regnskapsårets slutt og kostmetoden er benyttet for investeringer i datterselskap/tilknyttet selskap. Egne utgifter til forskning og utvikling og til utvikling av rettigheter er kostnadsført.

Utbytte er inntektsført samme år som det er avsatt i datterselskap/tilknyttet selskap, dersom det er sannsynlig at beløpet vil mottas. Ved utbytte som overstiger andel av tilbakeholdt resultat etter kjøpet representerer den overskytende del tilbakebetaling av investert kapital, og er fratrukket investeringens verdi i balansen.

#### Skatt

Skattekostnaden i resultatregnskapet omfatter både periodens betalbare skatt og endring i utsatt skatt. Utsatt skatt er beregnet med 22% på grunnlag av de midlertidige forskjeller som eksisterer mellom regnskapsmessige og skattemessige verdier, samt skattemessig underskudd til fremføring ved utgangen av regnskapsåret. Skatteøkende og skattereduserende midlertidige forskjeller som reverserer eller kan reversere i samme periode er utlignet og skattevirkningen er beregnet på nettogrunnlaget.

Selskapet har ikke endret regnskapsprinsipp fra 2019 til 2020.

### Note 1 - Fortsatt drift

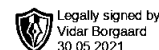
Selskapet er ikke særlig påvirket av koronasituasjonen. Anser derfor at forutsetningen om fortsatt drift er til stede, og årsregnskapet for 2020 er satt opp under denne forutsetning.

### Note 2 - Obligatorisk tjenestepensjon

Virksomheten er ikke pliktig til å ha tjenestepensjonsordning etter lov om obligatorisk tjenestepensjon.

### Note 3 - Ytelser til ledende personer

Det er ikke gitt ytelser til ledende personer.



Legally signed by  
Vidar Borgeard  
30.05.2021

## Note 4 - Lån og sikkerhetsstillelse til ledende personer

Det er ikke gitt lån eller sikkerhetsstillelse til ledende personer.

## Note 5 - Revisjon

Selskapet oppfyller kravene til fravalg revisor, og dette er valgt. Årsregnskapet er utarbeidet av autorisert regnskapsførerselskap.

## Note 6 - Investeringer i tilknyttet selskap

Foretaksnavn	Foretakssted	Eierandel/ stemmeandel	Selskapets egenkapital "31. desember 2020"	Selskapets resultat for 2020
Strømmen EI-Installasjon AS	Strømmen	26%	5 399 315	2 325 600

## Note 7 - Aksjekapital og aksjonærer

Aksjeklasse	Antall aksjer	Pålydende	Bokført verdi
Ordinære aksjer	100	1 000,00	100 000,00
<b>Sum</b>	<b>100</b>		<b>100 000,00</b>

Aksjeeier	Antall aksjer	Eierandel	Aksjeklasse
VIDAR, BORGAARD (Daglig leder, Styreleder)	100	100,00%	Ordinære aksjer
<b>Totalt antall aksjer</b>	<b>100</b>	<b>100,00%</b>	

## Note 8 - Skatt

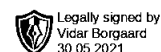
	2020	2019
Ordinært resultat før skattekostnad	34 606	806 248
+/- Permanente forskjeller	(23 497)	(790 020)
- Fremførbart underskudd / korreksjonsinntekt	(11 109)	(16 228)
<b>Årets skattegrunnlag</b>	<b>0</b>	<b>0</b>
<b>Skattekostnad i resultatregnskapet</b>	<b>0</b>	<b>0</b>
<b>Betalbar skatt i balansen</b>	<b>0</b>	<b>0</b>

## Note 9 - Midl. forskjeller - Utsatt skatt/skattefordel

Utsatt skatt/utsatt skattefordel i balansen avsettes på grunnlag av forskjeller mellom regnskapsmessige og skattemessige verdier i henhold til norsk regnskapsstandard for skatt. Midlertidige skatteøkende og skattereduserende forskjeller som kan utlignes er nettoført.

Midlertidige forskjeller knyttet til:	01.01.2020	31.12.2020	Endring
Skattemessig fremførbart underskudd	(13 471)	(2 363)	(11 109)
Netto forskjeller	(13 471)	(2 363)	(11 109)
Skattereduserende forskjeller som ikke kan utlignes	13 471	2 363	11 109
Sum midlertidige forskjeller	0	0	0
<b>Utsatt skattefordel 31.12.20. basert på 22%</b>	<b>0</b>	<b>0</b>	<b>0</b>

Ut fra forsiktighetshensyn balanseføres ikke utsatt skattefordel på kr 520



## Note 10 - Bankinnskudd

Posten inneholder kun frie midler.

## Note 11 - Egenkapital

	Aksjekapital	Annen EK	Sum
Egenkapital 01.01.2020	100 000	2 188 735	2 288 735
Årets resultat		34 606	34 606
Avsatt utbytte		(500 000)	(500 000)
<b>Egenkapital 31.12.2020</b>	<b>100 000</b>	<b>1 723 341</b>	<b>1 823 341</b>

## Note 12 - Kortsiktige investeringer

Spesifikasjon	Anskaffelseskost	Markedsverdi
Aksjer DNO ASA	148 063	201 637
Aksjer Kongsberg Automotive ASA	479 975	740 988
Aksjer Norwegian Property ASA	165 270	328 750
Aksjer Thin Film Electronics ASA	676 856	30 100
Aksjer Equinor ASA	153 495	144 725
Aksjer Solstad Offshore ASA	159 795	948
Aksjer Axactor SE	151 735	153 975
Aksjer Golden Ocean Group Ltd	11 097	2 193
<b>Sum</b>	<b>1 946 286</b>	<b>1 603 316</b>



## Noter 2020

### BORGAARD INVEST AS

#### Regnskapsprinsipper

Årsregnskapet er satt opp i samsvar med regnskapsloven og god regnskapsskikk for små foretak.

#### Salgsinntekter

Inntektsføring ved salg av varer skjer på leveringstidspunktet. Tjenester inntektsføres etter hvert som de leveres.

#### Klassifisering og vurdering av balanseposter

Omløpsmidler og kortsiktig gjeld omfatter poster som knytter seg til varekretsløpet. For andre poster enn kundefordringer omfattes poster som forfaller til betaling innen ett år etter transaksjonsdagen. Anleggsmidler er eiendeler bestemt til varig eie og bruk. Langsiktig gjeld er gjeld som forfaller senere enn ett år etter transaksjonsdagen.

Omløpsmidler vurderes til laveste av anskaffelseskost og virkelig verdi. Kortsiktig gjeld balanseføres til nominelt beløp på etableringstidspunktet.

Anleggsmidler vurderes til anskaffelseskost. Varige anleggsmidler avskrives etter en fornuftig avskrivningsplan. Anleggsmidlene nedskrives til virkelig verdi ved verdifall som ikke forventes å være forbigående. Langsiktig gjeld med unntak av andre avsetninger balanseføres til nominelt beløp på etableringstidspunktet.

Forøvrig er følgende regnskapsprinsipper anvendt:

FIFO-metoden for tilordning av anskaffelseskost for ombyttbare finansielle eiendeler, laveste verdis prinsipp for markedsbaserte finansielle omløpsmidler, forsikret pensjonsforpliktelse er ikke balanseført - kostnaden er lik premien, pensjonsforpliktelser knyttet til AFP-ordningen er ikke balanseført, leieavtaler er ikke balanseført, langsiktige tilvirkningskontrakter er inntektsført etter fullført kontrakt metoden, pengeposter i utenlandsk valuta er verdsatt til kursen ved regnskapsårets slutt og kostmetoden er benyttet for investeringer i datterselskap/tilknyttet selskap. Egne utgifter til forskning og utvikling og til utvikling av rettigheter er kostnadsført.

Utbytte er inntektsført samme år som det er avsatt i datterselskap/tilknyttet selskap, dersom det er sannsynlig at beløpet vil mottas. Ved utbytte som overstiger andel av tilbakeholdt resultat etter kjøpet representerer den overskytende del tilbakebetaling av investert kapital, og er fratrukket investeringens verdi i balansen.

#### Skatt

Skattekostnaden i resultatregnskapet omfatter både periodens betalbare skatt og endring i utsatt skatt. Utsatt skatt er beregnet med 22% på grunnlag av de midlertidige forskjeller som eksisterer mellom regnskapsmessige og skattemessige verdier, samt skattemessig underskudd til fremføring ved utgangen av regnskapsåret. Skatteøkende og skattereduserende midlertidige forskjeller som reverserer eller kan reversere i samme periode er utlignet og skattevirkningen er beregnet på nettogrunnlaget.

Selskapet har ikke endret regnskapsprinsipp fra 2019 til 2020.

#### Note 1 - Fortsatt drift

Selskapet er ikke særlig påvirket av koronasituasjonen. Anser derfor at forutsetningen om fortsatt drift er til stede, og årsregnskapet for 2020 er satt opp under denne forutsetning.

#### Note 2 - Obligatorisk tjenestepensjon

Virksomheten er ikke pliktig til å ha tjenestepensjonsordning etter lov om obligatorisk tjenestepensjon.

#### Note 3 - Ytelser til ledende personer

Det er ikke gitt ytelser til ledende personer.



## Note 4 - Lån og sikkerhetsstillelse til ledende personer

Det er ikke gitt lån eller sikkerhetsstillelse til ledende personer.

## Note 5 - Revisjon

Selskapet oppfyller kravene til fravalg revisor, og dette er valgt. Årsregnskapet er utarbeidet av autorisert regnskapsførerselskap.

## Note 6 - Investeringer i tilknyttet selskap

Foretaksnavn	Foretakssted	Eierandel/ stemmeandel	Selskapets egenkapital "31. desember 2020"	Selskapets resultat for 2020
Strømmen EI-Installasjon AS	Strømmen	26%	5 399 315	2 325 600

## Note 7 - Aksjekapital og aksjonærer

Aksjeklasse	Antall aksjer	Pålydende	Bokført verdi
Ordinære aksjer	100	1 000,00	100 000,00
<b>Sum</b>	<b>100</b>		<b>100 000,00</b>

Aksjeeier	Antall aksjer	Eierandel	Aksjeklasse
VIDAR, BORGAARD (Daglig leder, Styreleder)	100	100,00%	Ordinære aksjer
<b>Totalt antall aksjer</b>	<b>100</b>	<b>100,00%</b>	

## Note 8 - Skatt

	2020	2019
Ordinært resultat før skattekostnad	34 606	806 248
+/- Permanente forskjeller	(23 497)	(790 020)
- Fremførbart underskudd / korreksjonsinntekt	(11 109)	(16 228)
<b>Årets skattegrunnlag</b>	<b>0</b>	<b>0</b>
<b>Skattekostnad i resultatregnskapet</b>	<b>0</b>	<b>0</b>
<b>Betalbar skatt i balansen</b>	<b>0</b>	<b>0</b>

## Note 9 - Midl. forskjeller - Utsatt skatt/skattefordel

Utsatt skatt/utsatt skattefordel i balansen avsettes på grunnlag av forskjeller mellom regnskapsmessige og skattemessige verdier i henhold til norsk regnskapsstandard for skatt. Midlertidige skatteøkende og skattereduserende forskjeller som kan utlignes er nettoført.

Midlertidige forskjeller knyttet til:	01.01.2020	31.12.2020	Endring
Skattemessig fremførbart underskudd	(13 471)	(2 363)	(11 109)
Netto forskjeller	(13 471)	(2 363)	(11 109)
Skattereduserende forskjeller som ikke kan utlignes	13 471	2 363	11 109
Sum midlertidige forskjeller	0	0	0
<b>Utsatt skattefordel 31.12.20. basert på 22%</b>	<b>0</b>	<b>0</b>	<b>0</b>

Ut fra forsiktighetshensyn balanseføres ikke utsatt skattefordel på kr 520



## Note 10 - Bankinnskudd

Posten inneholder kun frie midler.

## Note 11 - Egenkapital

	Aksjekapital	Annen EK	Sum
Egenkapital 01.01.2020	100 000	2 188 735	2 288 735
Årets resultat		34 606	34 606
Avsatt utbytte		(500 000)	(500 000)
<b>Egenkapital 31.12.2020</b>	<b>100 000</b>	<b>1 723 341</b>	<b>1 823 341</b>

## Note 12 - Kortsiktige investeringer

Spesifikasjon	Anskaffelseskost	Markedsverdi
Aksjer DNO ASA	148 063	201 637
Aksjer Kongsberg Automotive ASA	479 975	740 988
Aksjer Norwegian Property ASA	165 270	328 750
Aksjer Thin Film Electronics ASA	676 856	30 100
Aksjer Equinor ASA	153 495	144 725
Aksjer Solstad Offshore ASA	159 795	948
Aksjer Axactor SE	151 735	153 975
Aksjer Golden Ocean Group Ltd	11 097	2 193
<b>Sum</b>	<b>1 946 286</b>	<b>1 603 316</b>