



## ÅRSREGNSKAPET FOR REGNSKAPSÅRET 2024 - GENERELL INFORMASJON

### Enheten

Organisasjonsnummer: 926 600 834  
Organisasjonsform: Aksjeselskap  
Foretaksnavn: CAMPANYON AS  
Forretningsadresse: Oslo Forskningspark - Startuplab  
Gautstadalléen 21  
0349 OSLO

### Regnskapsår

Årsregnskapets periode: 01.01.2024 - 31.12.2024

### Konsern

Morselskap i konsern: Ja  
Konsernregnskap lagt ved: Nei

### Regnskapsregler

Regler for små foretak benyttet: Ja  
Benyttet ved utarbeidelsen av årsregnskapet til selskapet: Regnskapslovens alminnelige regler

### Årsregnskapet fastsatt av kompetent organ

Bekreftet av representant for selskapet: Kristian Qwist  
Dato for fastsettelse av årsregnskapet: 30.06.2025

### Grunnlag for avgivelse

År 2024: Årsregnskapet er elektronisk innlevert  
År 2023: Tall er hentet fra elektronisk innlevert årsregnskap fra 2024

*Det er ikke krav til at årsregnskapet m.v. som sendes til Regnskapsregisteret er undertegnet. Kontrollen på at dette er utført ligger hos revisor/enhetens øverste organ. Sikkerheten ivaretas ved at innsender har rolle/rettighet for innsending av årsregnskapet via Altinn, og ved at det bekreftes at årsregnskapet er fastsatt av kompetent organ.*

Brønnøysundregistrene, 03.07.2025



## Resultatregnskap

Beløp i: NOK	Note	2024	2023
<b>RESULTATREGNSKAP</b>			
<b>Inntekter</b>			
Salgsinntekt		2 221 986	510 719
Annen driftsinntekt		331 181	0
<b>Sum inntekter</b>		<b>2 553 167</b>	<b>510 719</b>
<b>Kostnader</b>			
Varekostnad		5 460	0
Lønnskostnad	1, 2	772 812	3 011 159
Avskrivning på varige driftsmidler og immaterielle eiendeler	3	3 875 210	3 857 952
Nedskrivning av varige driftsmidler og immaterielle eiendeler	3	0	0
Annen driftskostnad		2 540 127	4 708 160
<b>Sum kostnader</b>		<b>7 193 609</b>	<b>11 577 271</b>
<b>Driftsresultat</b>		<b>-4 640 442</b>	<b>-11 066 552</b>
<b>Finansinntekter og finanskostnader</b>			
Annen renteinntekt		359	19 421
Annen finansinntekt		5 217	20 258
<b>Sum finansinntekter</b>		<b>5 577</b>	<b>39 679</b>
Annen rentekostnad		491	11 092
Annen finanskostnad		142 646	42 721
<b>Sum finanskostnader</b>		<b>143 137</b>	<b>53 814</b>
<b>Netto finans</b>		<b>-137 560</b>	<b>-14 135</b>
<b>Resultat før skattekostnad</b>		<b>-4 778 002</b>	<b>-11 080 686</b>
<b>Årsresultat</b>		<b>-4 778 002</b>	<b>-11 080 686</b>
<b>Overføringer og disponeringer</b>			
Overkurs		-4 786 451	-11 080 686
Udekket tap		8 449	0
<b>Sum overføringer og disponeringer</b>		<b>-4 778 002</b>	<b>-11 080 686</b>



### Balanse

Beløp i: NOK	Note	2024	2023
<b>BALANSE - EIENDELER</b>			
<b>Anleggsmidler</b>			
<b>Immaterielle eiendeler</b>			
Utvikling	3	3 447 418	3 914 477
<b>Sum immaterielle eiendeler</b>		<b>3 447 418</b>	<b>3 914 477</b>
<b>Varige driftsmidler</b>			
<b>Sum varige driftsmidler</b>		<b>0</b>	<b>0</b>
<b>Finansielle anleggsmidler</b>			
Investering i datterselskap	4, 5	10 439 331	10 439 331
<b>Sum finansielle anleggsmidler</b>		<b>10 439 331</b>	<b>10 439 331</b>
<b>Sum anleggsmidler</b>		<b>13 886 749</b>	<b>14 353 808</b>
<b>Omløpsmidler</b>			
<b>Varer</b>			
<b>Fordringer</b>			
Andre kortsiktige fordringer		2 272 940	2 352 854
Konsernfordringer	4	7 282 434	0
<b>Sum fordringer</b>		<b>9 555 374</b>	<b>2 352 854</b>
<b>Investeringer</b>			
<b>Sum investeringer</b>		<b>0</b>	<b>0</b>
<b>Bankinnskudd, kontanter og lignende</b>			
Bankinnskudd, kontanter og lignende		416 952	2 490 998
<b>Sum bankinnskudd, kontanter og lignende</b>		<b>416 952</b>	<b>2 490 998</b>
<b>Sum omløpsmidler</b>		<b>9 972 325</b>	<b>4 843 852</b>
<b>SUM EIENDELER</b>		<b>23 859 074</b>	<b>19 197 660</b>

### BALANSE - EGENKAPITAL OG GJELD



### Balanse

Beløp i: NOK	Note	2024	2023
<b>Egenkapital</b>			
<b>Innskutt egenkapital</b>			
Aksjekapital		83 642	83 642
Beholdning av egne aksjer	6	-1 179	-1 179
Overkurs		13 073 427	17 859 877
Annen innskutt egenkapital		-5 570	-5 570
<b>Sum innskutt egenkapital</b>		<b>13 150 319</b>	<b>17 936 770</b>
<b>Opptjent egenkapital</b>			
Annen egenkapital		0	-8 449
<b>Sum opptjent egenkapital</b>		<b>0</b>	<b>-8 449</b>
<b>Sum egenkapital</b>		<b>13 150 319</b>	<b>17 928 321</b>
<b>Gjeld</b>			
<b>Langsiktig gjeld</b>			
<b>Sum avsetninger for forpliktelser</b>		<b>0</b>	<b>0</b>
<b>Annen langsiktig gjeld</b>			
<b>Sum annen langsiktig gjeld</b>		<b>0</b>	<b>0</b>
<b>Sum langsiktig gjeld</b>		<b>0</b>	<b>0</b>
<b>Kortsiktig gjeld</b>			
Leverandørgjeld		574 795	72 498
Skyldige offentlige avgifter		399 349	77 390
Annen kortsiktig gjeld		9 734 611	1 119 450
<b>Sum kortsiktig gjeld</b>		<b>10 708 755</b>	<b>1 269 338</b>
<b>Sum gjeld</b>		<b>10 708 755</b>	<b>1 269 338</b>
<b>SUM EGENKAPITAL OG GJELD</b>		<b>23 859 074</b>	<b>19 197 660</b>



## Brønnøysundregistrene

### ÅRSREGNSKAP FOR REGNSKAPSÅRET 2024 - GENERELL INFORMASJON

Journalnummer: 2025 615886

#### Enheten

Organisasjonsnummer: 926 600 834  
Organisasjonsform: Aksjeselskap  
Foretaksnavn: CAMPANYON AS  
Forretningsadresse: Oslo Forskningspark - Startuplab  
Gautstadalléen 21  
0349 OSLO

#### Regnskapsår

Årsregnskapets periode: 01.01.2024 - 31.12.2024

#### Konsern

Mørselskap i konsern: Ja  
Konsernregnskap lagt ved: Nei

#### Regnskapsregler

Regler for små foretak benyttet: Ja  
Benyttet ved utarbeidelsen av  
årsregnskapet til selskapet: Regnskapslovens alminnelige regler

#### Årsregnskapet fastsatt av kompetent organ

Bekreftet av representant for selskapet: Kristian Qwist  
Dato for fastsettelse av årsregnskapet: 30.06.2025

#### Revisjon

Selskapet har besluttet at årsregnskapet  
ikke skal revideres: Ja  
Årsregnskapet er utarbeidet av ekstern  
autorisert regnskapsfører: Ja  
Ekstern autorisert regnskapsfører har i  
løpet av regnskapsåret bistått ved den  
løpende regnskapsføringen eller utført  
andre tjenester for selskapet enn å  
utarbeide årsregnskapet: Ja

#### Grunnlag for avgivelse

År 2024: Årsregnskap er elektronisk innlevert.  
År 2023: Tall er hentet fra elektronisk innlevert årsregnskap fra 2024.

*Det er ikke krav til at årsregnskapet m.v. som sendes til Regnskapsregisteret er undertegnet. Kontrollen på at dette er utført ligger hos revisor/enhetens øverste organ. Sikkerheten ivaretas ved at innsender har rolle/rettighet for innsending av årsregnskapet via Altinn, og ved at det bekreftes at årsregnskapet er fastsatt av kompetent organ.*

Brønnøysundregistrene, 02.07.2025

---

Brønnøysundregistrene  
Postadresse: Postboks 900, 8910 Brønnøysund  
Telefon: 75 00 75 00  
E-post: firmapost@brreg.no Internett: www.brreg.no  
Organisasjonsnummer: 974 760 673



Organisasjonsnr: 926 600 834  
CAMPANYON AS

## RESULTATREGNSKAP

Beløp i: NOK	Note	2024	2023
<b>RESULTATREGNSKAP</b>			
<b>Inntekter</b>			
Salgsinntekt		2 221 986	510 719
Annen driftsinntekt		331 181	0
<b>Sum inntekter</b>		<b>2 553 167</b>	<b>510 719</b>
<b>Kostnader</b>			
Varekostnad		5 460	0
Lønnskostnad	1, 2	772 812	3 011 159
Avskrivning på varige driftsmidler og immaterielle eiendeler	3	3 875 210	3 857 952
Nedskrivning av varige driftsmidler og immaterielle eiendeler	3	0	0
Annen driftskostnad		2 540 127	4 708 160
<b>Sum kostnader</b>		<b>7 193 609</b>	<b>11 577 271</b>
<b>Driftsresultat</b>		<b>-4 640 442</b>	<b>-11 066 552</b>
<b>Finansinntekter og finanskostnader</b>			
Annen renteinntekt		359	19 421
Annen finansinntekt		5 217	20 258
<b>Sum finansinntekter</b>		<b>5 577</b>	<b>39 679</b>
Annen rentekostnad		491	11 092
Annen finanskostnad		142 646	42 721
<b>Sum finanskostnader</b>		<b>143 137</b>	<b>53 814</b>
<b>Netto finans</b>		<b>-137 560</b>	<b>-14 135</b>
<b>Resultat før skattekostnad</b>		<b>-4 778 002</b>	<b>-11 080 686</b>
<b>Årsresultat</b>		<b>-4 778 002</b>	<b>-11 080 686</b>
<b>Overføringer og disponeringer</b>			
Overkurs		-4 786 451	-11 080 686
Udekket tap		8 449	0
<b>Sum overføringer og disponeringer</b>		<b>-4 778 002</b>	<b>-11 080 686</b>





Sum innskutt egenkapital	13 150 319	17 936 770
Opptjent egenkapital		
Annen egenkapital	0	-8 449
Sum opptjent egenkapital	0	-8 449
Sum egenkapital	13 150 319	17 928 321
Gjeld		
Langsiktig gjeld		
Sum avsetninger for forpliktelseser	0	0
Annen langsiktig gjeld		
Sum annen langsiktig gjeld	0	0
Sum langsiktig gjeld	0	0
Kortsiktig gjeld		
Leverandørgjeld	574 795	72 498
Skyldige offentlige avgifter	399 349	77 390
Annen kortsiktig gjeld	9 734 611	1 119 450
Sum kortsiktig gjeld	10 708 755	1 269 338
Sum gjeld	10 708 755	1 269 338
SUM EGENKAPITAL OG GJELD	23 859 074	19 197 660



Organisasjonsnr: 926 600 834  
CAMPANYON AS

**NOTEOPPLYSNINGER - SELSKAP** - alle poster oppgitt i hele tall

## Note

### Regnskapsprinsipper

Årsregnskapet er satt opp i samsvar med regnskapsloven og god regnskapsskikk for små foretak. Salgsinntekter Inntektsføring ved salg av varer skjer på leveringstidspunktet. Tjenester inntektsføres etter hvert som de leveres. Klassifisering og vurdering av balanseposter Anleggsmidler er eiendeler bestemt til varig eie eller bruk. Eiendeler som er knyttet til varekretsløpet er klassifisert som omløpsmidler. Fordringer klassifiseres som omløpsmidler hvis de forfaller til betaling innen ett år etter transaksjonsdagen. Tilsvarende klassifiseres gjeld som kortsiktig hvis gjelden forfaller til betaling innen ett år. Omløpsmidler vurderes til laveste av anskaffelseskost og virkelig verdi. Kortsiktig gjeld balanseføres til nominelt beløp på etableringstidspunktet. Anleggsmidler vurderes til anskaffelseskost. Varige anleggsmidler avskrives etter en fornuftig avskrivningsplan. Anleggsmidlene nedskrives til virkelig verdi ved verdifall som ikke forventes å være forbigående. Langsiktig gjeld med unntak av andre avsetninger balanseføres til nominelt beløp på etableringstidspunktet. Fordringer Kundefordringer og andre fordringer er oppført i balansen til pålydende etter fradrag for avsetning til forventet tap. Avsetning til tap gjøres på grunnlag av individuelle vurderinger av de enkelte fordringene. Forøvrig er følgende regnskapsprinsipper anvendt: Leieavtaler er ikke balanseført. Fordringer og gjeld i utenlandsk valuta er verdsatt til kursen ved regnskapsårets slutt. Kursgevinster og kursstap i utenlandsk valuta føres som finansinntekt og finanskostnad. Kostmetoden er benyttet for investeringer i datterselskap/tilknyttet selskap. Egne utgifter til forskning og utvikling og til utvikling av rettigheter er kostnadsført. Utgifter til andre immaterielle eiendeler balanseføres i den grad det kan identifiseres en fremtidig økonomisk fordel knyttet til utvikling av en identifiserbar immateriell eiendel og utgiftene kan måles pålitelig. I motsatt fall kostnadsføres slike utgifter løpende. Balanseført utvikling avskrives lineært over økonomisk levetid. Utbytte er inntektsført samme år som det er avsatt i datterselskap/tilknyttet selskap, dersom det er sannsynlig at beløpet vil mottas. Ved utbytte som overstiger andel av tilbakeholdt resultat etter kjøpet representerer den overskytende del tilbakebetaling av investert kapital, og er fratrukket investeringens verdi i balansen. Selskapet har ikke endret regnskapsprinsipp fra 2023 til 2024.

## Note

1

### Antall årsverk i regnskapsåret

2.00

## Note

2

### Spesifisering av resultatregnskapet

#### Lønnskostnader



<u>Lønn</u>	<u>Årets</u>	<u>Fjorårets</u>
	2849933.00	2836558.00
<u>Folketrygdavgift</u>	<u>Årets</u>	<u>Fjorårets</u>
	132230.00	153683.00
<u>Pensjonskostnader</u>	<u>Årets</u>	<u>Fjorårets</u>
	18630.00	18009.00
<u>Andre ytelser</u>	<u>Årets</u>	<u>Fjorårets</u>
	-2227980.00	2910.00
<u>Sum lønnskostnader</u>	<u>Årets</u>	<u>Fjorårets</u>
	772812.00	3011159.00

#### Mer om årsverk og lønn

Selskapet har aktivert lønnskostnader som del av selskapets utviklingsprosjekt.

#### Note

#### Ekstraordinære inntekter og kostnader

<u>Sum</u>	<u>Beløp</u>
------------	--------------

#### Note

3

#### Varige driftsmidler og immaterielle eiendeler

<u>Anskaffelseskost 01.01.</u>	<u>Varige driftsmidler</u>	<u>Immaterielle eiend.</u>
	0.00	14214655.00
<u>Tilgang i året</u>	<u>Varige driftsmidler</u>	<u>Immaterielle eiend.</u>
	0.00	4136902.00
<u>Anskaffelseskost 31.12.</u>	<u>Varige driftsmidler</u>	<u>Immaterielle eiend.</u>
	0.00	18351557.00
<u>Samlede av-/nedskrivn.</u>	<u>Varige driftsmidler</u>	<u>Immaterielle eiend.</u>
	0.00	14904139.00
<u>Balanseført verdi 31.12.</u>	<u>Varige driftsmidler</u>	<u>Immaterielle eiend.</u>
	0.00	3447418.00
<u>Årets av-/nedskrivn.</u>	<u>Varige driftsmidler</u>	<u>Immaterielle eiend.</u>
	0.00	4603954.00
<u>Økonomisk levetid</u>		<u>Immaterielle eiend.</u>
		3
<u>Avskrivningsplan</u>		<u>Immaterielle eiendeler</u>
		Lineær

#### Anskaffelseskost - balanseførte lånekostnader, egentilvirkede anleggsmidler



Goodwill spesifisert for hvert enkelt virksomhetskjøp

Avskrivningsplan for goodwill som er lenger enn fem år - begrunnelse

Mer om varige driftsmidler/immaterielle eiendeler

Note

4

Konsern, tilknyttet selskap m.v.

Investering som regnskapsføres etter egenkapitalmetoden

**Konsernregnskap**

Virksomheten inngår i konsolideringen til morselskapets konsernregnsk.: Nei

Morselskapet sitt navn

Forretningskontor for morselskapet

Datterselskap er utelatt fra konsolideringen: Nei

Begrunnelse for at datterselskap er utelatt fra konsolideringen

Konsern, tilknyttet selskap m.v. - fordringer og gjeld

**Fordringer**

<u>Samlet beløp - foretak i samme konsern</u>	<u>Årets</u>	<u>Fjorårets</u>
	7282434.00	0.00

<u>Samlet beløp - tilknyttet selskap</u>	<u>Årets</u>	<u>Fjorårets</u>
--	--------------	------------------

<u>Samlet beløp - foretak i samme konsern</u>	<u>Årets</u>	<u>Fjorårets</u>
---	--------------	------------------

**Kortsiktig gjeld**

<u>Samlet beløp - foretak i samme konsern</u>	<u>Årets</u>	<u>Fjorårets</u>
---	--------------	------------------

<u>Samlet beløp - felles kontrollert virksomhet</u>	<u>Årets</u>	<u>Fjorårets</u>
---	--------------	------------------

<u>Pantstillelse</u>	<u>Beløp</u>
----------------------	--------------

Note

**Fordringer**

Fordringer som forfaller senere enn ett år etter regnskapsårets slutt



Mer om fordringer

Note

Virkelig verdi og resultatført verdiendr. i perioden, finansielle instrumenter

Mer om finansielle instrumenter

Beskrivelse av finansielle derivater

Note

6

<u>Beholdning av egne aksjer</u>	<u>Antall</u>	<u>Pålydende</u>	<u>Andel av aksjek.</u>
	393000.00	0.00	1.41%

Erverv

Endringer i beholdning av aksjer i løpet av regnskapsåret

Avhendelse

Endringer i beholdning av aksjer i løpet av regnskapsåret

Samvirkeforetak

Vedtaksbestemmelser/årsmøtevedtak/forslag til vedtak om medlemskapskonti

Mer om aksjer



DocuSign Envelope ID: F38DFB06-28F7-486C-98B2-7D6995876DF2

Årsregnskap for  
**CAMPANYON AS**  
926600834  
Regnskapsår  
01.01.2024 - 31.12.2024



DocuSign Envelope ID: F38DFB06-28F7-486C-98B2-7D6995876DF2

**CAMPANYON AS**  
**926 600 834**

## Resultatregnskap

	Note	2024	2023
<b>Driftsinntekter</b>			
Salgsinntekt		2 221 986	510 719
Annen driftsinntekt		331 181	0
<b>Sum driftsinntekter</b>		<b>2 553 167</b>	<b>510 719</b>
<b>Driftskostnader</b>			
Varekostnad		5 460	0
Lønnskostnad	1, 2	772 812	3 011 159
Avskrivning på varige driftsmidler og immaterielle eiendeler	3	3 875 210	3 857 952
Annen driftskostnad		2 540 127	4 708 160
<b>Sum driftskostnader</b>		<b>7 193 609</b>	<b>11 577 271</b>
<b>Driftsresultat</b>		<b>-4 640 442</b>	<b>-11 066 552</b>
<b>Finansinntekter</b>			
Annen renteinntekt		359	19 421
Annen finansinntekt		5 217	20 258
<b>Sum finansinntekter</b>		<b>5 577</b>	<b>39 679</b>
<b>Finanskostnader</b>			
Annen rentekostnad		491	11 092
Annen finanskostnad		142 646	42 721
<b>Sum finanskostnader</b>		<b>143 137</b>	<b>53 814</b>
<b>Netto finans</b>		<b>-137 560</b>	<b>-14 135</b>
<b>Årsresultat</b>		<b>-4 778 002</b>	<b>-11 080 686</b>
<b>Overføringer</b>			
Overkurs		-4 786 451	-11 080 686
Udekket tap		8 449	0
<b>Sum overføringer</b>		<b>-4 778 002</b>	<b>-11 080 686</b>



DocuSign Envelope ID: F38DFB06-28F7-486C-98B2-7D6995876DF2

CAMPANYON AS  
926 600 834

## Balanse

	Note	31.12.2024	31.12.2023
<b>EIENDELER</b>			
<b>Anleggsmidler</b>			
<b>Immaterielle eiendeler</b>			
Utvikling	3	3 447 418	3 914 477
<b>Sum immaterielle eiendeler</b>		<b>3 447 418</b>	<b>3 914 477</b>
<b>Finansielle anleggsmidler</b>			
Investering i datterselskap	4, 5	10 439 331	10 439 331
<b>Sum finansielle anleggsmidler</b>		<b>10 439 331</b>	<b>10 439 331</b>
<b>Sum anleggsmidler</b>		<b>13 886 749</b>	<b>14 353 808</b>
<b>Omløpsmidler</b>			
<b>Fordringer</b>			
Kortsiktige konsernfordringer	4	7 282 434	0
Andre kortsiktige fordringer		2 272 940	2 352 854
<b>Sum fordringer</b>		<b>9 555 374</b>	<b>2 352 854</b>
<b>Bankinnskudd, kontanter og lignende</b>			
Bankinnskudd, kontanter og lignende		416 952	2 490 998
<b>Sum bankinnskudd, kontanter og lignende</b>		<b>416 952</b>	<b>2 490 998</b>
<b>Sum omløpsmidler</b>		<b>9 972 325</b>	<b>4 843 852</b>
<b>SUM EIENDELER</b>		<b>23 859 074</b>	<b>19 197 660</b>




DocuSign Envelope ID: F38DFB06-28F7-486C-98B2-7D6995876DF2


CAMPANYON AS  
926 600 834


## Balanse


	Note	31.12.2024	31.12.2023
<b>EGENKAPITAL OG GJELD</b>			
<b>Egenkapital</b>			
<b>Innskutt egenkapital</b>			
Aksjekapital		83 642	83 642
Beholdning av egne aksjer	6	-1 179	-1 179
Overkurs		13 073 427	17 859 877
Annen innskutt egenkapital		-5 570	-5 570
<b>Sum innskutt egenkapital</b>		<b>13 150 319</b>	<b>17 936 770</b>
<b>Opptjent egenkapital</b>			
Annen egenkapital		0	-8 449
<b>Sum opptjent egenkapital</b>		<b>0</b>	<b>-8 449</b>
<b>Sum egenkapital</b>		<b>13 150 319</b>	<b>17 928 321</b>
<b>Gjeld</b>			
<b>Kortsiktig gjeld</b>			
Leverandørgjeld		574 795	72 498
Skyldige offentlige avgifter		399 349	77 390
Annen kortsiktig gjeld		9 734 611	1 119 450
<b>Sum kortsiktig gjeld</b>		<b>10 708 755</b>	<b>1 269 338</b>
<b>Sum gjeld</b>		<b>10 708 755</b>	<b>1 269 338</b>
<b>SUM EGENKAPITAL OG GJELD</b>		<b>23 859 074</b>	<b>19 197 660</b>

OSLO, 23.06.2025

DocuSigned by:  
  
11156A258F66470  
Alexander Østrem Raknes  
styrets leder

Signed by:  
  
5806EB3530424DB...  
Torgeir Drabløs  
styremedlem

Signed by:  
  
08525CF2AEAD45B...  
Aja Gulhammer Henderson  
styremedlem

DocuSigned by:  
  
C423AC31E3B641A...  
Kristian Qvist Adolphsen  
styremedlem / daglig leder



DocuSign Envelope ID: F38DFB06-28F7-486C-98B2-7D6995876DF2

**CAMPANYON AS**  
**926 600 834**

## Noter

### Regnskapsprinsipper

Årsregnskapet er satt opp i samsvar med regnskapsloven og god regnskapsskikk for små foretak.

#### Salgsinntekter

Inntektsføring ved salg av varer skjer på leveringstidspunktet. Tjenester inntektsføres etter hvert som de leveres.

#### Klassifisering og vurdering av balanseposter

Anleggsmidler er eiendeler bestemt til varig eie eller bruk. Eiendeler som er knyttet til varekretsløpet er klassifisert som omløpsmidler. Fordringer klassifiseres som omløpsmidler hvis de forfaller til betaling innen ett år etter transaksjonsdagen. Tilsvarende klassifiseres gjeld som kortsiktig hvis gjelden forfaller til betaling innen ett år.

Omløpsmidler vurderes til laveste av anskaffelseskost og virkelig verdi. Kortsiktig gjeld balanseføres til nominelt beløp på etableringstidspunktet. Anleggsmidler vurderes til anskaffelseskost. Varige anleggsmidler avskrives etter en fornuftig avskrivningsplan. Anleggsmidlene nedskrives til virkelig verdi ved verdifall som ikke forventes å være forbigående. Langsiktig gjeld med unntak av andre avsetninger balanseføres til nominelt beløp på etableringstidspunktet.

#### Fordringer

Kundefordringer og andre fordringer er oppført i balansen til pålydende etter fradrag for avsetning til forventet tap. Avsetning til tap gjøres på grunnlag av individuelle vurderinger av de enkelte fordringene.

#### Forøvrig er følgende regnskapsprinsipper anvendt:

Leieavtaler er ikke balanseført. Fordringer og gjeld i utenlandsk valuta er verdsatt til kursen ved regnskapsårets slutt. Kursgevinster og kursstap i utenlandsk valuta føres som finansinntekt og finanskostnad. Kostmetoden er benyttet for investeringer i datterselskap/tilknyttet selskap. Egne utgifter til forskning og utvikling og til utvikling av rettigheter er kostnadsført. Utgifter til andre immaterielle eiendeler balanseføres i den grad det kan identifiseres en fremtidig økonomisk fordel knyttet til utvikling av en identifiserbar immateriell eiendel og utgiftene kan måles pålitelig. I motsatt fall kostnadsføres slike utgifter løpende. Balanseført utvikling avskrives lineært over økonomisk levetid. Utbytte er inntektsført samme år som det er avsatt i datterselskap/tilknyttet selskap, dersom det er sannsynlig at beløpet vil mottas. Ved utbytte som overstiger andel av tilbakeholdt resultat etter kjøpet representerer den overskytende del tilbakebetaling av investert kapital, og er fratrukket investeringens verdi i balansen.

Selskapet har ikke endret regnskapsprinsipp fra 2023 til 2024.



DocuSign Envelope ID: F38DFB06-28F7-486C-98B2-7D6995876DF2

**CAMPANYON AS**  
**926 600 834**

## Note 1 - Antall årsverk

Antall årsverk sysselsatt i regnskapsåret: 2

## Note 2 - Lønnskostnader

Spesifikasjon av lønnskostnader	2024	2023
Lønn	2 849 933	2 836 558
Arbeidsgiveravgift	132 230	153 683
Pensjonskostnader	18 630	18 009
Andre relaterte ytelser	-2 227 980	2 910
<b>Sum</b>	<b>772 812</b>	<b>3 011 159</b>

### Mer om årsverk og lønn

Selskapet har aktivert lønnskostnader som del av selskapets utviklingsprosjekt.

## Note 3 - Varige driftsmidler og immaterielle eiendeler

	Immaterielle eiendeler
Anskaffelseskost 01.01.	14 214 655
Tilgang i året	4 136 902
Avgang i året	0
<b>Anskaffelseskost 31.12.</b>	<b>18 351 557</b>
Samlede avskrivninger, nedskrivninger og reverseringer av nedskrivninger	-14 904 139
<b>Balansført verdi per 31.12.</b>	<b>3 447 418</b>
Avskrivninger, nedskrivninger og reverseringer av nedskrivninger i regnskapsåret	4 603 954
Økonomisk levetid immaterielle eiendeler	3
Avskrivningsplan immaterielle eiendeler	Lineær

## Note 4 - Konsern, tilknyttet selskap m.v.

### Fordringer

	2024	2023
Samlet beløp som gjelder foretak i samme konsern	7 282 434	0

## Note 5 - Investeringer i datterselskaper

Selskapsnavn	Forretningskontor	Eier- Stemme-			Årsresultat	Egenkapital
		andel (%)	rett (%)	Bokført verdi		
Campanyon Denmark ApS	København, Danmark	100,00	100,00	10 439 331	-4 161 878	-13 931 740
<b>Sum</b>				<b>10 439 331</b>		

## Note 6 - Egne aksjer

	Antall	Aksjens pålydende	Andel av aksjekapital %
Beholdning av egne aksjer	393 000	0	1,41