



ÅRSREGNSKAPET FOR REGNSKAPSÅRET 2021 - GENERELL INFORMASJON

Enheten

Organisasjonsnummer: 999 129 226
Organisasjonsform: Aksjeselskap
Foretaksnavn: STAUBØ EIENDOM AS
Forretningsadresse: Tverrdalsøyveien 153
4920 STAUBØ

Regnskapsår

Årsregnskapets periode: 01.01.2021 - 31.12.2021

Konsern

Morselskap i konsern: Nei

Regnskapsregler

Regler for små foretak benyttet: Ja
Benyttet ved utarbeidelsen av årsregnskapet til selskapet: Regnskapslovens alminnelige regler

Årsregnskapet fastsatt av kompetent organ

Bekreftet av representant for selskapet: Frode Halvard Hofsnæs Larssen
Dato for fastsettelse av årsregnskapet: 25.05.2022

Grunnlag for avgivelse

År 2021: Årsregnskapet er elektronisk innlevert
År 2020: Tall er hentet fra elektronisk innlevert årsregnskap fra 2021

Det er ikke krav til at årsregnskapet m.v. som sendes til Regnskapsregisteret er undertegnet. Kontrollen på at dette er utført ligger hos revisor/enhetens øverste organ. Sikkerheten ivaretas ved at innsender har rolle/rettighet for innsending av årsregnskapet via Altinn, og ved at det bekreftes at årsregnskapet er fastsatt av kompetent organ.

Brønnøysundregistrene, 27.06.2023



Resultatregnskap

Beløp i: NOK	Note	2021	2020
RESULTATREGNSKAP			
Inntekter			
Salgsinntekt			18 702
Sum inntekter			18 702
Kostnader			
Varekostnad			16 754
Annen driftskostnad		14 320	7 498
Sum kostnader		14 320	24 253
Driftsresultat		-14 320	-5 550
Finansinntekter og finanskostnader			
Annen renteinntekt			19
Sum finansinntekter			19
Annen rentekostnad		4 848	
Sum finanskostnader		4 848	
Netto finans		-4 848	19
Ordinært resultat før skattekostnad		-19 168	-5 531
Ordinært resultat etter skattekostnad		-19 168	-5 531
Årsresultat		-19 168	-5 531
Overføringer og disponeringer			
Udekket tap			-5 531
Annen egenkapital		-19 168	
Sum overføringer og disponeringer		-19 168	-5 531



Balanse

Beløp i: NOK	Note	2021	2020
BALANSE - EIENDELER			
Anleggsmidler			
Immaterielle eiendeler			
Varige driftsmidler			
Tomter, bygninger og annen fast eiendom	2	1 896 250	
Sum varige driftsmidler		1 896 250	
Sum anleggsmidler		1 896 250	0
Omløpsmidler			
Varer			
Fordringer			
Andre fordringer			671
Sum fordringer			671
Bankinnskudd, kontanter og lignende			
Bankinnskudd, kontanter og lignende		288 028	75 927
Sum bankinnskudd, kontanter og lignende		288 028	75 927
Sum omløpsmidler		288 028	76 598
SUM EIENDELER		2 184 278	76 598
BALANSE - EGENKAPITAL OG GJELD			
Egenkapital			
Innskutt egenkapital			
Aksjekapital (500 000 aksjer à kr 1,00)	6	500 000	30 000
Sum innskutt egenkapital		500 000	30 000
Opptjent egenkapital			
Annen egenkapital		27 430	46 598
Sum opptjent egenkapital		27 430	46 598



Balanse

Beløp i: NOK	Note	2021	2020
Sum egenkapital	5	527 430	76 598
Gjeld			
Langsiktig gjeld			
Annen langsiktig gjeld			
Gjeld til kredittinstitusjoner	3	1 650 000	
Sum annen langsiktig gjeld		1 650 000	
Sum langsiktig gjeld		1 650 000	0
Kortsiktig gjeld			
Leverandørgjeld		2 000	
Annen kortsiktig gjeld		4 848	
Sum kortsiktig gjeld		6 848	
Sum gjeld		1 656 848	0
SUM EGENKAPITAL OG GJELD		2 184 278	76 598



Brønnøysundregistrene

ÅRSREGNSKAP FOR REGNSKAPSÅRET 2021 - GENERELL INFORMASJON

Journalnummer: 2022 384757

Enheten

Organisasjonsnummer: 999 129 226
Organisasjonsform: Aksjeselskap
Foretaksnavn: STAUBØ EIENDOM AS
Forretningsadresse: Tverrdalsøyveien 153
4920 STAUBØ

Regnskapsår

Årsregnskapets periode: 01.01.2021 - 31.12.2021

Konsern

Morselskap i konsern: Nei

Regnskapsregler

Regler for små foretak benyttet: Ja
Benyttet ved utarbeidelsen av
årsregnskapet til selskapet: Regnskapslovens alminnelige regler

Årsregnskapet fastsatt av kompetent organ

Bekreftet av representant for selskapet: Frode Halvard Hofsnæs Larssen
Dato for fastsettelse av årsregnskapet: 25.05.2022

Revisjon

Selskapet har besluttet at årsregnskapet
ikke skal revideres: Ja
Årsregnskapet er utarbeidet av ekstern
autorisert regnskapsfører: Ja
Ekstern autorisert regnskapsfører har i
løpet av regnskapsåret bistått ved den
løpende regnskapsføringen eller utført
andre tjenester for selskapet enn å
utarbeide årsregnskapet: Ja

Grunnlag for avgivelse

År 2021: Årsregnskap er elektronisk innlevert.
År 2020: Tall er hentet fra elektronisk innlevert årsregnskap fra 2021.

Det er ikke krav til at årsregnskapet m.v. som sendes til Regnskapsregisteret er undertegnet. Kontrollen på at dette er utført ligger hos revisor/enhetens øverste organ. Sikkerheten ivaretas ved at innsender har rolle/rettighet for innsending av årsregnskapet via Altinn, og ved at det bekreftes at årsregnskapet er fastsatt av kompetent organ.

Brønnøysundregistrene, 01.06.2022

Brønnøysundregistrene
Postadresse: Postboks 900, 8910 Brønnøysund
Telefon: 75 00 75 00
E-post: firmapost@brreg.no Internett: www.brreg.no
Organisasjonsnummer: 974 760 673



Organisasjonsnr: 999 129 226
STAUBØ EIENDOM AS

RESULTATREGNSKAP

Beløp i: NOK	Note	2021	2020
RESULTATREGNSKAP			
Inntekter			
Salgsinntekt			18 702
Sum inntekter			18 702
Kostnader			
Varekostnad			16 754
Annen driftskostnad		14 320	7 498
Sum kostnader		14 320	24 253
Driftsresultat		-14 320	-5 550
Finansinntekter og finanskostnader			
Annen renteinntekt			19
Sum finansinntekter			19
Annen rentekostnad		4 848	
Sum finanskostnader		4 848	
Netto finans		-4 848	19
Ordinært resultat før skattekostnad			
		-19 168	-5 531
Ordinært resultat etter skattekostnad			
		-19 168	-5 531
Årsresultat		-19 168	-5 531
Overføringer og disponeringer			
Udekket tap			-5 531
Annen egenkapital		-19 168	
Sum overføringer og disponeringer		-19 168	-5 531



Organisasjonsnr: 999 129 226
STAUBØ EIENDOM AS

BALANSE

Beløp i: NOK	Note	2021	2020
--------------	------	------	------

BALANSE - EIENDELER

Anleggsmidler Immaterielle eiendeler

Varige driftsmidler
Tomter, bygninger og
annen fast eiendom 2
Sum varige driftsmidler

1 896 250
1 896 250

Sum anleggsmidler

1 896 250

0

Omløpsmidler Varer

Fordringer
Andre fordringer
Sum fordringer

671
671

Bankinnskudd, kontanter
og lignende
Bankinnskudd, kontanter
og lignende
Sum bankinnskudd,
kontanter og lignende

288 028
288 028

75 927
75 927

Sum omløpsmidler

288 028

76 598

SUM EIENDELER

2 184 278

76 598

BALANSE - EGENKAPITAL OG GJELD

Egenkapital
Innskutt egenkapital
Aksjekapital (500 000
aksjer à kr 1,00) 6
Sum innskutt egenkapital

500 000
500 000

30 000
30 000

Opptjent egenkapital
Annen egenkapital
Sum opptjent egenkapital

27 430
27 430

46 598
46 598

Sum egenkapital

5

527 430

76 598

Gjeld
Langsiktig gjeld
Annen langsiktig gjeld
Gjeld til
kredittinstitusjoner 3

1 650 000



Sum annen langsiktig gjeld	1 650 000	
Sum langsiktig gjeld	1 650 000	0
Kortsiktig gjeld		
Leverandørgjeld	2 000	
Annen kortsiktig gjeld	4 848	
Sum kortsiktig gjeld	6 848	
Sum gjeld	1 656 848	0
SUM EGENKAPITAL OG GJELD	2 184 278	76 598



Organisasjonsnr: 999 129 226
STAUBØ EIENDOM AS

NOTEOPPLYSNINGER - SELSKAP - alle poster oppgitt i hele tall

Note

Regnskapsprinsipper

Årsregnskapet er satt opp i samsvar med regnskapsloven og god regnskapsskikk for små foretak. Salgsinntekter Inntektsføring ved salg av varer skjer på leveringstidspunktet. Tjenester inntektsføres etter hvert som de leveres. Klassifisering og vurdering av balanseposter Omløpsmidler og kortsiktig gjeld omfatter poster som knytter seg til varekretsløpet. For andre poster enn kundefordringer omfattes poster som forfaller til betaling innen ett år etter transaksjonsdagen. Anleggsmidler er eiendeler bestemt til varig eie og bruk. Langsiktig gjeld er gjeld som forfaller senere enn ett år etter transaksjonsdagen. Omløpsmidler vurderes til laveste av anskaffelseskost og virkelig verdi. Kortsiktig gjeld balanseføres til nominelt beløp på etableringstidspunktet. Anleggsmidler vurderes til anskaffelseskost. Varige anleggsmidler avskrives etter en fornuftig avskrivningsplan. Anleggsmidlene nedskrives til virkelig verdi ved verdifall som ikke forventes å være forbigående. Langsiktig gjeld med unntak av andre avsetninger balanseføres til nominelt beløp på etableringstidspunktet. Fordringer Kundefordringer og andre fordringer er oppført i balansen til pålydende etter fradrag for avsetning til forventet tap. Avsetning til tap gjøres på grunnlag av individuelle vurderinger av de enkelte fordringene. I tillegg gjøres det for øvrige kundefordringer en uspesifisert avsetning for å dekke antatt tap. Varige driftsmidler Varige driftsmidler balanseføres og avskrives over driftsmidlenes levetid dersom de har antatt levetid over 3 år og har en kostpris som overstiger kr 15.000. Direkte vedlikehold av driftsmidler kostnadsføres løpende under driftskostnader, mens påkostninger eller forbedringer tillegges driftsmidlets kostpris og avskrives i takt med driftsmidlet. Skatt Skattekostnaden i resultatregnskapet omfatter både periodens betalbare skatt og endring i utsatt skatt. Utsatt skatt er beregnet med 22% på grunnlag av de midlertidige forskjeller som eksisterer mellom regnskapsmessige og skattemessige verdier, samt skattemessig underskudd til fremføring ved utgangen av regnskapsåret. Skatteøkende og skattereduserende midlertidige forskjeller som reverserer eller kan reversere i samme periode er utlignet og skattevirkningen er beregnet på nettogrunnlaget.

Note

1

Antall årsverk i regnskapsåret

0.00

Sum

Beløp

Note

2

Varige driftsmidler og immaterielle eiendeler



Tilgang i året Varige driftsmidler Immaterielle eiend.
1896250.00

Anskaffelseskost 31.12. Varige driftsmidler Immaterielle eiend.
1896250.00

Balanseført verdi 31.12. Varige driftsmidler Immaterielle eiend.
1896250.00

Anskaffelseskost - balanseførte lånekostnader, egentilvirkede anleggsmidler

Goodwill spesifisert for hvert enkelt virksomhetskjøp

Avskrivningsplan for goodwill som er lenger enn fem år - begrunnelse

Mer om varige driftsmidler/immaterielle eiendeler

Konsernregnskap

Morselskapet sitt navn

Forretningskontor for morselskapet

Begrunnelse for at datterselskap er utelatt fra konsolideringen

Konsern, tilknyttet selskap m.v. - fordringer og gjeld

Fordringer

Samlet beløp - tilknyttet selskap Årets Fjorårets

Samlet beløp - foretak i samme konsern Årets Fjorårets

Samlet beløp - foretak i samme konsern Årets Fjorårets

Samlet beløp - felles kontrollert virksomhet Årets Fjorårets

Pantstillelse Beløp

Beholdning av egne aksjer Antall Pålydende Andel av aksjek.

Note

3

Gjeld



Gjeld som forfaller til betaling mer enn fem år etter regnskapsårets slutt

Gjeld sikret ved pant eller lignende sikkerhet i eiendeler

Balansført verdi av de pantsatte eiendeler

Summen av garantiforpliktelser som ikke er regnskapsført

Garantiforpliktelser som er sikret ved pant

Mer om gjeld

Ingen del av selskapets gjeld forfaller til betaling senere enn fem år etter regnskapsårets slutt. Gjeld er ikke sikret ved pant eller lignende sikkerhet i selskapets eiendeler.

Note

4

Lån og sikkerhetsstillelse til medlemmer

Er det gitt lån eller sikkerhetsstillelse til ledende personer: Nei

Opplysninger om:

Medlemmer av:

Mer om lån og sikkerhetsstillelse

Note

Noteopplysninger ut over minimumskravene for små foretak

Se eventuelle andre vedlegg.



Noter 2021 STAUBØ EIENDOM AS

Regnskapsprinsipper

Årsregnskapet er satt opp i samsvar med regnskapsloven og god regnskapsskikk for små foretak.

Salgsinntekter

Inntektsføring ved salg av varer skjer på leveringstidspunktet. Tjenester inntektsføres etter hvert som de leveres.

Klassifisering og vurdering av balanseposter

Omløpsmidler og kortsiktig gjeld omfatter poster som knytter seg til varekretsløpet. For andre poster enn kundefordringer omfattes poster som forfaller til betaling innen ett år etter transaksjonsdagen. Anleggsmidler er eiendeler bestemt til varig eie og bruk. Langsiktig gjeld er gjeld som forfaller senere enn ett år etter transaksjonsdagen.

Omløpsmidler vurderes til laveste av anskaffelseskost og virkelig verdi. Kortsiktig gjeld balanseføres til nominelt beløp på etableringstidspunktet.

Anleggsmidler vurderes til anskaffelseskost. Varige anleggsmidler avskrives etter en fornuftig avskrivningsplan. Anleggsmidlene nedskrives til virkelig verdi ved verdifall som ikke forventes å være forbigående. Langsiktig gjeld med unntak av andre avsetninger balanseføres til nominelt beløp på etableringstidspunktet.

Fordringer

Kundefordringer og andre fordringer er oppført i balansen til pålydende etter fradrag for avsetning til forventet tap. Avsetning til tap gjøres på grunnlag av individuelle vurderinger av de enkelte fordringene. I tillegg gjøres det for øvrige kundefordringer en uspesifisert avsetning for å dekke antatt tap.

Varige driftsmidler

Varige driftsmidler balanseføres og avskrives over driftsmidlenes levetid dersom de har antatt levetid over 3 år og har en kostpris som overstiger kr 15.000. Direkte vedlikehold av driftsmidler kostnadsføres løpende under driftskostnader, mens påkostninger eller forbedringer tillegges driftsmidlets kostpris og avskrives i takt med driftsmidlet.

Skatt

Skattekostnaden i resultatregnskapet omfatter både periodens betalbare skatt og endring i utsatt skatt. Utsatt skatt er beregnet med 22% på grunnlag av de midlertidige forskjeller som eksisterer mellom regnskapsmessige og skattemessige verdier, samt skattemessig underskudd til fremføring ved utgangen av regnskapsåret. Skatteøkende og skattereduserende midlertidige forskjeller som reverserer eller kan reversere i samme periode er utlignet og skattevirkningen er beregnet på netto grunnlaget.



Note 1 - Antall årsverk

Selskapet har ikke hatt noen årsverk sysselsatt i regnskapsåret.

Note 2 - Anleggsmidler

	Varige driftsmidler
Anskaffelseskost 01.01.2021	0
Tilgang i året	1 896 250
Anskaffelseskost 31.12.2021	1 896 250
Samlede avskrivninger, nedskrivninger og reverseringer av nedskrivninger 31.12.2021	0
Balanseført verdi 31.12.2021	1 896 250
Avskrivninger, nedskrivninger og reverseringer av nedskrivninger i regnskapsåret	0

Note 3 - Gjeld

Ingen del av selskapets gjeld forfaller til betaling senere enn fem år etter regnskapsårets slutt. Gjeld er ikke sikret ved pant eller lignende sikkerhet i selskapets eiendeler.

Note 4 - Lån og sikkerhetsstillelse til ledende personer

Selskapet har ikke gitt lån eller sikkerhetsstillelse til medlemmer av styrende organer.

Note 5 - Egenkapital

	Aksjekapital	Annen EK	Sum
Egenkapital 01.01.2021	30 000	46 598	76 598
Økning AK/overkurs	470 000		470 000
Årets resultat		(19 168)	(19 168)
Egenkapital 31.12.2021	500 000	27 430	527 430

Note 6 - Aksjekapital og aksjonærer

Aksjeklasse	Antall aksjer	Pålydende	Bokført verdi
Ordinære aksjer	500 000	1,00	500 000,00
Sum	500 000		500 000,00

Aksjeeier	Antall aksjer	Eierandel	Aksjeklasse
HOFSNÆS INVEST AS	250 000	50,00%	Ordinære aksjer
NIMO EIENDOM AS	250 000	50,00%	Ordinære aksjer
Totalt antall aksjer	500 000	100,00%	



Arsregnskap for 2021

**STAUBØ EIENDOM AS
4920 STAUBØ**

Innhold

**Resultatregnskap
Balanse
Noter**

Utarbeidet av:
Kube Regnskap AS
Fjærkleivene 52
4900 TVEDESTRAND
Org.nr. 914087325

Utarbeidet med:
Total Årsoppgjør



Resultatregnskap for 2021
STAUBØ EIENDOM AS

	Note	2021	2020
Salgsinntekt		0	18 702
Sum driftsinntekter		0	18 702
Varekostnad		0	(16 754)
Annen driftskostnad		(14 320)	(7 498)
Sum driftskostnader		(14 320)	(24 253)
Driftsresultat		(14 320)	(5 550)
Annen renteinntekt		0	19
Sum finansinntekter		0	19
Annen rentekostnad		(4 848)	0
Sum finanskostnader		(4 848)	0
Netto finans		(4 848)	19
Ordinært resultat før skattekostnad		(19 168)	(5 531)
Ordinært resultat		(19 168)	(5 531)
Årsresultat		(19 168)	(5 531)
Overføringer			
Udekket tap		0	(5 531)
Annen egenkapital		(19 168)	0
Sum		(19 168)	(5 531)





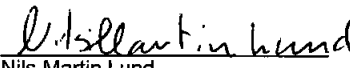
Balanse pr. 31. desember 2021
STAUBØ EIENDOM AS

	Note	2021	2020
EIENDELER			
Anleggsmidler			
Varige driftsmidler			
Tomter, bygninger og annen fast eiendom	2	1 896 250	0
Sum varige driftsmidler		1 896 250	0
Sum anleggsmidler		1 896 250	0
Omløpsmidler			
Fordringer			
Andre fordringer		0	671
Sum fordringer		0	671
Bankinnskudd, kontanter og lignende		288 028	75 927
Sum bankinnskudd, kontanter og lignende		288 028	75 927
Sum omløpsmidler		288 028	76 598
Sum eiendeler		2 184 278	76 598

**Balanse pr. 31. desember 2021**
STAUBØ EIENDOM AS

	Note	2021	2020
EGENKAPITAL OG GJELD			
Egenkapital			
Innskutt egenkapital			
Aksjekapital (500 000 aksjer à kr 1,00)	6	500 000	30 000
Sum innskutt egenkapital		500 000	30 000
Opptjent egenkapital			
Annen egenkapital		27 430	46 598
Udekket tap	5	0	0
Sum opptjent egenkapital		27 430	46 598
Sum egenkapital	5	527 430	76 598
Gjeld			
Annen langsiktig gjeld			
Gjeld til kredittinstitusjoner	3	1 650 000	0
Sum annen langsiktig gjeld		1 650 000	0
Sum langsiktig gjeld		1 650 000	0
Kortsiktig gjeld			
Leverandørgjeld		2 000	0
Annen kortsiktig gjeld		4 848	0
Sum kortsiktig gjeld		6 848	0
Sum gjeld		1 656 848	0
Sum egenkapital og gjeld		2 184 278	76 598

Arendal, 25. mai 2022


Frode Halvard Hofshæus Karssen
Styrets leder
Marianne Halvorsen
Styremedlem
Nils-Martin Lund
Styremedlem / Daglig leder
Mona Lund
Styremedlem



Noter 2021

STAUBØ EIENDOM AS

Regnskapsprinsipper

Årsregnskapet er satt opp i samsvar med regnskapsloven og god regnskapsskikk for små foretak.

Salgsinntekter

Inntektsføring ved salg av varer skjer på leveringstidspunktet. Tjenester inntektsføres etter hvert som de leveres.

Klassifisering og vurdering av balanseposter

Omløpsmidler og kortsiktig gjeld omfatter poster som knytter seg til varekretsløpet. For andre poster enn kundefordringer omfattes poster som forfaller til betaling innen ett år etter transaksjonsdagen. Anleggsmidler er eiendeler bestemt til varig eie og bruk. Langsiktig gjeld er gjeld som forfaller senere enn ett år etter transaksjonsdagen.

Omløpsmidler vurderes til laveste av anskaffelseskost og virkelig verdi. Kortsiktig gjeld balanseføres til nominelt beløp på etableringstidspunktet.

Anleggsmidler vurderes til anskaffelseskost. Varige anleggsmidler avskrives etter en fornuftig avskrivningsplan. Anleggsmidlene nedskrives til virkelig verdi ved verdifall som ikke forventes å være forbigående. Langsiktig gjeld med unntak av andre avsetninger balanseføres til nominelt beløp på etableringstidspunktet.

Fordringer

Kundefordringer og andre fordringer er oppført i balansen til pålydende etter fradrag for avsetning til forventet tap. Avsetning til tap gjøres på grunnlag av individuelle vurderinger av de enkelte fordringene. I tillegg gjøres det for øvrige kundefordringer en uspesifisert avsetning for å dekke antatt tap.

Varige driftsmidler

Varige driftsmidler balanseføres og avskrives over driftsmidlenes levetid dersom de har antatt levetid over 3 år og har en kostpris som overstiger kr 15.000. Direkte vedlikehold av driftsmidler kostnadsføres løpende under driftskostnader, mens påkostninger eller forbedringer tillegges driftsmidlets kostpris og avskrives i takt med driftsmidlet.

Skatt

Skattekostnaden i resultatregnskapet omfatter både periodens betalbare skatt og endring i utsatt skatt. Utsatt skatt er beregnet med 22% på grunnlag av de midlertidige forskjeller som eksisterer mellom regnskapsmessige og skattemessige verdier, samt skattemessig underskudd til fremføring ved utgangen av regnskapsåret. Skatteøkende og skattereduserende midlertidige forskjeller som reverserer eller kan reversere i samme periode er utlignet og skattevirkningen er beregnet på nettogrunnlaget.



Note 1 - Antall årsverk

Selskapet har ikke hatt noen årsverk sysselsatt i regnskapsåret.

Note 2 - Anleggsmidler

	Varige driftsmidler
Anskaffelseskost 01.01.2021	0
Tilgang i året	1 896 250
Anskaffelseskost 31.12.2021	1 896 250
Samlede avskrivninger, nedskrivninger og reverseringer av nedskrivninger 31.12.2021	0
Balansført verdi 31.12.2021	1 896 250
Avskrivninger, nedskrivninger og reverseringer av nedskrivninger i regnskapsåret	0

Note 3 - Gjeld

Ingen del av selskapets gjeld forfaller til betaling senere enn fem år etter regnskapsårets slutt. Gjeld er ikke sikret ved pant eller lignende sikkerhet i selskapets eiendeler.

Note 4 - Lån og sikkerhetsstillelse til ledende personer

Selskapet har ikke gitt lån eller sikkerhetsstillelse til medlemmer av styrende organer.

Note 5 - Egenkapital

	Aksjekapital	Annen EK	Sum
Egenkapital 01.01.2021	30 000	46 598	76 598
Økning AK/overkurs	470 000		470 000
Årets resultat		(19 168)	(19 168)
Egenkapital 31.12.2021	500 000	27 430	527 430

Note 6 - Aksjekapital og aksjonærer

Aksjeklasse	Antall aksjer	Pålydende	Bokført verdi
Ordinære aksjer	500 000	1,00	500 000,00
Sum	500 000		500 000,00

Aksjeeier	Antall aksjer	Eierandel	Aksjeklasse
HOFNSÆS INVEST AS	250 000	50,00%	Ordinære aksjer
NIMO EIENDOM AS	250 000	50,00%	Ordinære aksjer
Totalt antall aksjer	500 000	100,00%	