



ÅRSREGNSKAPET FOR REGNSKAPSÅRET 2021 - GENERELL INFORMASJON

Enheten

Organisasjonsnummer: 895 653 772
Organisasjonsform: Aksjeselskap
Foretaksnavn: ROCKS OF NORWAY AS
Forretningsadresse: Framnesveien 4
3222 SANDEFJORD

Regnskapsår

Årsregnskapets periode: 01.01.2021 - 31.12.2021

Konsern

Morselskap i konsern: Nei

Regnskapsregler

Regler for små foretak benyttet: Ja
Benyttet ved utarbeidelsen av årsregnskapet til selskapet: Regnskapslovens alminnelige regler

Årsregnskapet fastsatt av kompetent organ

Bekreftet av representant for selskapet: Torger Lingelem
Dato for fastsettelse av årsregnskapet: 21.04.2022

Grunnlag for avgivelse

År 2021: Årsregnskapet er elektronisk innlevert
År 2020: Tall er hentet fra elektronisk innlevert årsregnskap fra 2021

Det er ikke krav til at årsregnskapet m.v. som sendes til Regnskapsregisteret er undertegnet. Kontrollen på at dette er utført ligger hos revisor/enhetens øverste organ. Sikkerheten ivaretas ved at innsender har rolle/rettighet for innsending av årsregnskapet via Altinn, og ved at det bekreftes at årsregnskapet er fastsatt av kompetent organ.

Brønnøysundregistrene, 04.06.2023



Resultatregnskap

Beløp i: NOK	Note	2021	2020
RESULTATREGNSKAP			
Inntekter			
Salgsinntekt	1	28 433 746	20 706 448
Annen driftsinntekt			358 000
Sum inntekter		28 433 746	21 064 448
Kostnader			
Endring i beholdning av varer under tilvirkning og ferdig tilvirkede varer		1 275 488	203 532
Varekostnad	1	5 784 360	4 352 819
Lønnskostnader	2, 3	7 851 591	6 670 988
Avskrivning på varige driftsmidler	4	1 244 279	854 588
Annen driftskostnad	5	11 619 753	8 552 921
Sum kostnader		27 775 470	20 634 849
Driftsresultat		658 276	429 600
Finansinntekter og finanskostnader			
Annen renteinntekt		753	
Annen finansinntekt			5 551
Sum finansinntekter		753	5 551
Annen rentekostnad		79 165	110 828
Sum finanskostnader		79 165	110 828
Netto finans		-78 412	-105 276
Ordinært resultat før skattekostnad		579 864	324 323
Skattekostnad på ordinært resultat	6	190 295	
Ordinært resultat etter skattekostnad		389 569	324 323
Årsresultat		389 569	324 323
Årsresultat etter minoritetsinteresser		389 569	324 323
Totalresultat		389 569	324 323



Resultatregnskap

Beløp i: NOK	Note	2021	2020
Overføringer og disponeringer			
Udekket tap	7		
Avsatt til annen egenkapital	7		
Overført fra / avsatt til annen egenkapital	7	389 569	324 323
Sum overføringer og disponeringer		389 569	324 323



Balanse

Beløp i: NOK	Note	2021	2020
BALANSE - EIENDELER			
Anleggsmidler			
Immaterielle eiendeler			
Utsatt skattefordel	6		
Varige driftsmidler			
Anlegg og brakker	1, 4, 8	3 390 500	3 538 792
Maskiner og utstyr	1, 4, 8	3 013 730	1 860 065
Driftsløsøre, transportmidler o.l.	1, 4, 8	575 930	
Sum varige driftsmidler		6 980 161	5 398 857
Finansielle anleggsmidler			
Andre langsiktige fordringer		894 014	537 173
Sum finansielle anleggsmidler		894 014	537 173
Sum anleggsmidler		7 874 175	5 936 030
Omløpsmidler			
Varer			
Sum varer	1, 8	3 104 058	4 241 985
Fordringer			
Kundefordringer	1, 8	1 954 889	662 490
Andre kortsiktige fordringer		405 380	504 187
Sum fordringer		2 360 269	1 166 677
Bankinnskudd, kontanter og lignende			
Bankinnskudd, kontanter o.l.		1 094 637	386 060
Sum bankinnskudd, kontanter og lignende		1 094 637	386 060
Sum omløpsmidler		6 558 964	5 794 721
SUM EIENDELER		14 433 139	11 730 751

BALANSE - EGENKAPITAL OG GJELD



Balanse

Beløp i: NOK	Note	2021	2020
Egenkapital			
Innskutt egenkapital			
Aksjekapital	7	5 627 800	5 627 800
Overkurs	7		
Sum innskutt egenkapital		5 627 800	5 627 800
Opptjent egenkapital			
Annen egenkapital	7	2 337 330	1 947 761
Udekket tap	7		
Sum opptjent egenkapital		2 337 330	1 947 761
Sum egenkapital		7 965 130	7 575 561
Gjeld			
Langsiktig gjeld			
Utsatt skatt	1, 6		
Annen langsiktig gjeld			
Gjeld til kredittinstitusjoner	8	2 841 060	1 706 500
Sum annen langsiktig gjeld		2 841 060	1 706 500
Sum langsiktig gjeld		2 841 060	1 706 500
Kortsiktig gjeld			
Gjeld til kredittinstitusjoner	8		
Leverandørgjeld		1 820 385	1 010 860
Betalbar skatt	6	190 295	
Skyldige offentlige avgifter		740 646	666 602
Annen kortsiktig gjeld		875 624	771 229
Sum kortsiktig gjeld		3 626 950	2 448 690
Sum gjeld		6 468 009	4 155 190
SUM EGENKAPITAL OG GJELD		14 433 139	11 730 751



Brønnøysundregistrene

ÅRSREGNSKAP FOR REGNSKAPSÅRET 2021 - GENERELL INFORMASJON

Journalnummer: 2022 277290

Enheten

Organisasjonsnummer: 895 653 772
Organisasjonsform: Aksjeselskap
Foretaksnavn: ROCKS OF NORWAY AS
Forretningsadresse: Nordre Kullerød 25
3241 SANDEFJORD

Regnskapsår

Årsregnskapets periode: 01.01.2021 - 31.12.2021

Konsern

Morselskap i konsern: Nei

Regnskapsregler

Regler for små foretak benyttet: Ja
Benyttet ved utarbeidelsen av
årsregnskapet til selskapet: Regnskapslovens alminnelige regler

Årsregnskapet fastsatt av kompetent organ

Bekreftet av representant for selskapet: Torger Lingelem
Dato for fastsettelse av årsregnskapet: 21.04.2022

Grunnlag for avgivelse

År 2021: Årsregnskap er elektronisk innlevert.
År 2020: Tall er hentet fra elektronisk innlevert årsregnskap fra 2021.

Det er ikke krav til at årsregnskapet m.v. som sendes til Regnskapsregisteret er undertegnet. Kontrollen på at dette er utført ligger hos revisor/enhetens øverste organ. Sikkerheten ivaretas ved at innsender har rolle/rettighet for innsending av årsregnskapet via Altinn, og ved at det bekreftes at årsregnskapet er fastsatt av kompetent organ.

Brønnøysundregistrene, 28.05.2022



Organisasjonsnr: 895 653 772
ROCKS OF NORWAY AS

RESULTATREGNSKAP

Beløp i: NOK	Note	2021	2020
RESULTATREGNSKAP			
Inntekter			
Salgsinntekt	1	28 433 746	20 706 448
Annen driftsinntekt			358 000
Sum inntekter		28 433 746	21 064 448
Kostnader			
Endring i beholdning av varer under tilvirkning og ferdig tilvirkede varer		1 275 488	203 532
Varekostnad	1	5 784 360	4 352 819
Lønnskostnader	2, 3	7 851 591	6 670 988
Avskrivning på varige driftsmidler	4	1 244 279	854 588
Annen driftskostnad	5	11 619 753	8 552 921
Sum kostnader		27 775 470	20 634 849
Driftsresultat		658 276	429 600
Finansinntekter og finanskostnader			
Annen renteinntekt		753	
Annen finansinntekt			5 551
Sum finansinntekter		753	5 551
Annen rentekostnad		79 165	110 828
Sum finanskostnader		79 165	110 828
Netto finans		-78 412	-105 276
Ordinært resultat før skattekostnad			
Skattekostnad på ordinært resultat	6	190 295	
Ordinært resultat etter skattekostnad		389 569	324 323
Årsresultat		389 569	324 323
Årsresultat etter minoritetsinteresser		389 569	324 323
Totalresultat		389 569	324 323
Overføringer og disponeringer			
Udekket tap	7		
Avsatt til annen egenkapital	7		



Overført fra / avsatt til annen egenkapital	7	389 569	324 323
Sum overføringer og disponeringer		389 569	324 323



Organisasjonsnr: 895 653 772
ROCKS OF NORWAY AS

BALANSE

Beløp i: NOK	Note	2021	2020
--------------	------	------	------

BALANSE - EIENDELER

Anleggsmidler

Immaterielle eiendeler

Utsatt skattefordel	6		
---------------------	---	--	--

Varige driftsmidler

Anlegg og brakker	1, 4, 8	3 390 500	3 538 792
-------------------	---------	-----------	-----------

Maskiner og utstyr	1, 4, 8	3 013 730	1 860 065
--------------------	---------	-----------	-----------

Driftsløsøre, transportmidler o.l.	1, 4, 8	575 930	
---------------------------------------	---------	---------	--

Sum varige driftsmidler		6 980 161	5 398 857
--------------------------------	--	------------------	------------------

Finansielle anleggsmidler

Andre langsiktige fordringer		894 014	537 173
---------------------------------	--	---------	---------

Sum finansielle anleggsmidler		894 014	537 173
--	--	----------------	----------------

Sum anleggsmidler		7 874 175	5 936 030
--------------------------	--	------------------	------------------

Omløpsmidler

Varer

Sum varer	1, 8	3 104 058	4 241 985
-----------	------	-----------	-----------

Fordringer

Kundefordringer	1, 8	1 954 889	662 490
-----------------	------	-----------	---------

Andre kortsiktige fordringer		405 380	504 187
---------------------------------	--	---------	---------

Sum fordringer		2 360 269	1 166 677
-----------------------	--	------------------	------------------

Sum omløpsmidler		6 558 964	5 794 721
-------------------------	--	------------------	------------------

SUM EIENDELER		14 433 139	11 730 751
----------------------	--	-------------------	-------------------

Bankinnskudd, kontanter og lignende

Bankinnskudd, kontanter o. l.		1 094 637	386 060
----------------------------------	--	-----------	---------

Sum bankinnskudd, kontanter og lignende		1 094 637	386 060
--	--	------------------	----------------

Sum omløpsmidler		6 558 964	5 794 721
-------------------------	--	------------------	------------------

SUM EIENDELER		14 433 139	11 730 751
----------------------	--	-------------------	-------------------

BALANSE - EGENKAPITAL OG GJELD

Egenkapital

Innskutt egenkapital

Aksjekapital	7	5 627 800	5 627 800
--------------	---	-----------	-----------

Overkurs	7		
----------	---	--	--



Sum innskutt egenkapital		5 627 800	5 627 800
Opptjent egenkapital			
Annen egenkapital	7	2 337 330	1 947 761
Udekket tap	7		
Sum opptjent egenkapital		2 337 330	1 947 761
Sum egenkapital		7 965 130	7 575 561
Gjeld			
Langsiktig gjeld			
Utsatt skatt	1, 6		
Annen langsiktig gjeld			
Gjeld til			
kredittinstitusjoner	8	2 841 060	1 706 500
Sum annen langsiktig gjeld		2 841 060	1 706 500
Sum langsiktig gjeld		2 841 060	1 706 500
Kortsiktig gjeld			
Gjeld til			
kredittinstitusjoner	8		
Leverandørgjeld		1 820 385	1 010 860
Betalbar skatt	6	190 295	
Skyldige offentlige avgifter		740 646	666 602
Annen kortsiktig gjeld		875 624	771 229
Sum kortsiktig gjeld		3 626 950	2 448 690
Sum gjeld		6 468 009	4 155 190
SUM EGENKAPITAL OG GJELD		14 433 139	11 730 751



Organisasjonsnr: 895 653 772
ROCKS OF NORWAY AS

NOTEOPPLYSNINGER - SELSKAP - alle poster oppgitt i hele tall

Note

Antall aksjer og aksjeeiere

Note

Antall årsverk i regnskapsåret

Virksomheten har hatt følgende antall årsverk:
9.00

Omløpsmidler Startdato Sluttdato Endring

Skattemessig fremf.undersk. Startdato Sluttdato Endring

Kortsiktig gjeld Startdato Sluttdato Endring



Rocks Of Norway AS

Org.nr. 895 653 772

Årsrapport 2021

- * Resultatregnskap
- * Balanse
- * Noter til regnskapet
- * Revisors beretning



Rocks Of Norway AS

Resultatregnskap


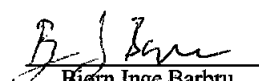
Driftsinntekter og driftskostnader	Note	2021	2020
Salgsinntekt	1	28 433 746	20 706 448
Annen driftsinntekt		0	358 000
Sum driftsinntekter		28 433 746	21 064 448
Varekostnad	1	5 784 360	4 352 819
End. beh. varer u.tilv. og ferdigvarer		1 275 488	203 532
Lønnskostnader	2, 3	7 851 591	6 670 988
Avskrivning på varige driftsmidler	4	1 244 279	854 588
Annen driftskostnad	5	11 619 753	8 552 921
Sum driftskostnader		27 775 470	20 634 849
Driftsresultat		658 276	429 600
Finansinntekter og finanskostnader			
Annen renteinntekt		753	0
Annen finansinntekt		0	5 551
Annen rentekostnad		79 165	110 828
Resultat av finansposter		-78 412	-105 276
Ordinært resultat før skattekostnad		579 864	324 323
Skattekostnad på ordinært resultat	6	190 295	0
Ordinært resultat		389 569	324 323
Årsresultat		389 569	324 323
Overføringer			
Overført fra / avsatt til annen egenkapital	7	-389 569	-324 323
Sum overføringer		389 569	324 323

**Rocks Of Norway AS****Balanse**

Eiendeler	Note	2021	2020
Anleggsmidler			
Varige driftsmidler			
Anlegg og brakker	1, 4, 8	3 390 500	3 538 792
Maskiner og utstyr	1, 4, 8	3 013 730	1 860 065
Driftsløsøre, transportmidler o.l.	1, 4, 8	575 930	0
Sum varige driftsmidler		<u>6 980 161</u>	<u>5 398 857</u>
Finansielle driftsmidler			
Andre langsiktige fordringer		894 014	537 173
Sum finansielle anleggsmidler		<u>894 014</u>	<u>537 173</u>
Sum anleggsmidler		<u>7 874 175</u>	<u>5 936 030</u>
Omløpsmidler			
Varebeholdning	1, 8	3 104 058	4 241 985
Kundefordringer	1, 8	1 954 889	662 490
Andre kortsiktige fordringer		405 380	504 187
Bankinnskudd, kontanter o.l.		1 094 637	386 060
Sum omløpsmidler		<u>6 558 964</u>	<u>5 794 721</u>
Sum eiendeler		<u>14 433 139</u>	<u>11 730 751</u>

**Rocks Of Norway AS****Balanse**

	Note	2021	2020
Egenkapital og gjeld			
Egenkapital			
Aksjekapital	7	5 627 800	5 627 800
Annen egenkapital	7	2 337 330	1 947 761
Sum egenkapital		7 965 130	7 575 561
Gjeld			
Annen langsiktig gjeld			
Gjeld til kredittinstitusjoner	8	2 841 060	1 706 500
Sum annen langsiktig gjeld		2 841 060	1 706 500
Kortsiktig gjeld			
Leverandørgjeld		1 820 385	1 010 860
Betalbar skatt	6	190 295	0
Skyldige offentlige avgifter		740 646	666 602
Annen kortsiktig gjeld		875 624	771 229
Sum kortsiktig gjeld		3 626 950	2 448 690
Sum gjeld		6 468 009	4 155 190
Sum egenkapital og gjeld		14 433 139	11 730 751

Sandefjord, 21.04.2022
Styret i Rocks Of Norway AS
Arne Cato Strandin
styreleder
Tørges Lingelem
styremedlem/daglig leder
Bjørn Inge Barbru
styremedlem



Rocks Of Norway AS

Noter til årsregnskapet 2021

Note 1 Regnskapsprinsipper

Årsregnskapet består av resultatregnskap, balanse og noteopplysninger og er avlagt i samsvar med aksjelov, regnskapslov og norske regnskapsstandarder. Det er utarbeidet etter god regnskapsskikk for små foretak.

Driftsinntekter og kostnader

Inntektsføring skjer etter opptjeningsprinsippet som normalt vil være leveringstidspunktet for varer og tjenester. Kostnader medtas etter sammenstillingsprinsippet, dvs. at kostnader medtas i samme periode som tilhørende inntekter inntektsføres.

Hovedregel for vurdering og klassifisering av eiendeler og gjeld

Eiendeler bestemt til varig eie eller bruk er klassifisert som anleggsmidler. Andre eiendeler er klassifisert som omløpsmidler. Fordringer som skal tilbakebetales innen et år er uansett klassifisert som omløpsmidler. Ved klassifisering av kortsiktig og langsiktig gjeld er analoge kriterier lagt til grunn.

Anleggsmidler vurderes til anskaffelseskost, men nedskrives til virkelig verdi når verdifallet forventes ikke å være forbigående. Anleggsmidler med begrenset økonomisk levetid avskrives planmessig. Langsiktig gjeld balanseføres til nominelt mottatt beløp på etableringstidspunktet.

Omløpsmidler vurderes til laveste av anskaffelseskost og virkelig verdi. Kortsiktig gjeld balanseføres til nominelt mottatt beløp på etableringstidspunktet.

Varige driftsmidler

Varige driftsmidler balanseføres og avskrives over forventet økonomisk levetid.

Varer

Varer er vurdert til det laveste av gjennomsnittlig anskaffelseskost og netto salgsverdi. Kostpris for tilvirkede varer er tilvirkningskost, mens kostpris for innkjøpte varer er anskaffelseskost.

Fordringer

Kundefordringer og andre fordringer oppføres til pålydende etter fradrag for avsetning til forventet tap.

Skatt

Skattekostnaden i resultatregnskapet omfatter både periodens betalbare skatt og endring i utsatt skatt. Utsatt skatt er beregnet med 22,00 % på grunnlag av de midlertidige forskjeller mellom regnskapsmessige og skattemessige verdier, samt ligningsmessig underskudd til fremføring ved utgangen av regnskapsåret. Midlertidige forskjeller som reverserer eller kan reversere i samme periode er utlignet og nettoført.

Note 2 Lønnskostnader, antall ansatte, godtgjørelser, lån til ansatte m.m.

Lønnskostnader	2021	2020
Lønninger	6 493 471	5 521 363
Arbeidsgiveravgift	973 869	815 852
Pensjonskostnader	118 990	149 950
Andre ytelser	265 261	183 824
Sum	7 851 591	6 670 988

Gjennomsnittlig antall årsverk: 11



Rocks Of Norway AS

Noter til årsregnskapet 2021

Note 3 Offentlig tilskudd

Rocks Of Norway AS ble i 2020 bevilget kr. 1 400 000 i tilskudd fra Innovasjon Norge til et prosjekt vedrørende utvikling av miljøteknologi for maskinell produksjon av steinprodukter. Mottatt tilskudd er periodisert, og er i 2021 resultatført med kr. 48 000 mot prosjektets lønnskostnader. Prosjektet ble ferdigstilt i februar 2021.

Note 4 Anleggsmidler

	Maskiner og utstyr	Driftsløsøre, inventar ol.	Anlegg og brakker	Sum
Anskaffelseskost pr. 01.01.21	2 843 465		4 972 818	7 816 283
+ Tilgang kjøpte driftsmidler	1 869 747	584 042	371 793	2 825 582
= Anskaffelseskost 31.12.21	4 713 212	584 042	5 344 611	10 641 865
Akkumulerte avskrivninger 31.12.21	1 699 482	8 112	1 954 108	3 661 702
= Bokført verdi 31.12.21	3 013 730	575 930	3 390 503	6 980 163
Årets ordinære avskrivninger	716 114	8 112	520 053	1 244 279
Økonomisk levetid	0-10 år	6 år	3-10 år	

Note 5 Andre ikke balanseførte forpliktelser

Selskapet leier maskiner og annet utstyr. Dette er ikke balanseført da små foretak kan unnlate balanseføring av leieavtaler. Forskuddsbeløp er balanseført og periodisert over leieavtalenes varighet. Årlig leie utgjør kr. 3 325 189, og er utgiftsført under andre driftskostnader. Avtalene går fra 3 til 7 år, første avtale går ut i 2022 og siste i 2028.

Note 6 Skatt

Årets skattekostnad	2021	2020
Resultatført skatt på ordinært resultat:		
Betalbar skatt	190 295	0
Endring i utsatt skattefordel	0	0
Skattekostnad ordinært resultat	190 295	0
Skattepliktig inntekt:		
Ordinært resultat før skatt	579 864	324 323
Permanente forskjeller	33 294	3 402
Endring i midlertidige forskjeller	296 255	-84 485
Anvendelse av fremførbart underskudd	-44 435	-243 240
Skattepliktig inntekt	864 977	0
Betalbar skatt i balansen:		
Betalbar skatt på årets resultat	190 295	0
Sum betalbar skatt i balansen	190 295	0



Rocks Of Norway AS

Noter til årsregnskapet 2021

Skatteeffekten av midlertidige forskjeller som har gitt opphav til utsatt skatt og utsatte skattefordeler, spesifisert på typer av midlertidige forskjeller

	2021	2020	Endring
Varige driftsmidler	-246 657	49 598	296 255
Fordringer	-128 749	-128 749	0
Sum	-375 406	-79 151	296 255
Akkumulert fremførbart underskudd	0	-44 435	-44 435
Inngår ikke i beregningen av utsatt skatt	375 406	123 587	-251 820
Utsatt skattefordel (22 %)	-82 589	-27 189	55 400

I henhold til God regnskapsskikk for små foretak balanseføres ikke utsatt skattefordel.

Note 7 Egenkapital

	Aksjekapital	Overkurs	Annen egenkapital	Sum egenkapital
Pr. 01.01.2021	5 627 800	0	1 947 761	7 575 561
Årets resultat			389 569	389 569
Pr 31.12.2021	5 627 800	0	2 337 330	7 965 130

Aksjekapital og aksjonærinformasjon:

Aksjonærer i Rocks Of Norway AS pr. 31.12. 2021:	Pålydende	Antall	Sum	Andel
Nordic Stone-Art Design AS	100	33 112	3 311 200	58,84 %
Fredhøi Invest AS	100	7 986	798 600	14,19%
Bjørn Inge Barbru	100	6 265	626 500	11,13 %
Magne Martinsen	100	3 120	312 000	5,54%
Odd Andersen	100	2 428	242 800	4,31%
Petter Lingelem	100	1 767	176 700	3,14%
Morten Wilke Berntsen	100	1 600	160 000	2,84%
Totalt		56 278	5 627 800	100%

Note 8 Pantstillelser og garantier m.v.

<i>Gjeld som er sikret ved pant o.l.</i>	2021	2020
Kassekreditt (innvilget kr. 3 000 000)	0	-188 986
Gjeld til kredittinstitusjoner	2 841 060	1 706 500
Sum	2 841 060	1 517 514
<i>Balanseført verdi av eiendeler pantsatt for egen gjeld:</i>		
Varige driftsmidler	6 988 273	5 398 857
Varelager	3 104 058	4 241 985
Kundefordringer	1 954 889	662 490
Sum	12 047 220	10 303 332
I tillegg har en aksjonær stillet en eiendom som pant med kr. 2 000 000.		
Gjeld som forfaller til betaling mer enn 5 år etter regnskapsårets slutt.	476 252	0



Kappa Revisjon ANS

Tlf.: 99 30 70 70
post@kapparevisjon.no

UAVHENGIG REVISORS BERETNING

Til generalforsamlingen i Rocks of Norway AS

Uttalelse om revisjonen av årsregnskapet

Konklusjon

Vi har revidert Rocks of Norway AS' årsregnskap som viser et overskudd på kr 389 569. Årsregnskapet består av balanse per 31. desember 2021 og resultatregnskap for regnskapsåret avsluttet per denne datoen og noter til årsregnskapet, herunder et sammendrag av viktige regnskapsprinsipper.

Etter vår mening:

- Oppfyller årsregnskapet gjeldende lovkrav, og
- gir årsregnskapet et rettviseende bilde av selskapets finansielle stilling per 31. desember 2021, og av dets resultater for regnskapsåret avsluttet per denne datoen i samsvar med regnskapslovens regler og god regnskapsskikk i Norge.

Grunnlag for konklusjonen

Vi har gjennomført revisjonen i samsvar med de internasjonale revisjonsstandardene International Standards on Auditing (ISA-ene). Våre oppgaver og plikter i henhold til disse standardene er beskrevet nedenfor under Revisors oppgaver og plikter ved revisjonen av årsregnskapet. Vi er uavhengige av selskapet slik det kreves i lov, forskrift og International Code of Ethics for Professional Accountants (inkludert internasjonale uavhengighetsstandarder) utstedt av the International Ethics Standards Board for Accountants (IESBA-reglene), og vi har overholdt våre øvrige etiske forpliktelser i samsvar med disse kravene. Innhentet revisjonsbevis er etter vår vurdering tilstrekkelig og hensiktsmessig som grunnlag for vår konklusjon.

Ledelsens ansvar for årsregnskapet

Ledelsen er ansvarlig for å utarbeide årsregnskapet og for at det gir et rettviseende bilde i samsvar med regnskapslovens regler og god regnskapsskikk i Norge. Ledelsen er også ansvarlig for slik intern kontroll som den finner nødvendig for å kunne utarbeide et årsregnskap som ikke inneholder vesentlig feilinformasjon, verken som følge av misligheter eller utilsiktede feil.

Ved utarbeidelsen av årsregnskapet må ledelsen ta standpunkt til selskapets evne til fortsatt drift og opplyse om forhold av betydning for fortsatt drift. Forutsetningen om fortsatt drift skal legges til grunn for årsregnskapet så lenge det ikke er sannsynlig at virksomheten vil bli avviklet.

Revisors oppgaver og plikter ved revisjonen av årsregnskapet

Vårt mål er å oppnå betryggende sikkerhet for at årsregnskapet som helhet ikke inneholder vesentlig feilinformasjon, verken som følge av misligheter eller utilsiktede feil, og å avgi en revisjonsberetning

Kappa Revisjon ANS, Leif Weldingsvei 18, 3208 Sandefjord.
Org.nr. NO 986 395 482 MVA Foretaksregisteret
Medlemmer av Den norske Revisorforening




Kappa Revisjon ANS

Revisors beretning Rocks of Norway AS

som inneholder vår konklusjon. Betyggende sikkerhet er en høy grad av sikkerhet, men ingen garanti for at en revisjon utført i samsvar med ISA-ene, alltid vil avdekke vesentlig feilinformasjon som eksisterer. Feilinformasjon kan oppstå som følge av misligheter eller utilsiktede feil. Feilinformasjon blir vurdert som vesentlig dersom den enkeltvis eller samlet med rimelighet kan forventes å påvirke økonomiske beslutninger som brukerne foretar basert på årsregnskapet.

For videre beskrivelse av revisors oppgaver og plikter vises det til <https://revisorforeningen.no/revisjonsberetninger>

Sandefjord, 21. april 2022
Kappa Revisjon ANS


Grethe Wiig Andersen
Statsautorisert revisor