



ÅRSREGNSKAPET FOR REGNSKAPSÅRET 2021 - GENERELL INFORMASJON

Enheten

Organisasjonsnummer: 997 744 764
Organisasjonsform: Aksjeselskap
Foretaksnavn: SKAPR CONSULTING AS
Forretningsadresse: Finnhaugveien 10
0760 OSLO

Regnskapsår

Årsregnskapets periode: 01.01.2021 - 31.12.2021

Konsern

Morselskap i konsern: Ja
Konsernregnskap lagt ved: Nei

Regnskapsregler

Regler for små foretak benyttet: Ja
Benyttet ved utarbeidelsen av årsregnskapet til selskapet: Regnskapslovens alminnelige regler

Årsregnskapet fastsatt av kompetent organ

Bekreftet av representant for selskapet: Cathrine Foss Stene
Dato for fastsettelse av årsregnskapet: 17.06.2022

Grunnlag for avgivelse

År 2021: Årsregnskapet er elektronisk innlevert
År 2020: Tall er hentet fra elektronisk innlevert årsregnskap fra 2021

Det er ikke krav til at årsregnskapet m.v. som sendes til Regnskapsregisteret er undertegnet. Kontrollen på at dette er utført ligger hos revisor/enhetens øverste organ. Sikkerheten ivaretas ved at innsender har rolle/rettighet for innsending av årsregnskapet via Altinn, og ved at det bekreftes at årsregnskapet er fastsatt av kompetent organ.

Brønnøysundregistrene, 05.07.2023



Resultatregnskap

Beløp i: NOK	Note	2021	2020
RESULTATREGNSKAP			
Inntekter			
Salgsinntekt		3 052 089	2 277 967
Sum inntekter		3 052 089	2 277 967
Kostnader			
Lønnskostnad	5	2 242 474	2 149 163
Avskrivning av driftsmidler og immaterielle eiendeler		37 680	
Annen driftskostnad	5	363 399	182 169
Sum kostnader		2 643 553	2 331 332
Driftsresultat		408 537	-53 365
Finansinntekter og finanskostnader			
Inntekt på investering i annet foretak i samme konsern		20 400	
Annen renteinntekt		34	718
Annen finansinntekt		-446	
Verdiøkning markedsbaserte omløpsmidler		48 487	57 304
Sum finansinntekter		68 475	58 022
Rentekostnad til foretak i samme konsern			1 384
Annen rentekostnad		2 075	4 007
Annen finanskostnad		183 367	
Sum finanskostnader		185 443	5 391
Netto finans		-116 968	52 631
Ordinært resultat før skattekostnad		291 569	-734
Skattekostnad på ordinært resultat	3	51 562	-10 005
Ordinært resultat etter skattekostnad		240 007	9 272
Årsresultat	2	240 007	9 272
Årsresultat etter minoritetsinteresser		240 007	9 272
Totalresultat		240 007	9 272



Resultatregnskap

Beløp i: NOK	Note	2021	2020
Overføringer og disponeringer			
Ordinært utbytte		1 300 000	
Avsatt til annen egenkapital			9 272
Overført fra annen egenkapital		-1 059 993	
Sum overføringer og disponeringer	2	240 007	9 272



Balanse

Beløp i: NOK	Note	2021	2020
BALANSE - EIENDELER			
Anleggsmidler			
Immaterielle eiendeler			
Utsatt skattefordel	3		
Varige driftsmidler			
Driftsløsøre, inventar o.a. utstyr		715 922	
Sum varige driftsmidler		715 922	
Finansielle anleggsmidler			
Investering i datterselskap	6	33 844	33 844
Sum finansielle anleggsmidler		33 844	33 844
Sum anleggsmidler		749 766	33 844
Omløpsmidler			
Varer			
Fordringer			
Kundefordringer		665 803	615 303
Andre kortsiktige fordringer			10 005
Sum fordringer		665 803	625 308
Investeringer			
Markedsbaserte aksjer	7	1 313 303	364 816
Sum investeringer		1 313 303	364 816
Bankinnskudd, kontanter og lignende			
Bankinnskudd, kontanter o.l.	8	610 958	1 175 825
Sum bankinnskudd, kontanter og lignende		610 958	1 175 825
Sum omløpsmidler		2 590 064	2 165 949
SUM EIENDELER		3 339 830	2 199 793



Balanse

Beløp i: NOK	Note	2021	2020
BALANSE - EGENKAPITAL OG GJELD			
Egenkapital			
Innskutt egenkapital			
Aksjekapital	2, 4	100 000	100 000
Beholdning av egne aksjer	4		
Sum innskutt egenkapital		100 000	100 000
Opptjent egenkapital			
Annen egenkapital		554 302	1 614 295
Udisponert resultat			
Sum opptjent egenkapital		554 302	1 614 295
Sum egenkapital	2	654 302	1 714 295
Gjeld			
Langsiktig gjeld			
Utsatt skatt	3	24 869	
Sum avsetninger for forpliktelser		24 869	
Annen langsiktig gjeld			
Sum langsiktig gjeld		24 869	0
Kortsiktig gjeld			
Leverandørgjeld		509 107	-5 707
Betalbar skatt	3	26 693	
Skyldig offentlige avgifter		691 075	386 318
Utbytte		1 300 000	
Annen kortsiktig gjeld		133 783	104 887
Sum kortsiktig gjeld		2 660 658	485 498
Sum gjeld		2 685 527	485 498
SUM EGENKAPITAL OG GJELD		3 339 830	2 199 793



Brønnøysundregistrene

ÅRSREGNSKAP FOR REGNSKAPSÅRET 2021 - GENERELL INFORMASJON

Journalnummer: 2022 514001

Enheten

Organisasjonsnummer: 997 744 764
Organisasjonsform: Aksjeselskap
Foretaksnavn: SKAPR CONSULTING AS
Forretningsadresse: Finnhaugveien 10
0760 OSLO

Regnskapsår

Årsregnskapets periode: 01.01.2021 - 31.12.2021

Konsern

Morselskap i konsern: Ja
Konsernregnskap lagt ved: Nei

Regnskapsregler

Regler for små foretak benyttet: Ja
Benyttet ved utarbeidelsen av
årsregnskapet til selskapet: Regnskapslovens alminnelige regler

Årsregnskapet fastsatt av kompetent organ

Bekreftet av representant for selskapet: Cathrine Foss Stene
Dato for fastsettelse av årsregnskapet: 17.06.2022

Revisjon

Selskapet har besluttet at årsregnskapet
ikke skal revideres: Ja
Årsregnskapet er utarbeidet av ekstern
autorisert regnskapsfører: Ja
Ekstern autorisert regnskapsfører har i
løpet av regnskapsåret bistått ved den
løpende regnskapsføringen eller utført
andre tjenester for selskapet enn å
utarbeide årsregnskapet: Ja

Grunnlag for avgivelse

År 2021: Årsregnskap er elektronisk innlevert.
År 2020: Tall er hentet fra elektronisk innlevert årsregnskap fra 2021.

Det er ikke krav til at årsregnskapet m.v. som sendes til Regnskapsregisteret er undertegnet. Kontrollen på at dette er utført ligger hos revisor/enhetens øverste organ. Sikkerheten ivaretas ved at innsender har rolle/rettighet for innsending av årsregnskapet via Altinn, og ved at det bekreftes at årsregnskapet er fastsatt av kompetent organ.

Brønnøysundregistrene, 25.06.2022

Brønnøysundregistrene
Postadresse: Postboks 900, 8910 Brønnøysund
Telefon: 75 00 75 00
E-post: firmapost@brreg.no Internett: www.brreg.no
Organisasjonsnummer: 974 760 673



Organisasjonsnr: 997 744 764
SKAPR CONSULTING AS

RESULTATREGNSKAP

Beløp i: NOK	Note	2021	2020
RESULTATREGNSKAP			
Inntekter			
Salgsinntekt		3 052 089	2 277 967
Sum inntekter		3 052 089	2 277 967
Kostnader			
Lønnskostnad	5	2 242 474	2 149 163
Avskrivning av driftsmidler og immaterielle eiendeler		37 680	
Annen driftskostnad	5	363 399	182 169
Sum kostnader		2 643 553	2 331 332
Driftsresultat		408 537	-53 365
Finansinntekter og finanskostnader			
Inntekt på investering i annet foretak i samme konsern		20 400	
Annen renteinntekt		34	718
Annen finansinntekt		-446	
Verdiøkning markedsbaserte omløpsmidler		48 487	57 304
Sum finansinntekter		68 475	58 022
Rentekostnad til foretak i samme konsern			1 384
Annen rentekostnad		2 075	4 007
Annen finanskostnad		183 367	
Sum finanskostnader		185 443	5 391
Netto finans		-116 968	52 631
Ordinært resultat før skattekostnad			
Skattekostnad på ordinært resultat	3	51 562	-10 005
Ordinært resultat etter skattekostnad		240 007	9 272
Årsresultat	2	240 007	9 272
Årsresultat etter minoritetsinteresser		240 007	9 272
Totalresultat		240 007	9 272
Overføringer og disponeringer			



Ordinært utbytte		1 300 000	
Avsatt til annen egenkapital			9 272
Overført fra annen egenkapital		-1 059 993	
Sum overføringer og disponeringer	2	240 007	9 272



Organisasjonsnr: 997 744 764
SKAPR CONSULTING AS

BALANSE

Beløp i: NOK **Note** **2021** **2020**

BALANSE - EIENDELER

Anleggsmidler

Immaterielle eiendeler

Utsatt skattefordel 3

Varige driftsmidler

Driftsløsøre, inventar o.

a. utstyr

715 922

Sum varige driftsmidler

715 922

Finansielle anleggsmidler

Investering i datterselskap 6

33 844

33 844

Sum finansielle

33 844

33 844

anleggsmidler

Sum anleggsmidler

749 766

33 844

Omløpsmidler

Varer

Fordringer

Kundefordringer

665 803

615 303

Andre kortsiktige

fordringer

10 005

Sum fordringer

665 803

625 308

Investeringer

Markedsbaserte aksjer 7

1 313 303

364 816

Sum investeringer

1 313 303

364 816

Bankinnskudd, kontanter

og lignende

Bankinnskudd, kontanter o.

l.

8

610 958

1 175 825

Sum bankinnskudd,

kontanter og lignende

610 958

1 175 825

Sum omløpsmidler

2 590 064

2 165 949

SUM EIENDELER

3 339 830

2 199 793

BALANSE - EGENKAPITAL OG

GJELD

Egenkapital

Innskutt egenkapital

Aksjekapital 2, 4

100 000

100 000

Beholdning av egne aksjer 4



Sum innskutt egenkapital		100 000	100 000
Opptjent egenkapital			
Annen egenkapital		554 302	1 614 295
Udisponert resultat			
Sum opptjent egenkapital		554 302	1 614 295
Sum egenkapital	2	654 302	1 714 295
Gjeld			
Langsiktig gjeld			
Utsatt skatt	3	24 869	
Sum avsetninger for forpliktelser		24 869	
Annen langsiktig gjeld			
Sum langsiktig gjeld		24 869	0
Kortsiktig gjeld			
Leverandørgjeld		509 107	-5 707
Betalbar skatt	3	26 693	
Skyldig offentlige avgifter		691 075	386 318
Utbytte		1 300 000	
Annen kortsiktig gjeld		133 783	104 887
Sum kortsiktig gjeld		2 660 658	485 498
Sum gjeld		2 685 527	485 498
SUM EGENKAPITAL OG GJELD		3 339 830	2 199 793



Organisasjonsnr: 997 744 764
SKAPR CONSULTING AS

NOTEOPPLYSNINGER - SELSKAP - alle poster oppgitt i hele tall

Note

Antall aksjer og aksjeeiere

Note

Antall årsverk i regnskapsåret

Virksomheten har hatt følgende antall årsverk:
1.00

Omløpsmidler Startdato Sluttdato Endring

Skattemessig fremf.undersk. Startdato Sluttdato Endring

Kortsiktig gjeld Startdato Sluttdato Endring



Årsregnskap 2021

Skapr Consulting AS

Resultatregnskap
Balanse
Noter til regnskapet



Org.nr.: 997 744 764



RESULTATREGNSKAP

SKAPR CONSULTING AS

DRIFTSINNEKTER OG DRIFTSKOSTNADER	Note	2021	2020
Salgsinntekt		3 052 089	2 277 967
Sum driftsinntekter		3 052 089	2 277 967
Lønnskostnad	5	2 242 474	2 149 163
Avskrivning av driftsmidler og immaterielle eiendeler		37 680	0
Annen driftskostnad	5	363 399	182 169
Sum driftskostnader		2 643 553	2 331 332
Driftsresultat		408 537	-53 365
FINANSINNEKTER OG FINANSKOSTNADER			
Inntekt på investering i annet foretak i samme konsern		20 400	0
Annen renteinntekt		34	718
Annen finansinntekt		-446	0
Verdøkning markedsbaserte omløpsmidler		48 487	57 304
Rentekostnad til foretak i samme konsern		0	1 384
Annen rentekostnad		2 075	4 007
Annen finanskostnad		183 367	0
Resultat av finansposter		-116 968	52 631
Ordinært resultat før skattekostnad		291 569	-734
Skattekostnad på ordinært resultat	3	51 562	-10 005
Ordinært resultat		240 007	9 272
Årsresultat	2	240 007	9 272
OVERFØRINGER			
Avsatt til utbytte		1 300 000	0
Avsatt til annen egenkapital		0	9 272
Overført fra annen egenkapital		1 059 993	0
Sum overføringer	2	240 007	9 272



BALANSE

SKAPR CONSULTING AS

EIENDELER	Note	2021	2020
ANLEGGSMIDLER			
Driftsløsøre, inventar o.a. utstyr		715 922	0
Sum varige driftsmidler		715 922	0
FINANSIELLE ANLEGGSMIDLER			
Investeringer i datterselskap	6	33 844	33 844
Sum finansielle anleggsmidler		33 844	33 844
Sum anleggsmidler		749 766	33 844
OMLØPSMIDLER			
FORDRINGER			
Kundefordringer		665 803	615 303
Andre kortsiktige fordringer		0	10 005
Sum fordringer		665 803	625 308
INVESTERINGER			
Markedsbaserte aksjer	7	1 313 303	364 816
Sum investeringer		1 313 303	364 816
Bankinnskudd, kontanter o.l.	8	610 958	1 175 825
Sum omløpsmidler		2 590 064	2 165 949
Sum eiendeler		3 339 830	2 199 793



BALANSE

SKAPR CONSULTING AS

EGENKAPITAL OG GJELD	Note	2021	2020
INNSKUTT EGENKAPITAL			
Aksjekapital	2, 4	100 000	100 000
Sum innskutt egenkapital		100 000	100 000
OPPTJENT EGENKAPITAL			
Annen egenkapital		554 302	1 614 295
Sum opptjent egenkapital		554 302	1 614 295
Sum egenkapital	2	654 302	1 714 295
GJELD			
Utsatt skatt	3	24 869	0
Sum avsetning for forpliktelser		24 869	0
KORTSIKTIG GJELD			
Leverandørgjeld		509 107	-5 707
Betalbar skatt	3	26 693	0
Skyldig offentlige avgifter		691 075	386 318
Utbytte		1 300 000	0
Annen kortsiktig gjeld		133 783	104 887
Sum kortsiktig gjeld		2 660 658	485 498
Sum gjeld		2 685 527	485 498
Sum egenkapital og gjeld		3 339 830	2 199 793

Oslo, 17.06.2022
Styret i Skapr Consulting AS

Cathrine Foss Stene
styremedlem/daglig leder

Kjell Stene
styreleder



SKAPR CONSULTING AS

997 744 764

Regnskapsprinsipper

Årsregnskapet er satt opp i samsvar med regnskapsloven og NRS 8 - God regnskapsskikk for små foretak.

DRIFTSINNTEKTER

Inntektsføring ved salg av varer skjer på leveringstidspunktet. Tjenester inntektsføres etter hvert som de leveres.

SKATT

Skattekostnaden i resultatregnskapet omfatter både periodens betalbare skatt og endring i utsatt skatt. Utsatt skatt er beregnet med 22 % på grunnlag av de midlertidige forskjeller som eksisterer mellom regnskapsmessige og skattemessige verdier, samt ligningsmessig underskudd til fremføring ved utgangen av regnskapsåret. Skatteøkende og skattereduserende midlertidige forskjeller som reverserer eller kan reverseres i samme periode er utlignet og nettoført.

KLASSIFISERING OG VURDERING AV ANLEGGSMIDLER

Anleggsmidler omfatter eiendeler bestemt til varig eie og bruk. Anleggsmidler er vurdert til anskaffelseskost. Varige driftsmidler balanseføres og avskrives over driftsmidlets økonomiske levetid. Varige driftsmidler nedskrives til gjenvinnbart beløp ved verdifall som forventes ikke å være forbigående. Gjenvinnbart beløp er det høyeste av netto salgsværdi og verdi i bruk. Verdi i bruk er nåverdi av fremtidige kontantstrømmer knyttet til eiendelen. Nedskrivningen reverseres når grunnlaget for nedskrivningen ikke lenger er til stede.

KLASSIFISERING OG VURDERING AV OMLØPSMIDLER

Omløpsmidler og kortsiktig gjeld omfatter normalt poster som forfaller til betaling innen ett år etter balansedagen, samt poster som knytter seg til varekretsløpet. Omløpsmidler vurderes til laveste verdi av anskaffelseskost og virkelig verdi. Markedsbaserte aksjer verdivurderes til virkelig verdi.

AKSJER I DATTERSELSKAP

Datterselskap vurderes etter kostmetoden i selskapsregnskapet. Investeringen er vurdert til anskaffelseskost for aksjene med mindre nedskrivning har vært nødvendig. Det er foretatt nedskrivning til virkelig verdi når verdifall skyldes årsaker som ikke kan forventes å være forbigående og det må anses nødvendig etter god regnskapsskikk. Nedskrivninger er reversert når grunnlaget for nedskrivning ikke lenger er til stede.

Utbytte, konsernbidrag og andre utdelinger fra datterselskap er inntektsført samme år som det er avsatt i givers regnskap. Overstiger utbytte / konsernbidraget andelen av opptjent resultat etter anskaffelsestidspunktet, representerer den overskytende del tilbakebetaling av investert kapital, og utdelingene er fratrukket investeringens verdi i balansen til morselskapet.

FORDRINGER

Kundefordringer og andre fordringer oppføres til pålydende etter fradrag for avsetning til forventet tap. Avsetning til tap gjøres på grunnlag av en individuell vurdering av de enkelte fordringene.

Note 2 Egenkapital

	Aksjekapital	Annen egenkapital	Sum egenkapital
Pr 01.01.2021	100 000	1 614 295	1 714 295
Årets resultat		240 007	240 007
Utbytte		-1 300 000	-1 300 000
Pr 31.12.2021	100 000	554 302	654 302



SKAPR CONSULTING AS

997 744 764

Note 3 Skatt

<u>Årets skattekostnad</u>	<u>2021</u>	<u>2020</u>
Resultatført skatt på ordinært resultat:		
Betalbar skatt	26 693	-10 005
Endring i utsatt skatt	24 869	0
Skattekostnad ordinært resultat	51 562	-10 005
Skattepliktig inntekt:		
Ordinært resultat før skatt	291 569	-734
Permanente forskjeller	-57 197	-44 745
Endring i midlertidige forskjeller	-113 040	0
Skattepliktig inntekt	121 332	-45 479
Betalbar skatt i balansen:		
Betalbar skatt på årets resultat	26 693	0
Skatt på tilbakeført underskudd	0	-10 005
Sum betalbar skatt i balansen	26 693	-10 005

Negativ betalbar skatt gjelder adgangen til å tilbakeføre underskudd for 2020 mot skattepliktig overskudd i 2018 og 2019

Skatteeffekten av midlertidige forskjeller som har gitt opphav til utsatt skatt og utsatte skattefordeler, spesifisert på typer av midlertidige forskjeller

	<u>2021</u>	<u>2020</u>	<u>Endring</u>
Varige driftsmidler	113 040	0	-113 040
Sum	113 040	0	-113 040
Grunnlag for utsatt skatt	113 040	0	-113 040
Utsatt skatt (22 %)	24 869	0	-24 869

Note 4 Aksjonærer

AKSJEKAPITALEN I SKAPR CONSULTING AS PR. 31.12 BESTÅR AV:

	<u>Antall</u>	<u>Pålydende</u>	<u>Bokført</u>
Ordinære aksjer	1 000	100,0	100 000
Sum	1 000		100 000

EIERSTRUKTUR

De største aksjonærene i % pr. 31.12 var:

	<u>Ordinære</u>	<u>Eierandel</u>	<u>Stemmeandel</u>
Cathrine Foss Stene	1 000	100,0	100,0

AKSJER OG OPSJONER EIET AV MEDLEMMER I STYRET OG DAGLIG LEDER:

<u>Navn</u>	<u>Verv</u>	<u>Ordinære</u>
Cathrine Foss Stene	styremedlem/daglig leder	1 000



SKAPR CONSULTING AS 997 744 764

Totalt antall aksjer 1 000

Note 5 Lønnskostnader og ytelser, godtgjørelser til daglig leder, styret og revisor

Lønnskostnader	2021	2020
Lønninger	1 961 016	1 895 516
Arbeidsgiveravgift	281 458	253 647
Sum	2 242 474	2 149 163

Selskapet har i 2021 sysselsatt 1 årsverk.

PENSJONSFORPLIKTELSE

Selskapet er ikke pliktig til å ha tjenstepensjonsordning etter lov om obligatorisk tjenstepensjon.

Ytelser til ledende personer	Daglig leder	Styret
Lønn	1 075 000	0
Annen godtgjørelse	35 136	0
Bonus	740 000	
Sum	1 850 136	0

REVISOR

Selskapet har fravalgt revisor.

Note 6 Aksjer i datterselskaper

Selskapet har aksjer i følgende datterselskap pr 31.12.2021:

	Eierandel	Stemmeandel	Bokført verdi	Egenkapital 31.12.2021	Resultat 2021
ICG CAST Holding ApS, forretningskontor i Hellerup, Danmark	100,00 %	100,00 %	33 844	DKK 1 281 066	DKK -15 613

Det utarbeides ikke konsernregnskap



SKAPR CONSULTING AS

997 744 764

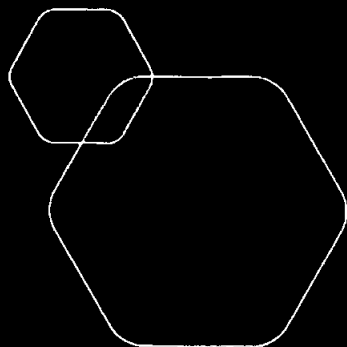
Note 7 Markedsbaserte aksjer

Selskapet har følgende markedsbaserte verdipapirportefølje pr 31.12.2021:

	Bokført verdi	Markedsverdi
Markedsbaserte aksjer i norske verdipapirer		
Det er i 2018 foretatt en regnskapsmessig nedskrivning til markedsverdi med kr 59 632		
Inntektsført utbytte	20 400	7
Inntektsført gevinst ved salg		100

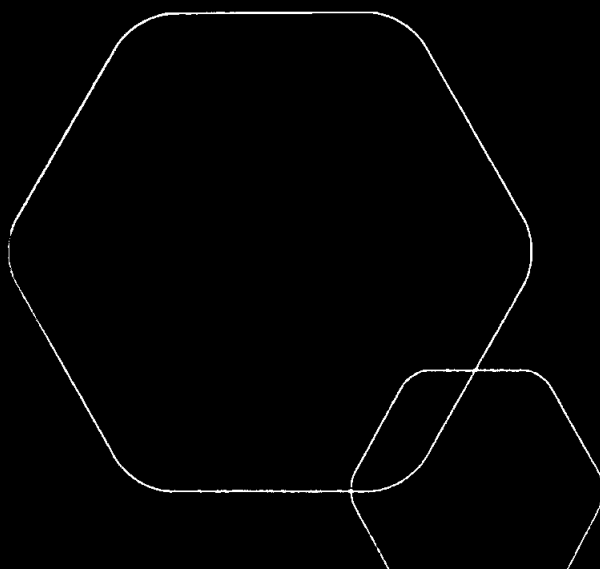
Note 8 Bankinnskudd

Innestående midler på skattetrekkkonto (bundne midler) er på kr 7 126.



Årsregnskap 2021
Skapr Consulting AS

Resultatregnskap
Balanse
Noter til regnskapet



Org.nr.: 997 744 764



RESULTATREGNSKAP

SKAPR CONSULTING AS

DRIFTSINNEKTER OG DRIFTSKOSTNADER	Note	2021	2020
Salgsinntekt		3 052 089	2 277 967
Sum driftsinntekter		3 052 089	2 277 967
Lønnskostnad	5	2 242 474	2 149 163
Avskrivning av driftsmidler og immaterielle eiendeler		37 680	0
Annen driftskostnad	5	363 399	182 169
Sum driftskostnader		2 643 553	2 331 332
Driftsresultat		408 537	-53 365
FINANSINNEKTER OG FINANSKOSTNADER			
Inntekt på investering i annet foretak i samme konsern		20 400	0
Annen renteinntekt		34	718
Annen finansinntekt		-446	0
Verdiøkning markedsbaserte omløpsmidler		48 487	57 304
Rentekostnad til foretak i samme konsern		0	1 384
Annen rentekostnad		2 075	4 007
Annen finanskostnad		183 367	0
Resultat av finansposter		-116 968	52 631
Ordinært resultat før skattekostnad		291 569	-734
Skattekostnad på ordinært resultat	3	51 562	-10 005
Ordinært resultat		240 007	9 272
Årsresultat	2	240 007	9 272
OVERFØRINGER			
Avsatt til utbytte		1 300 000	0
Avsatt til annen egenkapital		0	9 272
Overført fra annen egenkapital		1 059 993	0
Sum overføringer	2	240 007	9 272

SKAPR CONSULTING AS

SIDE 2

VS
LF



BALANSE

SKAPR CONSULTING AS

EIENDELER	Note	2021	2020
ANLEGGSMIDLER			
Driftsløsøre, inventar o.a. utstyr		715 922	0
Sum varige driftsmidler		715 922	0
FINANSIELLE ANLEGGSMIDLER			
Investeringer i datterselskap	6	33 844	33 844
Sum finansielle anleggsmidler		33 844	33 844
Sum anleggsmidler		749 766	33 844
OMLØPSMIDLER			
FORDRINGER			
Kundefordringer		665 803	615 303
Andre kortsiktige fordringer		0	10 005
Sum fordringer		665 803	625 308
INVESTERINGER			
Markedsbaserte aksjer	7	1 313 303	364 816
Sum investeringer		1 313 303	364 816
Bankinnskudd, kontanter o.l.	8	610 958	1 175 825
Sum omløpsmidler		2 590 064	2 165 949
Sum eiendeler		3 339 830	2 199 793

Handwritten signature and initials.

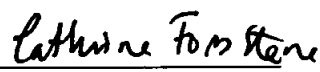


BALANSE

SKAPR CONSULTING AS

EGENKAPITAL OG GJELD	Note	2021	2020
INNSKUTT EGENKAPITAL			
Aksjekapital	2, 4	100 000	100 000
Sum innskutt egenkapital		100 000	100 000
OPPTJENT EGENKAPITAL			
Annen egenkapital		554 302	1 614 295
Sum opptjent egenkapital		554 302	1 614 295
Sum egenkapital	2	654 302	1 714 295
GJELD			
Utsatt skatt	3	24 869	0
Sum avsetning for forpliktelser		24 869	0
KORTSIKTIG GJELD			
Leverandørgjeld		509 107	-5 707
Betalbar skatt	3	26 693	0
Skyldig offentlige avgifter		691 075	386 318
Utbytte		1 300 000	0
Annen kortsiktig gjeld		133 783	104 887
Sum kortsiktig gjeld		2 660 658	485 498
Sum gjeld		2 685 527	485 498
Sum egenkapital og gjeld		3 339 830	2 199 793

Oslo, 17.06.2022
Styret i Skapr Consulting AS


Cathrine Foss Stene
styremedlem/daglig leder


Kjell Stene
styreleder



SKAPR CONSULTING AS

997 744 764

Regnskapsprinsipper

Årsregnskapet er satt opp i samsvar med regnskapsloven og NRS 8 - God regnskapsskikk for små foretak.

DRIFTSINNTEKTER

Inntektsføring ved salg av varer skjer på leveringstidspunktet. Tjenester inntektsføres etter hvert som de leveres.

SKATT

Skattekostnaden i resultatregnskapet omfatter både periodens betalbare skatt og endring i utsatt skatt. Utsatt skatt er beregnet med 22 % på grunnlag av de midlertidige forskjeller som eksisterer mellom regnskapsmessige og skattemessige verdier, samt ligningsmessig underskudd til fremføring ved utgangen av regnskapsåret. Skatteøkende og skattereduserende midlertidige forskjeller som reverserer eller kan reverseres i samme periode er utlignet og nettoført.

KLASSIFISERING OG VURDERING AV ANLEGGSMIDLER

Anleggsmidler omfatter eiendeler bestemt til varig eie og bruk. Anleggsmidler er vurdert til anskaffelseskost. Varige driftsmidler balanseføres og avskrives over driftsmidlets økonomiske levetid. Varige driftsmidler nedskrives til gjenvinnbart beløp ved verdifall som forventes ikke å være forbigående. Gjenvinnbart beløp er det høyeste av netto salgsverdi og verdi i bruk. Verdi i bruk er nåverdi av fremtidige kontantstrømmer knyttet til eiendelen. Nedskrivningen reverseres når grunnlaget for nedskrivningen ikke lenger er til stede.

KLASSIFISERING OG VURDERING AV OMLØPSMIDLER

Omløpsmidler og kortsiktig gjeld omfatter normalt poster som forfaller til betaling innen ett år etter balansedagen, samt poster som knytter seg til varekretsløpet. Omløpsmidler vurderes til laveste verdi av anskaffelseskost og virkelig verdi. Markedsbaserte aksjer verdivurderes til virkelig verdi.

AKSJER I DATTERSELSKAP

Datterselskap vurderes etter kostmetoden i selskapsregnskapet. Investeringen er vurdert til anskaffelseskost for aksjene med mindre nedskrivning har vært nødvendig. Det er foretatt nedskrivning til virkelig verdi når verdifall skyldes årsaker som ikke kan forventes å være forbigående og det må anses nødvendig etter god regnskapsskikk. Nedskrivninger er reversert når grunnlaget for nedskrivning ikke lenger er til stede.

Utbytte, konsernbidrag og andre utdelinger fra datterselskap er inntektsført samme år som det er avsatt i givers regnskap. Overstiger utbytte / konsernbidraget andelen av opptjent resultat etter anskaffelsestidspunktet, representerer den overskytende del tilbakebetaling av investert kapital, og utdelingene er fratrukket investeringens verdi i balansen til morselskapet.

FORDRINGER

Kundefordringer og andre fordringer oppføres til pålydende etter fradrag for avsetning til forventet tap. Avsetning til tap gjøres på grunnlag av en individuell vurdering av de enkelte fordringene.

Note 2 Egenkapital

	Aksjekapital	Annen egenkapital	Sum egenkapital
Pr 01.01.2021	100 000	1 614 295	1 714 295
Årets resultat		240 007	240 007
Utbytte		-1 300 000	-1 300 000
Pr 31.12.2021	100 000	554 302	654 302

VB
LFS



SKAPR CONSULTING AS 997 744 764

Note 3 Skatt

	2021	2020
Årets skattekostnad		
Resultatført skatt på ordinært resultat:		
Betalbar skatt	26 693	-10 005
Endring i utsatt skatt	24 869	0
Skattekostnad ordinært resultat	51 562	-10 005
Skattepliktig inntekt:		
Ordinært resultat før skatt	291 569	-734
Permanente forskjeller	-57 197	-44 745
Endring i midlertidige forskjeller	-113 040	0
Skattepliktig inntekt	121 332	-45 479
Betalbar skatt i balansen:		
Betalbar skatt på årets resultat	26 693	0
Skatt på tilbakeført underskudd	0	-10 005
Sum betalbar skatt i balansen	26 693	-10 005

Negativ betalbar skatt gjelder adgangen til å tilbakeføre underskudd for 2020 mot skattepliktig overskudd i 2018 og 2019

Skatteeffekten av midlertidige forskjeller som har gitt opphav til utsatt skatt og utsatte skattefordeler, spesifisert på typer av midlertidige forskjeller

	2021	2020	Endring
Varige driftsmidler	113 040	0	-113 040
Sum	113 040	0	-113 040
Grunnlag for utsatt skatt	113 040	0	-113 040
Utsatt skatt (22 %)	24 869	0	-24 869

Note 4 Aksjonærer

AKSJEKAPITALEN I SKAPR CONSULTING AS PR. 31.12 BESTÅR AV:

	Antall	Pålydende	Bokført
Ordinære aksjer	1 000	100,0	100 000
Sum	1 000		100 000

EIERSTRUKTUR

De største aksjonærene i % pr. 31.12 var:

	Ordinære	Eierandel	Stemmeandel
Cathrine Foss Stene	1 000	100,0	100,0

AKSJER OG OPSJONER EIET AV MEDLEMMER I STYRET OG DAGLIG LEDER:

Navn	Verv	Ordinære
Cathrine Foss Stene	styremedlem/daglig leder	1 000

KS
LFS



SKAPR CONSULTING AS	997 744 764
Totalt antall aksjer	1 000

Note 5 Lønnskostnader og ytelser, godtgjørelser til daglig leder, styret og revisor

Lønnskostnader	2021	2020
Lønninger	1 961 016	1 895 516
Arbeidsgiveravgift	281 458	253 647
Sum	2 242 474	2 149 163

Selskapet har i 2021 sysselsatt 1 årsverk.

PENSJONSFORPLIKTELSER

Selskapet er ikke pliktig til å ha tjenstepensjonsordning etter lov om obligatorisk tjenstepensjon.

Ytelser til ledende personer	Daglig leder	Styret
Lønn	1 075 000	0
Annen godtgjørelse	35 136	0
Bonus	740 000	0
Sum	1 850 136	0

REVISOR

Selskapet har fravalgt revisor.

Note 6 Aksjer i datterselskaper

Selskapet har aksjer i følgende datterselskap pr 31.12.2021:

	Eierandel	Stemmeandel	Bokført verdi	Egenkapital 31.12.2021	Resultat 2021
ICG CAST Holding ApS, forretningskontor i Hellerup, Danmark	100,00 %	100,00 %	33 844	DKK 1 281 066	DKK -15 613

Det utarbeides ikke konsernregnskap

LS
CFS



SKAPR CONSULTING AS

997 744 764

Note 7 Markedsbaserte aksjer

Selskapet har følgende markedsbaserte verdipapirportefølje pr 31.12.2021:

	Bokført verdi Markedsverdi	
	erdi	
Markedsbaserte aksjer i norske verdipapirer		
Det er i 2018 foretatt en regnskapsmessig nedskrivning til markedsverdi med kr 59 632		
	2021	2020
Inntektsført utbytte	20 400	7
Inntektsført gevinst ved salg		100

Note 8 Bankinnskudd

Innestående midler på skattetrekkkonto (bundne midler) er på kr 7 126.

UFS