



ÅRSREGNSKAPET FOR REGNSKAPSÅRET 2025 - GENERELL INFORMASJON

Enheten

Organisasjonsnummer: 989 032 690
Organisasjonsform: Aksjeselskap
Foretaksnavn: HANSNES INVEST AS
Forretningsadresse: Kystveien 40
4841 ARENDAL

Regnskapsår

Årsregnskapets periode: 01.01.2025 - 31.12.2025

Konsern

Morselskap i konsern: Ja
Konsernregnskap lagt ved: Nei

Regnskapsregler

Regler for små foretak benyttet: Ja
Benyttet ved utarbeidelsen av årsregnskapet til selskapet: Regnskapslovens alminnelige regler

Årsregnskapet fastsatt av kompetent organ

Bekreftet av representant for selskapet: Yngvar Bratlid
Dato for fastsettelse av årsregnskapet: 06.04.2026

Grunnlag for avgivelse

År 2025: Årsregnskapet er elektronisk innlevert
År 2024: Tall er hentet fra elektronisk innlevert årsregnskap fra 2025

Det er ikke krav til at årsregnskapet m.v. som sendes til Regnskapsregisteret er undertegnet. Kontrollen på at dette er utført ligger hos revisor/enhetens øverste organ. Sikkerheten ivaretas ved at innsender har rolle/rettighet for innsending av årsregnskapet via Altinn, og ved at det bekreftes at årsregnskapet er fastsatt av kompetent organ.

Brønnøysundregistrene, 09.04.2026



Resultatregnskap

Beløp i: NOK	Note	2025	2024
RESULTATREGNSKAP			
Inntekter			
Salgsinntekt		48 000	48 000
Sum inntekter		48 000	48 000
Kostnader			
Lønnskostnad	6		
Annen driftskostnad		25 322	19 994
Sum kostnader		25 322	19 994
Driftsresultat		22 678	28 006
Finansinntekter og finanskostnader			
Inntekt på investering i datterselskap	1	954 000	990 000
Annen renteinntekt		685	586
Verdiøkning markedsbaserte omløpsmidler	2	1 626 424	4 852 791
Sum finansinntekter		2 581 109	5 843 377
Verdireduksjon markedsbaserte omløpsmidler	2	783 020	
Annen rentekostnad		10 091	
Sum finanskostnader		793 111	
Netto finans		1 787 998	5 843 377
Resultat før skattekostnad		1 810 676	5 871 383
Skattekostnad	3	-144 963	488 055
Årsresultat		1 955 639	5 383 328
Årsresultat etter minoritetsinteresser		1 955 639	5 383 328
Totalresultat		1 955 639	5 383 328
Overføringer og disponeringer			
Overført til annen egenkapital	4	1 955 639	5 383 328
Sum overføringer og disponeringer		1 955 639	5 383 328



Resultatregnskap

Beløp i: NOK	Note	2025	2024
---------------------	-------------	-------------	-------------



Balanse

Beløp i: NOK	Note	2025	2024
BALANSE - EIENDELER			
Anleggsmidler			
Immaterielle eiendeler			
Utsatt skattefordel	3		
Finansielle anleggsmidler			
Investering i datterselskap	1	327 888	327 888
Investering i annet foretak i samme konsern	1		
Investering i aksjer	2	19 000	19 000
Sum finansielle anleggsmidler		346 888	346 888
Sum anleggsmidler		346 888	346 888
Omløpsmidler			
Varer			
Fordringer			
Andre kortsiktige fordringer	1	954 000	990 000
Sum fordringer		954 000	990 000
Investeringer			
Aksjer og andeler i foretak i samme konsern	2		
Markedsbaserte aksjer	2		
Markedsbaserte obligasjoner	2		
Andre markedsbaserte finansielle instrumenter	2	21 023 392	19 879 988
Sum investeringer		21 023 392	19 879 988
Bankinnskudd, kontanter og lignende			
Bankinnskudd		101 185	14 324
Sum bankinnskudd, kontanter og lignende		101 185	14 324
Sum omløpsmidler		22 078 577	20 884 312
SUM EIENDELER		22 425 465	21 231 200



Balanse

Beløp i: NOK	Note	2025	2024
BALANSE - EGENKAPITAL OG GJELD			
Egenkapital			
Innskutt egenkapital			
Aksjekapital	5	500 000	500 000
Beholdning av egne aksjer	5		
Sum innskutt egenkapital		500 000	500 000
Opptjent egenkapital			
Annen egenkapital	4	21 284 791	20 188 152
Sum opptjent egenkapital		21 284 791	20 188 152
Sum egenkapital	4	21 784 791	20 688 152
Gjeld			
Langsiktig gjeld			
Utsatt skatt	3	370 044	524 223
Sum avsetninger for forpliktelser		370 044	524 223
Annen langsiktig gjeld			
Sum langsiktig gjeld		370 044	524 223
Kortsiktig gjeld			
Betalbar skatt	3	9 216	12 794
Annen kortsiktig gjeld		261 414	6 031
Sum kortsiktig gjeld		270 630	18 825
Sum gjeld		640 674	543 048
SUM EGENKAPITAL OG GJELD		22 425 465	21 231 200



Brønnøysundregistrene

ÅRSREGNSKAP FOR REGNSKAPSÅRET 2025 - GENERELL INFORMASJON

Journalnummer: 2026 366426

Virksomheten

Organisasjonsnummer: 989 032 690
Organisasjonsform: Aksjeselskap
Foretaksnavn: HANSNES INVEST AS
Forretningsadresse: Kystveien 40
4841 ARENDAL

Regnskapsår

Årsregnskapets periode: 01.01.2025 - 31.12.2025

Konsern

Morselskap i konsern: Ja
Konsernregnskap lagt ved: Nei

Regnskapsregler

Regler for små foretak benyttet: Ja
Benyttet ved utarbeidelsen av
årsregnskapet: Regnskapslovens alminnelige regler

Årsregnskapet fastsatt av kompetent organ

Bekreftet av: Yngvar Bratlid
Dato for fastsettelse av årsregnskapet: 06.04.2026

Revisjon

Selskapet har besluttet at årsregnskapet
ikke skal revideres: Ja
Årsregnskapet er utarbeidet av ekstern
autorisert regnskapsfører: Ja

Grunnlag for avgivelse

År 2025: Årsregnskap er elektronisk innlevert.
År 2024: Tall er hentet fra elektronisk innlevert årsregnskap fra 2025.

Virksomheten sitt øverste organ er ansvarlig for at årsregnskapet er signert. Det er mulig å levere årsregnskap uten signatur fordi sikkerheten for rett rapportering er ivaretatt ved at innsenderen har rolle/rettighet for innsending i Altinn. Navnet på representanten, som bekrefter at årsregnskapet er godkjent, er i tillegg oppgitt.

Brønnøysundregistrene, 08.04.2026



Organisasjonsnr: 989 032 690
HANSNES INVEST AS

RESULTATREGNSKAP

Beløp i: NOK	Note	2025	2024
RESULTATREGNSKAP			
Inntekter			
Salgsinntekt		48 000	48 000
Sum inntekter		48 000	48 000
Kostnader			
Lønnskostnad	6		
Annen driftskostnad		25 322	19 994
Sum kostnader		25 322	19 994
Driftsresultat		22 678	28 006
Finansinntekter og finanskostnader			
Inntekt på investering i datterselskap	1	954 000	990 000
Annen renteinntekt		685	586
Verdiøkning markedsbaserte omløpsmidler 2		1 626 424	4 852 791
Sum finansinntekter		2 581 109	5 843 377
Verdireduksjon markedsbaserte omløpsmidler 2		783 020	
Annen rentekostnad		10 091	
Sum finanskostnader		793 111	
Netto finans		1 787 998	5 843 377
Resultat før skattekostnad		1 810 676	5 871 383
Skattekostnad	3	-144 963	488 055
Årsresultat		1 955 639	5 383 328
Årsresultat etter minoritetsinteresser		1 955 639	5 383 328
Totalresultat		1 955 639	5 383 328
Overføringer og disponeringer			
Overført til annen egenkapital	4	1 955 639	5 383 328
Sum overføringer og disponeringer		1 955 639	5 383 328



Organisasjonsnr: 989 032 690
HANSNES INVEST AS

BALANSE

Beløp i: NOK **Note** **2025** **2024**

BALANSE - EIENDELER

Anleggsmidler

Immaterielle eiendeler

Utsatt skattefordel 3

Finansielle anleggsmidler

Investering i datterselskap 1 327 888 327 888

Investering i annet

foretak i samme konsern 1

Investering i aksjer 2 19 000 19 000

Sum finansielle anleggsmidler 346 888 346 888

Sum anleggsmidler 346 888 346 888

Omløpsmidler

Varer

Fordringer

Andre kortsiktige fordringer 1 954 000 990 000

Sum fordringer 954 000 990 000

Investeringer

Aksjer og andeler i

foretak i samme konsern 2

Markedsbaserte aksjer 2

Markedsbaserte obligasjoner 2

Andre markedsbaserte

finansielle instrumenter 2 21 023 392 19 879 988

Sum investeringer 21 023 392 19 879 988

Bankinnskudd, kontanter og lignende

Bankinnskudd 101 185 14 324

Sum bankinnskudd, kontanter og lignende 101 185 14 324

Sum omløpsmidler 22 078 577 20 884 312

SUM EIENDELER 22 425 465 21 231 200

BALANSE - EGENKAPITAL OG GJELD

Egenkapital

Innskutt egenkapital

Aksjekapital 5 500 000 500 000



Beholdning av egne aksjer	5		
Sum innskutt egenkapital		500 000	500 000
Opptjent egenkapital			
Annen egenkapital	4	21 284 791	20 188 152
Sum opptjent egenkapital		21 284 791	20 188 152
Sum egenkapital	4	21 784 791	20 688 152
Gjeld			
Langsiktig gjeld			
Utsatt skatt	3	370 044	524 223
Sum avsetninger for forpliktelser		370 044	524 223
Annen langsiktig gjeld			
Sum langsiktig gjeld		370 044	524 223
Kortsiktig gjeld			
Betalbar skatt	3	9 216	12 794
Annen kortsiktig gjeld		261 414	6 031
Sum kortsiktig gjeld		270 630	18 825
Sum gjeld		640 674	543 048
SUM EGENKAPITAL OG GJELD		22 425 465	21 231 200



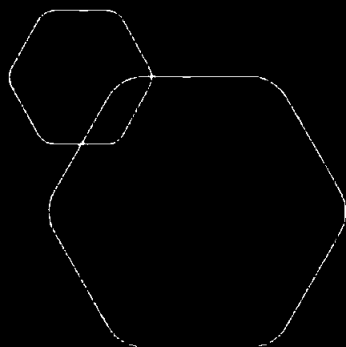
Organisasjonsnr: 989 032 690
HANSNES INVEST AS

NOTEOPPLYSNINGER - SELSKAP

- alle poster oppgitt i hele tall

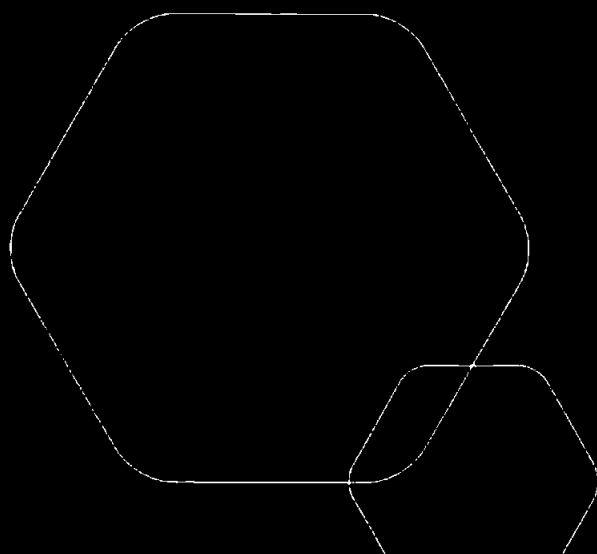
Note

Antall årsverk i regnskapsåret
0.00



Årsregnskap 2025
Hansnes Invest AS

Resultatregnskap
Balanse
Noter til regnskapet



Org.nr.: 989 032 690



RESULTATREGNSKAP

HANSNES INVEST AS

DRIFTSINNEKTER OG DRIFTSKOSTNADER	Note	2025	2024
Salgsinntekt		48 000	48 000
Sum driftsinntekter		48 000	48 000
DRIFTSKOSTNADER			
Annen driftskostnad		25 322	19 994
Sum driftskostnader		25 322	19 994
Driftsresultat		22 678	28 006
FINANSINNEKTER OG FINANSKOSTNADER			
Inntekt på investering i datterselskap	1	954 000	990 000
Renteinntekter		685	586
Verdiøkning markedsbaserte omløpsmidler	2	1 626 424	4 852 791
Verdireduksjon markedsbaserte omløpsmidler	2	783 020	0
Rentekostnader		10 091	0
Resultat av finansposter		1 787 998	5 843 377
Resultat før skattekostnad		1 810 676	5 871 383
Skattekostnad	3	-144 963	488 055
Årsresultat		1 955 639	5 383 328
OVERFØRINGER			
Overført til annen egenkapital	4	1 955 639	5 383 328
Sum overføringer		1 955 639	5 383 328

HANSNES INVEST AS

SIDE 2



BALANSE

HANSNES INVEST AS

EIENDELER	Note	2025	2024
ANLEGGSMIDLER			
FINANSIELLE DRIFTSMIDLER			
Investeringer i datterselskap	1	327 888	327 888
Investering i aksjer	2	19 000	19 000
Sum finansielle anleggsmidler		346 888	346 888
Sum anleggsmidler		346 888	346 888
OMLØPSMIDLER			
FORDRINGER			
Andre kortsiktige fordringer	1	954 000	990 000
Sum fordringer		954 000	990 000
INVESTERINGER			
Markedsbaserte finansielle aktiva	2	21 023 392	19 879 988
Sum investeringer		21 023 392	19 879 988
Bankinnskudd		101 185	14 324
Sum omløpsmidler		22 078 577	20 884 312
Sum eiendeler		22 425 465	21 231 200





BALANSE

HANSNES INVEST AS

EGENKAPITAL OG GJELD	Note	2025	2024
INNSKUTT EGENKAPITAL			
Aksjekapital	5	500 000	500 000
Sum innskutt egenkapital		500 000	500 000
OPPTJENT EGENKAPITAL			
Annen egenkapital	4	21 284 791	20 188 152
Sum opptjent egenkapital		21 284 791	20 188 152
Sum egenkapital	4	21 784 791	20 688 152
GJELD			
AVSETNING FOR FORPLIKTELSER			
Utsatt skatt	3	370 044	524 223
Sum avsetning for forpliktelser		370 044	524 223
ANNEN LANGSIKTIG GJELD			
Sum langsiktig gjeld		370 044	524 223
KORTSIKTIG GJELD			
Betalbar skatt	3	9 216	12 794
Annen kortsiktig gjeld		261 414	6 031
Sum kortsiktig gjeld		270 630	18 825
Sum gjeld		640 674	543 048
Sum egenkapital og gjeld		22 425 465	21 231 200

Arendal, 6. april 2026


Laila Ausland
Styremedlem


Yngvar Bratlid
styreleder/daglig leder



Regnskapsprinsipper

Årsregnskapet er satt opp i samsvar med regnskapsloven og NRS 8 - God regnskapsskikk for små foretak.

DRIFTSINNTEKTER

Inntektsføring ved salg av varer skjer på leveringstidspunktet. Tjenester inntektsføres etter hvert som de leveres.

SKATT

Skattekostnaden i resultatregnskapet omfatter både periodens betalbare skatt og endring i utsatt skatt. Utsatt skatt er beregnet med 22 % på grunnlag av de midlertidige forskjeller som eksisterer mellom regnskapsmessige og skattemessige verdier, samt ligningsmessig underskudd til fremføring ved utgangen av regnskapsåret. Skatteøkende og skattereduserende midlertidige forskjeller som reverserer eller kan reverseres i samme periode er utlignet og nettoført.

KLASSIFISERING OG VURDERING AV OMLØPSMIDLER

Omløpsmidler og kortsiktig gjeld omfatter normalt poster som forfaller til betaling innen ett år etter balansedagen, samt poster som knytter seg til varekretsløpet. Omløpsmidler vurderes til laveste verdi av anskaffelseskost og virkelig verdi.

AKSJER I DATTERSELSKAP

Datterselskap vurderes etter kostmetoden i selskapsregnskapet. Investeringen er vurdert til anskaffelseskost for aksjene med mindre nedskrivning har vært nødvendig. Det er foretatt nedskrivning til virkelig verdi når verdifall skyldes årsaker som ikke kan forventes å være forbigående og det må anses nødvendig etter god regnskapsskikk. Nedskrivninger er reversert når grunnlaget for nedskrivning ikke lenger er til stede.

Utbytte fra datterselskap er inntektsført samme år som det er avsatt i givers regnskap.

Note 1 Datterselskap

Hansnes Invest AS eier 65% av aksjene i Ausland & Bratlid AS, som gir Hansnes Invest AS 0 % av stemmene i selskapet. Ausland & Bratlid AS har forretningskontor i Arendal. Årsresultatet for perioden 01.01-31.12.2025 var på kr. 1 584 841. Balanseført egenkapital var pr. 31.12.2025 kr. 501 377.



Note 2 Aksjer og andeler i andre foretak m.v.

	Anskaffelseskost	Balansført verdi
Anleggsmidler		
Actieselskabet Kolbjørn	19 000	19 000
Sum	19 000	19 000
Omløpsmidler		
Markedsbaserte aksjefond oa	10 975 794	21 023 392
Sum markedsbaserte aksjer	10 975 794	21 023 392

Note 3 Skatt

Årets skattekostnad	2025	2024
Resultatført skatt på ordinært resultat:		
Betalbar skatt	9 216	12 800
Endring i utsatt skatt	-154 179	475 255
Skattekostnad ordinært resultat	-144 963	488 055
Skattepliktig inntekt:		
Resultat før skatt	1 810 676	5 871 383
Permanente forskjeller	-1 768 784	-5 813 199
Skattepliktig inntekt	41 892	58 184
Betalbar skatt i balansen:		
Betalbar skatt på årets resultat	9 216	12 794
Sum betalbar skatt i balansen	9 216	12 794

Note 4 Egenkapital

	Aksje- kapital	Annen egenkapital	Sum
Pr. 31.12.2024	500 000	20 188 152	20 688 152
Pr. 01.01.2025	500 000	20 188 152	20 688 152
Årets overskudd		1 955 639	1 955 639
Tilleggsutbytte	0	-859 000	-859 000
Pr. 31.12.2025	500 000	21 284 791	21 784 791



Note 5 Aksjonærer

AKSJEKAPITALEN I HANSNES INVEST AS PR. 31.12 BESTÅR AV:

	<u>Antall</u>	<u>Pålydende</u>	<u>Bokført</u>
Ordinære aksjer	2 950	169,5	500 000
Sum	2 950		500 000

EIERSTRUKTUR

De største aksjonærene i % pr. 31.12 var:

	<u>Ordinære</u>	<u>Eierandel</u>	<u>Stemmeandel</u>
Yngvar Bratlid	2 950	100,0	100,0

AKSJER EIET AV MEDLEMMER I STYRET OG DAGLIG LEDER:

<u>Navn</u>	<u>Verv</u>	<u>Ordinære</u>
Yngvar Bratlid	styreleder/daglig leder	2 950
Totalt antall aksjer		2 950

Note 6 Lønnskostnader

Hansnes Invest AS har ikke hatt lønns- eller personalkostnader i 2025 og det foreligger heller ingen slike forpliktelser.

Note 7 Virksomhetens art og lokalisering

Hansnes Invest AS er et selskap der virksomheten omfatter å eie aksjer i andre selskaper, eie og investere i fast eiendom og annen investeringsvirksomhet. Selskapet kan også føre regnskaper og levere rådgivningstjenester. Selskapet er lokalisert i Arendal kommune.



Årsregnskap 2025 Hansnes Invest AS

Resultatregnskap
Balanse
Noter til regnskapet



Org.nr.: 989 032 690



RESULTATREGNSKAP

HANSNES INVEST AS

DRIFTSINNEKTER OG DRIFTSKOSTNADER	Note	2025	2024
Salgsinntekt		48 000	48 000
Sum driftsinntekter		48 000	48 000
DRIFTSKOSTNADER			
Annen driftskostnad		25 322	19 994
Sum driftskostnader		25 322	19 994
Driftsresultat		22 678	28 006
FINANSINNEKTER OG FINANSKOSTNADER			
Inntekt på investering i datterselskap	1	954 000	990 000
Renteinntekter		685	586
Verdøkning markedsbaserte omløpsmidler	2	1 626 424	4 852 791
Verdireduksjon markedsbaserte omløpsmidler	2	783 020	0
Rentekostnader		10 091	0
Resultat av finansposter		1 787 998	5 843 377
Resultat før skattekostnad		1 810 676	5 871 383
Skattekostnad	3	-144 963	488 055
Årsresultat		1 955 639	5 383 328
OVERFØRINGER			
Overført til annen egenkapital	4	1 955 639	5 383 328
Sum overføringer		1 955 639	5 383 328



BALANSE

HANSNES INVEST AS

EIENDELER	Note	2025	2024
ANLEGGSMIDLER			
FINANSIELLE DRIFTSMIDLER			
Investeringer i datterselskap	1	327 888	327 888
Investering i aksjer	2	19 000	19 000
Sum finansielle anleggsmidler		346 888	346 888
Sum anleggsmidler		346 888	346 888
OMLØPSMIDLER			
FORDRINGER			
Andre kortsiktige fordringer	1	954 000	990 000
Sum fordringer		954 000	990 000
INVESTERINGER			
Markedsbaserte finansielle aktiva	2	21 023 392	19 879 988
Sum investeringer		21 023 392	19 879 988
Bankinnskudd		101 185	14 324
Sum omløpsmidler		22 078 577	20 884 312
Sum eiendeler		22 425 465	21 231 200



BALANSE

HANSNES INVEST AS

EGENKAPITAL OG GJELD	Note	2025	2024
INNSKUTT EGENKAPITAL			
Aksjekapital	5	500 000	500 000
Sum innskutt egenkapital		500 000	500 000
OPPTJENT EGENKAPITAL			
Annen egenkapital	4	21 284 791	20 188 152
Sum opptjent egenkapital		21 284 791	20 188 152
Sum egenkapital	4	21 784 791	20 688 152
GJELD			
AVSETNING FOR FORPLIKTELSER			
Utsatt skatt	3	370 044	524 223
Sum avsetning for forpliktelser		370 044	524 223
ANNEN LANGSIKTIG GJELD			
Sum langsiktig gjeld		370 044	524 223
KORTSIKTIG GJELD			
Betalbar skatt	3	9 216	12 794
Annen kortsiktig gjeld		261 414	6 031
Sum kortsiktig gjeld		270 630	18 825
Sum gjeld		640 674	543 048
Sum egenkapital og gjeld		22 425 465	21 231 200

Arendal, 6. april 2026

Laila Ausland Yngvar Bratlid
Styremedlem styreleder/daglig leder



Regnskapsprinsipper

Årsregnskapet er satt opp i samsvar med regnskapsloven og NRS 8 - God regnskapsskikk for små foretak.

DRIFTSINNEKTER

Inntektsføring ved salg av varer skjer på leveringstidspunktet. Tjenester inntektsføres etter hvert som de leveres.

SKATT

Skattekostnaden i resultatregnskapet omfatter både periodens betalbare skatt og endring i utsatt skatt. Utsatt skatt er beregnet med 22 % på grunnlag av de midlertidige forskjeller som eksisterer mellom regnskapsmessige og skattemessige verdier, samt ligningsmessig underskudd til fremføring ved utgangen av regnskapsåret. Skatteøkende og skattereduserende midlertidige forskjeller som reverserer eller kan reverseres i samme periode er utlignet og nettoført.

KLASSIFISERING OG VURDERING AV OMLØPSMIDLER

Omløpsmidler og kortsiktig gjeld omfatter normalt poster som forfaller til betaling innen ett år etter balansedagen, samt poster som knytter seg til varekretsløpet. Omløpsmidler vurderes til laveste verdi av anskaffelseskost og virkelig verdi.

AKSJER I DATTERSELSKAP

Datterselskap vurderes etter kostmetoden i selskapsregnskapet. Investeringen er vurdert til anskaffelseskost for aksjene med mindre nedskrivning har vært nødvendig. Det er foretatt nedskrivning til virkelig verdi når verdifall skyldes årsaker som ikke kan forventes å være forbigående og det må anses nødvendig etter god regnskapsskikk. Nedskrivninger er reversert når grunnlaget for nedskrivning ikke lenger er til stede.

Utbytte fra datterselskap er inntektsført samme år som det er avsatt i givers regnskap.

Note 1 Datterselskap

Hansnes Invest AS eier 65% av aksjene i Ausland & Bratlid AS, som gir Hansnes Invest AS 0 % av stemmene i selskapet. Ausland & Bratlid AS har forretningskontor i Arendal. Årsresultatet for perioden 01.01-31.12.2025 var på kr. 1 584 841. Balanseført egenkapital var pr. 31.12.2025 kr. 501 377.



Note 2 Aksjer og andeler i andre foretak m.v.

	Anskaffelseskost	Balanseført verdi
Anleggsmidler		
Actieselskabet Kolbjørn	19 000	19 000
Sum	19 000	19 000
Omløpsmidler		
Markedsbaserte aksjefond oa	10 975 794	21 023 392
Sum markedsbaserte aksjer	10 975 794	21 023 392

Note 3 Skatt

Årets skattekostnad	2025	2024
Resultatført skatt på ordinært resultat:		
Betalbar skatt	9 216	12 800
Endring i utsatt skatt	-154 179	475 255
Skattekostnad ordinært resultat	-144 963	488 055
Skattepliktig inntekt:		
Resultat før skatt	1 810 676	5 871 383
Permanente forskjeller	-1 768 784	-5 813 199
Skattepliktig inntekt	41 892	58 184
Betalbar skatt i balansen:		
Betalbar skatt på årets resultat	9 216	12 794
Sum betalbar skatt i balansen	9 216	12 794

Note 4 Egenkapital

	Aksje- kapital	Annen egenkapital	Sum
Pr. 31.12.2024	500 000	20 188 152	20 688 152
Pr. 01.01.2025	500 000	20 188 152	20 688 152
Årets overskudd		1 955 639	1 955 639
Tilleggsutbytte	0	-859 000	-859 000
Pr. 31.12.2025	500 000	21 284 791	21 784 791



Note 5 Aksjonærer

AKSJEKAPITALEN I HANSNES INVEST AS PR. 31.12 BESTÅR AV:

	Antall	Pålydende	Bokført
Ordinære aksjer	2 950	169,5	500 000
Sum	2 950		500 000

EIERSTRUKTUR

De største aksjonærene i % pr. 31.12 var:

	Ordinære	Eierandel	Stemmeandel
Yngvar Bratlid	2 950	100,0	100,0

AKSJER EIET AV MEDLEMMER I STYRET OG DAGLIG LEDER:

Navn	Verv	Ordinære
Yngvar Bratlid	styreleder/daglig leder	2 950
Totalt antall aksjer		2 950

Note 6 Lønnskostnader

Hansnes Invest AS har ikke hatt lønns- eller personalkostnader i 2025 og det foreligger heller ingen slike forpliktelser.

Note 7 Virksomhetens art og lokalisering

Hansnes Invest AS er et selskap der virksomheten omfatter å eie aksjer i andre selskaper, eie og investere i fast eiendom og annen investeringsvirksomhet. Selskapet kan også føre regnskaper og levere rådgivningstjenester. Selskapet er lokalisert i Arendal kommune.

