



## ÅRSREGNSKAPET FOR REGNSKAPSÅRET 2016 - GENERELL INFORMASJON

### Enheten

Organisasjonsnummer: 917 544 190  
Organisasjonsform: Aksjeselskap  
Foretaksnavn: TMAK BYGG AS  
Forretningsadresse: Mælenhaugen 11  
8012 BODØ

### Regnskapsår

Årsregnskapets periode: 20.07.2016 - 31.12.2016

### Konsern

Morselskap i konsern: Nei

### Regnskapsregler

Regler for små foretak benyttet: Ja  
Benyttet ved utarbeidelsen av årsregnskapet til selskapet: Regnskapslovens alminnelige regler

### Årsregnskapet fastsatt av kompetent organ

Bekreftet av representant for selskapet: Arunas Karajevas  
Dato for fastsettelse av årsregnskapet: 11.05.2017

### Grunnlag for avgivelse

År 2016: Årsregnskapet er elektronisk innlevert  
År 2015: Tall er hentet fra elektronisk innlevert årsregnskap fra 2016

*Det er ikke krav til at årsregnskapet m.v. som sendes til Regnskapsregisteret er undertegnet. Kontrollen på at dette er utført ligger hos revisor/enhetens øverste organ. Sikkerheten ivaretas ved at innsender har rolle/rettighet for innsending av årsregnskapet via Altinn, og ved at det bekreftes at årsregnskapet er fastsatt av kompetent organ.*

Brønnøysundregistrene, 02.11.2020



## Resultatregnskap

Beløp i: NOK	Note	2016	2015
<b>RESULTATREGNSKAP</b>			
<b>Inntekter</b>			
Salgsinntekt		1 534 038	
<b>Sum inntekter</b>		<b>1 534 038</b>	
<b>Kostnader</b>			
Varekostnad		310 642	
Lønnskostnad	3	960 716	
Annen driftskostnad		198 173	
<b>Sum kostnader</b>		<b>1 469 531</b>	
<b>Driftsresultat</b>		<b>64 508</b>	
<b>Finansinntekter og finanskostnader</b>			
Annen renteinntekt		95	
<b>Sum finansinntekter</b>		<b>95</b>	
Annen rentekostnad		4 310	
<b>Sum finanskostnader</b>		<b>4 310</b>	
<b>Netto finans</b>		<b>-4 215</b>	
<b>Ordinært resultat før skattekostnad</b>		<b>60 293</b>	<b>0</b>
Skattekostnad på ordinært resultat	6	12 795	
<b>Ordinært resultat etter skattekostnad</b>		<b>47 498</b>	<b>0</b>
<b>Årsresultat</b>	7	<b>47 498</b>	<b>0</b>
<b>Årsresultat etter minoritetsinteresser</b>		<b>47 498</b>	
<b>Totalresultat</b>		<b>47 498</b>	
<b>Overføringer og disponeringer</b>			
Overføringer til/fra annen egenkapital		47 498	
<b>Sum overføringer og disponeringer</b>		<b>47 498</b>	



## Balanse

Beløp i: NOK	Note	2016	2015
<b>BALANSE - EIENDELER</b>			
<b>Anleggsmidler</b>			
<b>Immaterielle eiendeler</b>			
Utsatt skattefordel	6		
<b>Varige driftsmidler</b>			
Driftsløsøre, inventar, verktøy, kontormaskiner og lignende	4	143 000	
<b>Sum varige driftsmidler</b>		<b>143 000</b>	
<b>Sum anleggsmidler</b>		<b>143 000</b>	<b>0</b>
<b>Omløpsmidler</b>			
<b>Varer</b>			
<b>Fordringer</b>			
Kundefordringer		71 721	
Andre fordringer		2 167	
<b>Sum fordringer</b>		<b>73 888</b>	
<b>Bankinnskudd, kontanter og lignende</b>			
Bankinnskudd, kontanter og lignende	5	502 896	
<b>Sum bankinnskudd, kontanter og lignende</b>		<b>502 896</b>	
<b>Sum omløpsmidler</b>		<b>576 784</b>	<b>0</b>
<b>SUM EIENDELER</b>		<b>719 784</b>	<b>0</b>
<b>BALANSE - EGENKAPITAL OG GJELD</b>			
<b>Egenkapital</b>			
<b>Innskutt egenkapital</b>			
Selskapskapital	2	30 000	
Annen innskutt egenkapital		-7 970	
<b>Sum innskutt egenkapital</b>		<b>22 030</b>	



## Balanse

<b>Beløp i: NOK</b>	<b>Note</b>	<b>2016</b>	<b>2015</b>
<b>Opptjent egenkapital</b>			
Annen egenkapital		47 498	
<b>Sum opptjent egenkapital</b>		<b>47 498</b>	
<b>Sum egenkapital</b>	7	<b>69 528</b>	<b>0</b>
<b>Gjeld</b>			
<b>Langsiktig gjeld</b>			
Utsatt skatt	6	6 864	
<b>Sum avsetninger for forpliktelser</b>		<b>6 864</b>	
<b>Annen langsiktig gjeld</b>			
Gjeld til kredittinstitusjoner		147 290	
<b>Sum annen langsiktig gjeld</b>		<b>147 290</b>	
<b>Sum langsiktig gjeld</b>		<b>154 154</b>	<b>0</b>
<b>Kortsiktig gjeld</b>			
Leverandørgjeld		54 267	
Betalbar skatt	6	5 931	
Skyldige offentlige avgifter		335 804	
Annen kortsiktig gjeld		100 101	
<b>Sum kortsiktig gjeld</b>		<b>496 103</b>	
<b>Sum gjeld</b>		<b>650 257</b>	<b>0</b>
<b>SUM EGENKAPITAL OG GJELD</b>		<b>719 784</b>	<b>0</b>



# Årsregnskap

**2016**

**Arto Bygg AS**

Org.nr.:917 544 190



## Arsberetning 2016 for Arto Bygg AS

### Virksomhetens art og lokalisering

Arto Bygg AS er et selskap der virksomheten omfatter snekkerarbeid. Selskapet er lokalisert i Bodø kommune.

### Fortsatt drift

I samsvar med regnskapslovens § 3-3 bekreftes det at forutsetningen om fortsatt drift er til stede og at denne forutsetningen er lagt til grunn ved utarbeidelsen av regnskapet.

### Arbeidsmiljø, likestilling og diskriminering

Styret anser arbeidsmiljøet i selskapet som godt. Det er ikke iverksatt spesielle tiltak i denne forbindelse. Ansatte i virksomheten har ikke vært utsatt for ulykker eller skader i forbindelse med utførelsen av sitt arbeid.

Arto Bygg AS har som mål å være en arbeidsplass der det råder full likestilling mellom kvinner og menn, og har innarbeidet en personalpolitikk anses for å være kjønnsnøytral på alle områder. Selskapet hadde ved årets utløp 5 ansatte, 0 kvinner og 5 menn. Selskapets styret består av 2 menn.

### Ytre miljø

Selskapet driver ikke virksomhet som forurensar det ytre miljøet.


### Forsknings- og utviklingsaktiviteter

Arto Bygg AS har ikke hatt forsknings- og utviklingsaktiviteter i 2016.

### Redegjørelse for årsregnskapet


Styret kjenner ikke til noen forhold av viktighet for å bedømme selskapets stilling og resultat som ikke fremgår av årsregnskapet. Det er heller ikke etter regnskapsårets utgang inntrådt forhold som etter styrets syn har betydning ved bedømmelse av regnskapet.

Styret bekrefter at årsregnskapet og årsberetningen gir et rettvise bilde over utvikling og resultatet av virksomheten og dens stilling.



Tomas Mockus  
styreleder

Styret i Arto Bygg AS 11.5.2017



Arunas Karajevs  
styremedlem/daglig leder



<b>Resultatregnskap</b>			
<b>Arto Bygg AS</b>			
<b>Driftsinntekter og driftskostnader</b>	<b>Note</b>	<b>2016</b>	<b>2015</b>
Salgsinntekt		1 534 038	0
<b>Sum driftsinntekter</b>		<b>1 534 038</b>	<b>0</b>
Varekostnad		310 642	0
Lønnskostnad	3	960 716	0
Annen driftskostnad		198 173	0
<b>Sum driftskostnader</b>		<b>1 469 531</b>	<b>0</b>
<b>Driftsresultat</b>		<b>64 508</b>	<b>0</b>
<b>Finansinntekter og finanskostnader</b>			
Annen renteinntekt		95	0
Annen rentekostnad		4 310	0
<b>Resultat av finansposter</b>		<b>-4 215</b>	<b>0</b>
Ordinært resultat før skattekostnad		60 293	0
Skattekostnad på ordinært resultat	6	12 795	0
<b>Ordinært resultat</b>		<b>47 498</b>	<b>0</b>
<b>Ekstraordinære inntekter og kostnader</b>			
<b>Årsresultat</b>	7	<b>47 498</b>	<b>0</b>
<b>Overføringer</b>			
Avsatt til annen egenkapital		47 498	0
<b>Sum overføringer</b>		<b>47 498</b>	<b>0</b>



<b>Balanse</b>			
<b>Arto Bygg AS</b>			
<b>Eiendeler</b>	<b>Note</b>	<b>2016</b>	<b>2015</b>
<b>Anleggsmidler</b>			
<b>Immaterielle eiendeler</b>			
<b>Varige driftsmidler</b>			
Driftsløsøre, inventar o.a. utstyr	4	143 000	0
<b>Sum varige driftsmidler</b>		<b>143 000</b>	<b>0</b>
<b>Finansielle anleggsmidler</b>			
<b>Sum anleggsmidler</b>		<b>143 000</b>	<b>0</b>
<b>Omløpsmidler</b>			
<b>Fordringer</b>			
Kundefordringer		71 721	0
Andre kortsiktige fordringer		2 167	0
<b>Sum fordringer</b>		<b>73 888</b>	<b>0</b>
<b>Investeringer</b>			
Bankinnskudd, kontanter o.l.	5	502 896	0
<b>Sum omløpsmidler</b>		<b>576 784</b>	<b>0</b>
<b>Sum eiendeler</b>		<b>719 784</b>	<b>0</b>



Arto Bygg AS

Side 4



<b>Balanse</b>			
<b>Arto Bygg AS</b>			
<b>Egenkapital og gjeld</b>	<b>Note</b>	<b>2016</b>	<b>2015</b>
<b>Egenkapital</b>			
<b>Innskutt egenkapital</b>			
Aksjekapital	2	30 000	0
Annen innskutt egenkapital		-7 970	0
<b>Sum innskutt egenkapital</b>		<b>22 030</b>	<b>0</b>
<b>Opptjent egenkapital</b>			
Annen egenkapital		47 498	0
<b>Sum opptjent egenkapital</b>		<b>47 498</b>	<b>0</b>
<b>Sum egenkapital</b>	7	<b>69 528</b>	<b>0</b>
<b>Gjeld</b>			
<b>Avsetning for forpliktelser</b>			
Utsatt skatt	6	6 864	0
<b>Annen langsiktig gjeld</b>			
Gjeld til kredittinstitusjoner		147 290	0
<b>Sum annen langsiktig gjeld</b>		<b>147 290</b>	<b>0</b>
<b>Kortsiktig gjeld</b>			
Leverandørgjeld		54 267	0
Betalbar skatt	6	5 931	0
Skyldig offentlige avgifter		335 804	0
Annen kortsiktig gjeld		100 101	0
<b>Sum kortsiktig gjeld</b>		<b>496 103</b>	<b>0</b>
<b>Sum gjeld</b>		<b>650 257</b>	<b>0</b>
<b>Sum egenkapital og gjeld</b>		<b>719 784</b>	<b>0</b>

Styret i Arto Bygg AS  
11.5.2017

 Tomas Mockus styreleder	 Arunas Karajevs styremedlem/daglig leder
---	---

Arto Bygg AS Side 5



## Arto Bygg AS

Org. nr 917 544 190

### Noter til offisielt regnskap pr 31.12.2016

#### Note 1 regnskapsprinsipper

Årsregnskapet er satt opp i samsvar med regnskapsloven og NRS 8 - God regnskapsskikk for små foretak.

##### Driftsinntekter

Inntektsføring ved salg av varer skjer på leveringstidspunktet. Tjenester inntektsføres etter hvert som de leveres.

##### Skatt

Skattekostnaden i resultatregnskapet omfatter både periodens betalbare skatt og endring i utsatt skatt. Utsatt skatt er beregnet med 24% på grunnlag av de midlertidige forskjeller som eksisterer mellom regnskapsmessige og skattemessige verdier, samt ligningsmessig underskudd til fremføring ved utgangen av regnskapsåret. Skatteøkende og skattereduserende midlertidige forskjeller som reverserer eller kan reversere i samme periode er utlignet og nettoført.

##### Klassifisering og vurdering av balanseposter

Anleggsmidler omfatter eiendeler bestemt til varig eie og bruk. Anleggsmidler er vurdert til anskaffelseskost. Varige driftsmidler balanseføres og avskrives over driftsmidlets økonomiske levetid.

Omløpsmidler og kortsiktig gjeld omfatter normalt poster som forfaller til betaling innen ett år etter balansedagen, samt poster som knytter seg til varekretsløpet. Omløpsmidler vurderes til laveste verdi av anskaffelseskost og antatt virkelig verdi.

##### Fordringer

Kundefordringer og andre fordringer oppføres til pålydende etter fradrag for avsetning til forventet tap. Avsetning til tap gjøres på grunnlag av en individuell vurdering av de enkelte fordringene.

#### Note 2 Antall aksjer, aksjeeiere m.v

Aksjekapital	Antall	Pålydende	Balanseført
Ordinære akjer	30	1000	30 000
<b>Aksjonær</b>	<b>Aksjer</b>	<b>Eierandel</b>	<b>Verv</b>
Arunas Karajevs	15	50%	Styremedlem/daglig leder
Tomas Mockus	15	50%	Styreleder



## Note 3 Lønnskostnader, årsverk, ytelser til ledende personer, OTP, revisjon

Lønnskostnadene består av følgende poster:

	<b>2016</b>
Lønn	865 872
Arbeidsgiveravgift	68 970
Pensjonskostnader	7 168
Annen personalkostnad	18 706
<b>Sum lønnskostnader</b>	<b>960 716</b>
<hr/>	
Antall årsverk	5

Det er utbetalt lønn og annen godtgjørelse til daglig leder og styre med kr 336 000.

Det er ikke gitt lån eller stilt sikkerhet til fordel for ledende personer, aksjeeiere m.v.

Selskapet er pliktig til å ha tjenstepensjonsordning etter lov om obligatorisk tjenstepensjon.

Selskapet har etablert pensjonsordning.

Styret har besluttet at årsregnskapet ikke skal revideres.

## Note 4 Varige driftsmidler

	<b>Varebiler</b>	<b>Sum</b>
Anskaffelseskost 01.01		
Tilnag	143 000	143 000
Avgang		
<b>Anskaffelseskost 31.12</b>	<b>143 000</b>	<b>143 000</b>
<hr/>		
Akkumulerte avskrivninger 31.12	0	
<b>Balanseført verdi 31.12</b>	<b>143 000</b>	<b>143 000</b>
<hr/>		
Årets avskrivninger	0	0
Avskrivningssats	20%	

## Note 5 Bankinnskudd

I posten inngår bundne skattetrekksmidler med kr 179 570.



## Note 6 Skatt

<b>Årets skattekostnad</b>	<b>2016</b>	<b>2015</b>
Resultatført skatt på ordinært resultat:		
Betalbar skatt	5 931	0
Endring i utsatt skatt	6 864	0
<b>Skattekostnad ordinært resultat</b>	<b>12 795</b>	<b>0</b>
Skattepliktig inntekt:		
Ordinært resultat før skatt	60 293	0
Permanente forskjeller	-7 970	0
Endring i midlertidige forskjeller	-28 600	0
<b>Skattepliktig inntekt</b>	<b>23 723</b>	<b>0</b>
Betalbar skatt i balansen:		
Betalbar skatt på årets resultat	5 931	0
<b>Sum betalbar skatt i balansen</b>	<b>5 931</b>	<b>0</b>

Skatteeffekten av midlertidige forskjeller og underskudd til fremføring som har gitt opphav til utsatt skatt og utsatte skattefordeler, spesifisert på typer av midlertidige forskjeller:

	<b>2016</b>	<b>2015</b>	<b>Endring</b>
Varige driftsmidler	28 600	0	-28 600
<b>Sum</b>	<b>28 600</b>	<b>0</b>	<b>-28 600</b>
<b>Utsatt skatt (24 % / 25 %)</b>	<b>6 864</b>	<b>0</b>	<b>-6 864</b>

## Note 7 Egenkapital

	<b>2016</b>
Sum egenkapital 01.01	0
Innskudd aksjekapital	30 000
Stiftelseskostnader	-7 970
Årets resultat	47 498
<b>Sum egenkapital 31.12</b>	<b>69 528</b>