



ÅRSREGNSKAPET FOR REGNSKAPSÅRET 2022 - GENERELL INFORMASJON

Enheten

Organisasjonsnummer:	929 205 634
Organisasjonsform:	Aksjeselskap
Foretaksnavn:	AS BÅTSFJORDBRUKET
Forretningsadresse:	Fomavegen 7 9990 BÅTSFJORD

Regnskapsår

Årsregnskapets periode:	01.01.2022 - 31.12.2022
-------------------------	-------------------------

Konsern

Morselskap i konsern:	Ja
Konsernregnskap lagt ved:	Nei

Regnskapsregler

Regler for små foretak benyttet:	Nei
Benyttet ved utarbeidelsen av årsregnskapet til selskapet:	Regnskapslovens alminnelige regler

Årsregnskapet fastsatt av kompetent organ

Bekreftet av representant for selskapet:	Marius Josefsen
Dato for fastsettelse av årsregnskapet:	08.06.2023

Grunnlag for avgivelse

År 2022: Årsregnskapet er elektronisk innlevert
År 2021: Tall er hentet fra elektronisk innlevert årsregnskap fra 2022

Det er ikke krav til at årsregnskapet m.v. som sendes til Regnskapsregisteret er undertegnet. Kontrollen på at dette er utført ligger hos revisor/enhetens øverste organ. Sikkerheten ivaretas ved at innsender har rolle/rettighet for innsending av årsregnskapet via Altinn, og ved at det bekreftes at årsregnskapet er fastsatt av kompetent organ.

Brønnøysundregistrene, 24.07.2024



Resultatregnskap

Beløp i: NOK	Note	2022	2021
RESULTATREGNSKAP			
Inntekter			
Salgsinntekt	2, 3	285 463 971	308 645 616
Annen driftsinntekt	2, 3	3 104 087	2 432 853
Sum inntekter		288 568 058	311 078 469
Kostnader			
Endring i beholdning av varer under tilvirkning og ferdig tilvirkede varer	4		
Varekostnad	3, 4	207 302 168	208 117 202
Lønnskostnad	5	45 453 778	49 122 553
Avskrivning av driftsmidler og immaterielle eiendeler	6	9 903 553	9 696 397
Nedskrivning av varige driftsmidler og immaterielle eiendeler	6		
Annen driftskostnad	5	27 323 319	29 854 299
Sum kostnader		289 982 817	296 790 453
Driftsresultat		-1 414 760	14 288 016
Finansinntekter og finanskostnader			
Annen renteinntekt		489 791	618 108
Annen finansinntekt		89 774	183 674
Sum finansinntekter		579 565	801 782
Annen rentekostnad		3 424 545	3 257 152
Annen finanskostnad		26 945	25 357
Sum finanskostnader		3 451 490	3 282 509
Netto finans		-2 871 925	-2 480 726
Ordinært resultat før skattekostnad		-4 286 685	11 807 290
Skattekostnad	7	-914 329	2 608 616
Ordinært resultat etter skattekostnad		-3 372 356	9 198 674
Årsresultat	8	-3 372 356	9 198 674
Årsresultat etter minoritetsinteresser		-3 372 356	9 198 674



Resultatregnskap

Beløp i: NOK	Note	2022	2021
Totalresultat		-3 372 356	9 198 674
Overføringer og disponeringer			
Avsatt til annen egenkapital			9 198 674
Overført fra annen egenkapital		-3 372 356	
Sum overføringer og disponeringer	8	-3 372 356	9 198 674



Balanse

Beløp i: NOK	Note	2022	2021
BALANSE - EIENDELER			
Anleggsmidler			
Immaterielle eiendeler			
Utvikling	6		
Konsesjoner, patenter o.l.	6		
Utsatt skattefordel	6, 7		
Goodwill	6		
Varige driftsmidler			
Tomter, bygninger o.a. fast eiendom		8 690 046	9 168 512
Maskiner og anlegg		71 800 559	87 023 633
Anlegg i arbeid		361 078	
Driftsløsøre, inventar o.a. utstyr		10 756 800	1 680 803
Sum varige driftsmidler	6	91 608 484	97 872 948
Finansielle anleggsmidler			
Investering i datterselskap	9	54 333	
Investering i annet foretak i samme konsern	9		
Lån til foretak i samme konsern	3, 10	8 869 185	
Investeringer i tilknyttet selskap	9	50 000	79 333
Lån til tilknyttet selskap og felles kontrollert virksomhet	3, 10		7 194 185
Investeringer i aksjer og andeler	11	93 000	249 110
Andre langsiktige fordringer	12	2 234 623	4 026 675
Sum finansielle anleggsmidler		11 301 141	11 549 303
Sum anleggsmidler		102 909 624	109 422 250
Omløpsmidler			
Varer			
Sum varer	4	16 512 893	3 712 779
Fordringer			
Kundefordringer	10, 12	9 029 601	13 493 132
Andre kortsiktige fordringer	12	568 324	435 304
Krav på innbetaling av selskapskapital	10	4 066 560	19 123 927
Sum fordringer		13 664 485	33 052 363



Balanse

Beløp i: NOK	Note	2022	2021
Investeringer			
Aksjer og andeler i foretak i samme konsern	9, 11		
Markedsbaserte aksjer	11		
Markedsbaserte obligasjoner	11		
Andre markedsbaserte finansielle instrumenter	11		
Bankinnskudd, kontanter og lignende			
Bankinnskudd, kontanter o.l.	13	5 032 964	5 178 960
Sum bankinnskudd, kontanter og lignende		5 032 964	5 178 960
Sum omløpsmidler		35 210 342	41 944 101
SUM EIENDELER		138 119 966	151 366 352
BALANSE - EGENKAPITAL OG GJELD			
Egenkapital			
Innskutt egenkapital			
Aksjekapital	8, 14	192 742	192 742
Overkurs	8	445 823	445 823
Annen innskutt egenkapital	8	9 579 306	9 579 306
Sum innskutt egenkapital		10 217 871	10 217 871
Opptjent egenkapital			
Annen egenkapital	8	22 592 953	25 965 309
Sum opptjent egenkapital		22 592 953	25 965 309
Sum egenkapital		32 810 824	36 183 179
Gjeld			
Langsiktig gjeld			
Utsatt skatt	7	1 519 220	2 433 549
Sum avsetninger for forpliktelser		1 519 220	2 433 549
Annen langsiktig gjeld			
Obligasjonslån	10, 12	76 300 000	84 100 000
Gjeld til kredittinstitusjoner	12	4 981 842	6 662 336



Balanse

Beløp i: NOK	Note	2022	2021
Øvrig langsiktig gjeld	12		
Sum annen langsiktig gjeld		81 281 842	90 762 336
Sum langsiktig gjeld		82 801 062	93 195 885
Kortsiktig gjeld			
Leverandørgjeld	10	5 806 817	12 670 677
Betalbar skatt	7		
Skyldig offentlige avgifter		4 207 407	3 253 962
Utbytte	10		
Kortsiktig konserngjeld	10	6 580 946	
Annen kortsiktig gjeld		5 912 911	6 062 648
Sum kortsiktig gjeld		22 508 080	21 987 287
Sum gjeld		105 309 142	115 183 172
SUM EGENKAPITAL OG GJELD		138 119 966	151 366 352



Årsregnskap 2022 As Båtsfjordbruket

Styrets årsberetning
Resultatregnskap
Balanse
Noter til regnskapet

Org.nr.: 929 205 634



AS Båtsfjordbruket, foretaksnr. 929 205 634

ÅRSBERETNING 2022

Virksomhetens art

AS Båtsfjordbruket sin virksomhet er i hovedsak basert på omsetning av fersk, frossen og konvensjonelle produkter av villfanget fisk og skaldyr. Administrasjonen er lokalisert til Fornavegen 7, Båtsfjord. Selskapet er 100 % eid av Insula AS.

Fortsatt drift

Årsoppgjøret er avlagt under forutsetning av fortsatt drift.

Styreansvar forsikring

Selskapene i konsernet har tegnet forsikring på vegne av styremedlemmene med tanke på deres styreansvar. Ansvarforsikringen dekker formuestap som styret og/eller daglig leder påfører selskapet og/eller tredjepart som følge av fell i årsregnskapet. AXA XL Insurance Company SE er leverandør av styreansvarsforsikringen.

Arbeidsmiljø og personale

AS Båtsfjordbruket hadde pr. 31.12.2022 98 ansatte, som over året utførte 76,6 årsverk.

Fordeling av ansatte mellom kvinner og menn er hhv 47 antall kvinner og 51 antall menn. Selskapets styre består av 4 menn.

Selskapet har som mål å være en arbeidsplass med full likestilling mellom kvinner og menn, hvilket innebærer at det ikke skal forekomme forskjellsbehandling i saker som for eksempel lønn, avansement og rekruttering.

Selskapets sykefravær utgjorde i 2022 7,5 %, hvorav korttidsfraværet (<16 dager) utgjorde 3,6 %. Det har vært 2 personskader med fravær i 2022. Samarbeidet med de ansattes organisasjoner har vært konstruktiv og bidratt positivt til driften.

Miljørapportering

Selskapets virksomhet er regulert av Kvalitetsforskrift for fisk og fiskevarer, og selskapet har permanent godkjenning fra Mattilsynet. Det arbeides kontinuerlig med tiltak for å redusere forbruk av vann og strøm. Selskapet driver med kildesortering av avfall, og deltar i diverse frivillige returordninger. Ved revisjoner blir leverandørene vurdert med hensyn til miljøarbeid og -bevissthet.

Åpenhetsloven

Selskapet vil forankre ansvarlighet for etterlevelse av Åpenhetsloven i virksomhetens retningslinjer. Selskapet skal jobbe aktivt for å forebygge brudd på menneskerettigheter og sikre anstendige arbeidsforhold. Redegjørelsen med våre aktsomhetsvurderinger er publisert på morselskapets hjemmeside (www.insula.no/barekraft/apenhetsloven/)

Diskriminering

Diskrimineringslovens formål er å fremme likestilling, sikre like muligheter og rettigheter og å hindre diskriminering på grunn av etnisk bakgrunn, nasjonal opprinnelse, avstamning, hudfarge, språk, religion og livssyn. Båtsfjordbruket arbeider aktivt, målrettet og planmessig for å fremme lovens formål innenfor vår virksomhet. Aktivitetene omfatter blant annet rekruttering, lønns- og arbeidsvilkår, forfremmelse, utviklingsmuligheter og beskyttelse mot trakassering. Båtsfjordbruket har som målsetning å være en arbeidsplass hvor det ikke forekommer diskriminering på grunn av nedsatt funksjonsevne. Båtsfjordbruket arbeider aktivt og målrettet for å utforme og tilrettelegge de fysiske forholdene slik at virksomhetens funksjoner kan utføres av flest mulig. For arbeidstakere eller arbeidssøkere med nedsatt funksjonsevne foretas det individuell tilrettelegging av arbeidsplass og arbeidsoppgaver.

Fremtidig utvikling

Også i 2022 fikk selskapet driftsmessig effekt av omstilling og investeringer gjennomført i 2020. Dette sammen med økt tilgang på råstoff, medførte økt aktivitet igjennom hele året. Utsiktene fremover påvirkes av tilgang til råstoff og pris på råvarer. Selskapets ledelse har sammen med styret arbeidet med å øke effektiviteten, sikre råstofftilgang og mulighet for lønnsom drift.



AS Båtsfjordbruket, foretaksnr. 929 205 634

Forskning og utvikling

Båtsfjordbrukets målsetning er å videreutvikle og bygge kvalitetsmessig prefererte produkter innenfor prioriterte kategorier. I 2021 ble det investert i slurryis-anlegg for å sikre nedkjøling på alle ledd i anlegget.

Finansiell risiko

Selskapet er eksponert for svingninger i råstoffpriser på torsk, hyse og sei.

Resultat, investeringer, finansiering og likviditet

Driftsresultatet i 2022 er svakere enn i 2021. Hovedårsaken er en betydelig økning i pris på råstoff gjennom hele 2022.

Netto kontantstrøm fra operasjonelle aktiviteter ble på TNOK -9.596 i 2022. Det er i 2022 ikke foretatt investeringer av betydning.

Selskapets arbeidskapital (omløpsmidler minus kortsiktig gjeld) pr. 31.12.2022 var TNOK 12.702. Likviditeten i selskapet er tilfredsstillende.

Selskapets omsetning endte på TNOK 288.568 i 2022 mot TNOK 311.078 i 2021. Selskapet fikk et underskudd på TNOK -3.372 for 2022, mot et overskudd på TNOK 9.199 for 2021.

Styret foreslår at underskuddet for 2022 dekkes som følger:

Overført fra annen egenkapital TNOK 3.372

Pr. 31.12.2022 utgjorde selskapets egenkapital TNOK 32.811 tilsvarende 23,8 % av balansesummen.

Etter styrets oppfatning gir fremlagt resultatregnskap og balanse med noter uttrykk for virksomhetens resultat for 2022 og økonomiske stilling ved årsskiftet. Det er ikke inntrådt andre forhold etter regnskapsårets slutt enn det som allerede er nevnt over.

Leknes/Båtsfjord, 8. juni 2023

Sigvald Arctander Rist
Styreleder

Marius Josefsen
Styremedlem

Jan Erik Angelsen
Styremedlem

Morten Hylleberg Jensen
Styremedlem

Ketil Pettersen
Daglig leder



Resultatregnskap

As Båtsfjordbruket

Driftsinntekter og driftskostnader	Note	2022	2021
Salgsinntekt	2, 3	285 463 971	308 645 616
Annen driftsinntekt	2, 3	3 104 087	2 432 853
Sum driftsinntekter		<u>288 568 058</u>	<u>311 078 469</u>
Varekostnad	3, 4	207 302 168	208 117 202
Lønnskostnad	5	45 453 778	49 122 553
Avskrivning av driftsmidler og immaterielle eiendeler	6	9 903 553	9 696 397
Annen driftskostnad	5	27 323 319	29 854 299
Sum driftskostnader		<u>289 982 817</u>	<u>296 790 453</u>
Driftsresultat		<u>-1 414 760</u>	<u>14 288 016</u>
Finansinntekter og finanskostnader			
Annen renteinntekt		489 791	618 108
Annen finansinntekt		89 774	183 674
Annen rentekostnad		3 424 545	3 257 152
Annen finanskostnad		26 945	25 357
Resultat av finansposter		<u>-2 871 925</u>	<u>-2 480 726</u>
Resultat før skatt		<u>-4 286 685</u>	<u>11 807 290</u>
Skattekostnad	7	-914 329	2 608 616
Årsresultat	8	<u>-3 372 356</u>	<u>9 198 674</u>
Overføringer			
Avsatt til annen egenkapital		0	9 198 674
Overført fra annen egenkapital		3 372 356	0
Sum overføringer	8	<u>-3 372 356</u>	<u>9 198 674</u>



Balanse As Båtsfjordbruket

Eiendeler	Note	31.12.2022	31.12.2021
Anleggsmidler			
Varige driftsmidler			
Tomter, bygninger o.a. fast eiendom		8 690 046	9 168 512
Maskiner og anlegg		71 800 559	87 023 633
Driftsløsøre, inventar o.a. utstyr		10 756 800	1 680 803
Anlegg i arbeid		361 078	0
Sum varige driftsmidler	6	<u>91 608 484</u>	<u>97 872 948</u>
Finansielle anleggsmidler			
Investeringer i datterselskap	9	54 333	0
Lån til foretak i samme konsern	3, 10	8 869 185	0
Investeringer i tilknyttet selskap	9	50 000	79 333
Lån til tilknyttet selskap og felles kontrollert virksomhet	3, 10	0	7 194 185
Investeringer i aksjer og andeler	11	93 000	249 110
Andre langsiktige fordringer	12	2 234 623	4 026 675
Sum finansielle anleggsmidler		<u>11 301 141</u>	<u>11 549 303</u>
Sum anleggsmidler		<u>102 909 624</u>	<u>109 422 250</u>
Omløpsmidler			
Lager av varer og annen beholdning	4	16 512 893	3 712 779
Fordringer			
Kundefordringer	10, 12	9 029 601	13 493 132
Andre kortsiktige fordringer	12	568 324	435 304
Fordringer på selskap i samme konsern	10	4 066 560	19 123 927
Sum fordringer		<u>13 664 485</u>	<u>33 052 363</u>
Bankinnskudd, kontanter o.l.	13	5 032 964	5 178 960
Sum omløpsmidler		<u>35 210 342</u>	<u>41 944 101</u>
Sum eiendeler		<u>138 119 966</u>	<u>151 366 352</u>




Balanse


As Båtsfjordbruket


Egenkapital og gjeld	Note	31.12.2022	31.12.2021
Egenkapital			
Aksjekapital	8, 14	192 742	192 742
Overkurs	8	445 823	445 823
Annen innskutt egenkapital	8	9 579 306	9 579 306
Sum innskutt egenkapital		10 217 871	10 217 871
Annen egenkapital	8	22 592 953	25 965 309
Sum opptjent egenkapital		22 592 953	25 965 309
Sum egenkapital		32 810 824	36 183 179
Gjeld			
Avsetning for forpliktelser			
Utsatt skatt	7	1 519 220	2 433 549
Sum avsetning for forpliktelser		1 519 220	2 433 549
Annen langsiktig gjeld			
Gjeld til selskap i samme konsern	10, 12	76 300 000	84 100 000
Gjeld til kredittinstitusjoner	12	4 981 842	6 662 336
Sum annen langsiktig gjeld		81 281 842	90 762 336
Kortsiktig gjeld			
Leverandørgjeld	10	5 806 817	12 670 677
Skyldig offentlige avgifter		4 207 407	3 253 962
Annen kortsiktig gjeld		5 912 911	6 062 648
Gjeld til selskap i samme konsern	10	6 580 946	0
Sum kortsiktig gjeld		22 508 080	21 987 287
Sum gjeld		105 309 142	115 183 172
Sum egenkapital og gjeld		138 119 966	151 366 352

Båtsfjord, 08.06.2023
Styret i AS Båtsfjordbruket


Sigvald Arctander Rist
styreleder


Marius Josefsen
styremedlem


Jan Erik Angelsen
styremedlem


Morten Nydberg Jensen
styremedlem


Ketil Pettersen
daglig leder



Kontantstrøm As Båtsfjordbruket

	2022	2021
Kontantstrømmer fra operasjonelle aktiviteter		
Resultat før skattekostnad	-4 286 685	11 807 290
Tap/ gevinst ved salg av eiendeler	-12 472	-131 339
Avskrivninger	9 903 553	9 696 397
Endring i varelager	-12 800 114	273 599
Endring i kundefordringer	4 463 531	1 905 147
Endring i leverandørgjeld	-6 863 860	5 216 508
Netto kontantstrøm fra operasjonelle aktiviteter	-9 596 047	28 767 602
Kontantstrøm fra investeringsaktiviteter		
Utbetalinger ved kjøp av varige driftsmidler	0	-15 275 671
Netto kontantstrøm fra investeringsaktiviteter	0	-15 275 671
Kontantstrømmer fra finansieringsaktiviteter		
Netto kontantstrømmer fra finansieringsaktiviteter	0	0
Netto kontantstrøm for perioden	-9 596 047	13 491 931
Effekt av valutakursendringer på kontanter og kontantekvivalenter	0	0
Kontanter og kontantekvivalenter ved periodens begynnelse	5 178 960	5 418 276
Kontanter og kontantekvivalenter ved periodens slutt	-4 417 086	18 910 207
Denne består av:		
Bankinnskudd m.v.	5 032 964	5 178 960
Ubenyttet driftskreditt utgjør i tillegg	0	0



Regnskapsprinsipper

Årsregnskapet er satt opp i samsvar med regnskapslovens bestemmelser og god regnskapsskikk.

Bruk av estimater

I utarbeidelse av årsregnskapet har man brukt estimater og forutsetninger som har påvirket resultatregnskapet og verdsettelsen av eiendeler og gjeld, samt usikre eiendeler og forpliktelser på balansedagen i henhold til god regnskapsskikk. Områder som i stor grad inneholder slike skjønsmessige vurderinger, høy grad av kompleksitet, eller områder hvor forutsetninger og estimater er vesentlige for årsregnskapet, er beskrevet i notene.

Inntekter

Inntektsføring ved salg av varer skjer på leveringstidspunktet. Tjenester inntektsføres etter hvert som de leveres. Inntekter fra salg av tjenester og langsiktige tilvirkingsprosjekter (anleggskontrakter) resultatføres i takt med prosjektets fullføringsgrad, når utfallet av transaksjonen kan estimeres på en pålitelig måte. Når transaksjonens utfall ikke kan estimeres pålitelig, vil kun inntekter tilsvarende påløpte prosjektkostnader inntektsføres. I den perioden det blir identifisert at et prosjekt vil gi et negativt resultat, vil det estimerte tapet på kontrakten bli resultatført i sin helhet.

Skatt

Skattekostnaden i resultatregnskapet omfatter både periodens betalbare skatt og endring i utsatt skatt. Utsatt skatt er beregnet med 22% på grunnlag av de midlertidige forskjeller som eksisterer mellom regnskapsmessige og skattemessige verdier, samt ligningsmessig underskudd til fremføring ved utgangen av regnskapsåret. Skatteøkende og skattereduserende midlertidige forskjeller som reverserer eller kan reverseres i samme periode er utlignet og nettoført. Netto utsatt skattefordel balanseføres i den grad det er sannsynlig at denne kan bli utnyttet.

Leasing

Det skilles mellom finansiell og operasjonell leasing. Driftsmidler finansiert ved finansiell leasing er regnskapsmessig klassifisert under varige driftsmidler. Motposten er medtatt som langsiktig gjeld. Leiebeløp fordeles mellom rentekostnad og avdrag på gjelden.

Operasjonell leasing kostnadsføres som driftskostnad basert på fakturert leasingleie.

Klassifisering av balanseposter

Eiendeler bestemt til varig eie eller bruk klassifiseres som anleggsmidler. Eiendeler som er tilknyttet varekretsløpet klassifiseres som omløpsmidler. Fordringer for øvrig klassifiseres som omløpsmidler hvis de skal tilbakebetales innen ett år. For gjeld legges analoge kriterier til grunn. Første års avdrag på langsiktige fordringer og langsiktig gjeld klassifiseres likevel ikke som omløpsmiddel og kortsiktig gjeld.

Anskaffelseskost

Anskaffelseskost for eiendeler omfatter kjøpesummen, med fradrag for bonuser, rabatter og lignende, og med tillegg for kjøpsutgifter (frakt, toll, offentlige avgifter som ikke refunderes og andre direkte kjøpsutgifter). Ved kjøp i utenlandsk valuta balanseføres eiendelen til kursen på transaksjonstidspunktet. For varige driftsmidler og immaterielle eiendeler omfatter anskaffelseskost også direkte utgifter for å klargjøre eiendelen for bruk, for eksempel utgifter til testing av eiendelen. Renter knyttet til tilvirkning av anleggsmidler kostnadsføres.



Varige driftsmidler

Tomter avskrives ikke. Andre varige driftsmidler balanseføres og avskrives lineært til restverdi over driftsmidlenes forventede utnyttbare levetid. Ved endring i avskrivningsplan fordeles virkningen over gjenværende avskrivningstid ("knekkpunktmetoden"). Vedlikehold av driftsmidler kostnadsføres løpende som driftskostnader. Påkostninger og forbedringer tillegges driftsmidlets kostpris og avskrives i takt med driftsmidlet. Skillet mellom vedlikehold og påkostning/forbedring regnes i forhold til driftsmidlets stand på anskaffelsestidspunktet. Leide (leasede) driftsmidler balanseføres som driftsmidler hvis leiekontrakten anses som finansiell.

Datterselskap og tilknyttet selskap

Datterselskap og tilknyttede selskaper vurderes etter kostmetoden i selskapsregnskapet. Investeringen er vurdert til anskaffelseskost for aksjene med mindre nedskrivning har vært nødvendig. Det er foretatt nedskrivning til virkelig verdi når verdifall skyldes årsaker som ikke kan forventes å være forbigående og det må anses nødvendig etter god regnskapsskikk. Nedskrivninger er reversert når grunnlaget for nedskrivning ikke lenger er til stede.

Utbytte, konsernbidrag og andre utdelinger fra datterselskap er inntektsført samme år som det er avsatt i givers regnskap. Overstiger utbytte / konsernbidraget andelen av opptjent resultat etter anskaffelsestidspunktet, representerer den overskytende del tilbakebetaling av investert kapital, og utdelingene er fratrukket investeringens verdi i balansen til morselskapet.

Varer

Varer er vurdert til det laveste av anskaffelseskost og netto salgsverdi. Netto salgsverdi er estimert salgspris ved ordinær drift etter fradrag for beregnede nødvendige utgifter for gjennomføring av salget. Anskaffelseskost inkluderer utgifter påløpt ved anskaffelse av varene og kostnader for å bringe varene til næværende plassering og tilordnes ved bruk av FIFO - prinsippet.

Fordringer

Kundefordringer og andre fordringer oppføres til pålydende etter fradrag for avsetning til forventet tap. Avsetning til tap gjøres på grunnlag av en individuell vurdering av de enkelte fordringene. For øvrige kundefordringer utføres en uspesifisert avsetning for å dekke forventet tap på krav.

Pensjoner - Innskuddsbasert ordning

Kostnaden til innskuddsbasert pensjonsordning tilsvarer periodens premie til forsikringsselskapet.

Kontantstrømpoppstilling

Kontantstrømpoppstillingen er utarbeidet etter den indirekte metoden. Kontanter og kontantekvivalenter omfatter kontanter, bankinnskudd og andre kortsiktige, likvide plasseringer.



Note 2 Driftsinntekter

	2022	2021
Salgsinntekter	285 463 971	308 645 616
Andre driftsinntekter	3 104 087	2 432 853
Sum	288 568 058	311 078 469
Geografisk fordeling		
Norge	288 568 058	311 078 469
Sum	288 568 058	311 078 469

Note 3 Transaksjoner med nærstående

Ytelser til ledende ansatte er omtalt i note 14, og mellomværende med konsernselskaper er omtalt i note ikke funnet.

Selskapets transaksjoner med nærstående parter:	2022
a) Salg av varer og tjenester	
Salg av varer	
- Foretak i samme konsern	231 177 684
Salg av tjenester	
- Foretak i samme konsern	600 000
b) Kjøp av varer og tjenester	
Kjøp av varer	
- Foretak i samme konsern	1 419 545
Kjøp av tjenester	
- Morselskap	3 015 039

Note 4 Varer

	2022	2021
Råvarer	0	212
Innkjøpte ferdigvarer	245 259	0
Egentilvirkede ferdigvarer	16 267 634	3 712 567
Sum	16 512 893	3 712 779
	2022	2021
Varebeholdning vurdert til anskaffelseskost	16 512 893	3 712 779
Varebeholdning vurdert til virkelig verdi	0	0
Sum	16 512 893	3 712 779



Note 5 Lønnskostnader, antall ansatte, godtgjørelser, lån til ansatte mm.

Lønnskostnader	2022	2021
Lønninger	43 130 528	46 944 792
Arbeidsgiveravgift	0	0
Pensjonskostnader	1 493 290	1 419 618
Andre ytelser	829 961	758 144
Sum	45 453 778	49 122 553
Sysselsatte årsverk	77	88
Ytelser til ledende personer	Daglig leder	Styret
Lønn/styrehonorar	800 000	0
Pensjonsutgifter	2 014	0
Annen godtgjørelse	2 928	0
Sum	804 942	0

Selskapets pensjonsordninger tilfredsstiller kravene i lov om obligatorisk tjenestepensjon.

Det er ikke gitt lån/sikkerhetsstillelse til daglig leder, styrets leder eller andre nærstående parter.

Kostnadsført godtgjørelse til revisor	2022	2021
Lovpålagt revisjon	137 503	135 554
Annen bistand	11 900	20 000
Skatterådgivning	9 000	20 000
Lovpålagt attestasjon	0	5 000
Sum ekskl. mva	158 403	180 554



Note 6 Varige driftsmidler

	Tomter og bygninger	Maskiner og anlegg	Driftsløsøre, inventar og lignende	Anlegg i arbeid	Sum
Anskaffelseskost 01.01.2022	9 967 019	125 058 087	10 045 650	0	145 070 755
Justering IB anskaffelseskost	0	335 230	-196 000	0	139 230
Tilgang	205 235	5 997 395	824 295	-3 735 144	3 291 781
Avgang	0	0	0	0	0
Reklassifisering	-155 457	-24 042 083	20 101 317	4 096 223	0
Anskaffelseskost 31.12.2022	10 016 797	107 348 629	30 775 262	361 079	148 501 767
Akkumulerte avskrivninger 01.01	798 508	38 034 452	8 364 847	0	47 197 807
Justering IB akkumulerte avskriv.	0	335 230	-390 596	0	-55 366
Reklassifiseringer	0	-9 889 851	9 889 851	0	0
Årets avskrivninger	528 244	7 068 238	2 307 071	0	9 903 553
Annen justering	0	0	-152 712	0	-152 712
Akkumulerte avskrivninger 31.12	1 326 751	35 548 070	20 018 462	0	56 893 283
Bokført verdi per 31.12.2022	8 690 046	71 800 559	10 756 800	361 079	91 608 484
Årets avskrivninger	528 244	7 068 238	2 307 071	0	9 903 553
Forventet økonomisk levetid	25 - 50 år	10 år	3 - 10 år		
Avskrivningsplan	Lineær	Lineær	Lineær		



	Herav leasede driftsmidler
Anskaffelseskost 01.01.2022	19 069 012
Tilgang	0
Avgang	0
Anskaffelseskost 31.12.2022	19 069 012
Akkumulerte avskrivninger 01.01	9 243 451
Årets avskrivninger	1 686 134
Akkumulerte avskrivninger 31.12	10 805 639
Bokført verdi per 31.12.2022	8 263 373
Årets avskrivninger	1 686 134
Forventet økonomisk levetid	7 - 10 år
Avskrivningsplan	Lineær

Årlig leie av ikke balanseførte driftsmidler

Driftsmiddel	Leieperiode (år)	Årlig leie (NOK)
Maskiner	2022	609 230
Bygninger	2022	3 974 169



Note 7 Skatt

Skatteeffekten av midlertidige forskjeller og underskudd til fremføring som har gitt opphav til utsatt skatt og utsatte skattefordeler, spesifisert på typer av midlertidige forskjeller:

	2022	2021	Endring
Varige driftsmidler	27 175 742	22 415 114	-4 760 629
Fordringer	-460 538	-460 538	0
Balanseførte leieavtaler	3 281 531	3 163 225	-118 306
Sum	29 996 735	25 117 801	-4 878 935
Akkumulert fremførbart underskudd	-23 091 190	-14 056 212	9 034 978
Grunnlag for beregning av utsatt skatt	6 905 545	11 061 588	4 156 043
Utsatt skatt (22 %)	1 519 220	2 433 549	914 330
Årets skattekostnad		2022	2021
Skattepliktig inntekt:			
Resultat før skatt		-4 286 685	11 807 290
Permanente forskjeller		130 642	50 055
Endring i midlertidige forskjeller		-4 878 935	-5 867 899
Endring av fremførbart underskudd		9 034 978	-5 989 446
Skattepliktig inntekt		0	0
Resultatført skatt på ordinært resultat:			
Betalbar skatt		0	0
Endring i utsatt skatt		-914 329	2 608 616
Skattekostnad ordinært resultat		-914 329	2 608 616
Beregning av effektiv skattesats			
Resultat før skatt		-4 286 685	11 807 290
Beregnet skatt av resultat før skatt		-943 071	2 597 604
Skatteeffekt av permanente forskjeller		28 741	11 012
For mye, for lite avsatt i fjor		0	-12
Sum		-914 330	2 608 604
Effektiv skattesats		21,3 %	22,1 %
Betalbar skatt i balansen:			
Betalbar skatt på årets resultat		0	0
Sum betalbar skatt i balansen		0	0

Note 8 Egenkapital

	Aksjekapital	Overkurs	Annen innskutt egenkapital	Annen egenkapital	Sum egenkapital
Egenkapital 01.01.2022	192 742	445 823	9 579 306	25 965 309	36 183 179
Årets resultat	0	0	0	-3 372 356	-3 372 356
Egenkapital 31.12.2022	192 742	445 823	9 579 306	22 592 953	32 810 824



Note 9 Datterselskap, tilknyttet selskap og felleskontrollert virksomhet

Investeringene i datterselskap, tilknyttet selskap og felleskontrollert virksomhet regnskapsføres etter kostmetoden.

	Forretnings- kontor	Eier-/ stemme andel	Egenkapital siste år (100%)	Resultat siste år (100 %)	Balanseført verdi
Datterselskap					
Meredrift AS*	Båtsfjord	100%	-2 002 000	66 000	54 333
Balanseført verdi 31.12.2022				0	54 333
Tilknyttet selskapet					
Båtsfjord Laboratorium AS*	Båtsfjord	33,5%	1 080 396	127 551	50 000
Balanseført verdi 31.12.2022					50 000

*Egenkapital og resultat hentet fra årsregnskap 2021

Note 10 Mellomværende med selskap i samme konsern m.v.

	Kundefordringer		Andre fordringer	
	2022	2021	2022	2021
Foretak i samme konsern	5 584 469	11 731 384	12 935 745	19 123 927
Tilknyttet selskap	0	0	0	7 194 185
Sum	5 584 469	11 731 384	12 935 745	26 318 111

	Leverandørgjeld		Øvrig gjeld	
	2022	2021	2022	2021
Foretak i samme konsern	814 031	611 983	83 580 946	84 100 000
Sum	814 031	611 983	83 580 946	84 100 000

Note 11 Aksjer og andeler i andre foretak m.v.

	Eier- /stemmeandel	Anskaffelseskost	Balanseført verdi
Selskap			
Båtsfjord Sentralfryselager AS	2,7%	25 000	25 000
Båtsfjord Bedriftshelsetjeneste AS	11,8%	11 000	11 000
Båtsfjord Service AS	3,3%	2 000	2 000
Linken Næringshage AS	2,2%	5 000	5 000
iTUB AS	0,6%	50 000	50 000
Balanseført verdi 31.12.2022			93 000



Note 12 Fordringer og gjeld

Kundefordringer	2022	2021
Kundefordringer til pålydende	9 490 139	13 953 670
Avsetning til tap på kundefordringer	-460 538	-460 538
Kundefordringer i balansen	9 029 601	13 493 132
Fordringer med forfall senere enn ett år	2022	2021
Andre langsiktige fordringer	11 103 808	11 220 860
Sum	11 103 808	11 220 860
Langsiktig gjeld med forfall senere enn 5 år	2022	2021
Gjeld til kredittinstitusjoner	0	1 478 311
Langsiktig konserngjeld (Insula AS)*	27 300 000	35 100 000
Sum	27 300 000	36 578 311
Gjeld sikret ved pant	2022	2021
	4 981 842	6 662 336
Balanseført verdi av pantsatte eiendeler	2022	2021
Varige driftsmidler	8 263 373	9 825 561

Det er stillet garanti (kredittforsikring) overfor Norges Råfisklag (NRL). Saldo depositum i NRL er kr 854.000.

AS Båtsfjordbruket inngår i konsernkontoordning med Insula AS, og selskapets eiendeler er stilet som sikkerhet for trekk i konsernkontoordningen.

Note 13 Bundne bankinnskudd, trekkrettigheter

Bundne bankinnskudd	2022	2021
Skattetrekkkonto	2 726 370	2 915 135

Note 14 Aksjekapital og aksjonærinformasjon

AS Båtsfjordbruket inngår i Kvarv-konsernet, hvor Kvarv AS er det ulitmte morselskap med konsernregnskapsplikt. Konsernregnskapet kan man få utlevert hos regnskapsregisteret.

Aksjekapitalen på kr. 192 742 består av 2 479 aksjer á kr. 78.

Oversikt over de største aksjonærene	Antall	Eierandel
Insula AS	2 479	100%
Sum	2 479	100%



Til generalforsamlingen i AS Båtsfjordbruket

Uavhengig revisors beretning

Konklusjon

Vi har revidert årsregnskapet for AS Båtsfjordbruket som består av balanse per 31. desember 2022, resultatregnskap og kontantstrømoppstilling for regnskapsåret avsluttet per denne datoen og noter til årsregnskapet, herunder et sammendrag av viktige regnskapsprinsipper.

Etter vår mening

- oppfyller årsregnskapet gjeldende lovkrav, og
- gir årsregnskapet et rettviseende bilde av selskapets finansielle stilling per 31. desember 2022, og av dets resultater og kontantstrømmer for regnskapsåret avsluttet per denne datoen i samsvar med regnskapslovens regler og god regnskapsskikk i Norge.

Grunnlag for konklusjonen

Vi har gjennomført revisjonen i samsvar med International Standards on Auditing (ISA-ene). Våre oppgaver og plikter i henhold til disse standardene er beskrevet nedenfor under *Revisors oppgaver og plikter ved revisjonen av årsregnskapet*. Vi er uavhengige av selskapet i samsvar med kravene i relevante lover og forskrifter i Norge og International Code of Ethics for Professional Accountants (inkludert internasjonale uavhengighetsstandarder) utstedt av International Ethics Standards Board for Accountants (IESBA-reglene), og vi har overholdt våre øvrige etiske forpliktelser i samsvar med disse kravene. Innhentet revisjonsbevis er etter vår vurdering tilstrekkelig og hensiktsmessig som grunnlag for vår konklusjon.

Øvrig informasjon

Styret og daglig leder (ledelsen) er ansvarlige for informasjonen i årsberetningen. Øvrig informasjon omfatter informasjon i årsrapporten bortsett fra årsregnskapet og den tilhørende revisjonsberetningen. Vår konklusjon om årsregnskapet ovenfor dekker ikke informasjonen i årsberetningen.

I forbindelse med revisjonen av årsregnskapet er det vår oppgave å lese årsberetningen. Formålet er å vurdere hvorvidt det foreligger vesentlig inkonsistens mellom årsberetningen og årsregnskapet og den kunnskap vi har opparbeidet oss under revisjonen av årsregnskapet, eller hvorvidt informasjon i årsberetningen ellers fremstår som vesentlig feil. Vi har plikt til å rapportere dersom årsberetningen fremstår som vesentlig feil. Vi har ingenting å rapportere i så henseende.

Basert på kunnskapen vi har opparbeidet oss i revisjonen, mener vi at årsberetningen

- er konsistent med årsregnskapet og
- inneholder de opplysninger som skal gis i henhold til gjeldende lovkrav.

Ledelsens ansvar for årsregnskapet

Ledelsen er ansvarlig for å utarbeide årsregnskapet og for at det gir et rettviseende bilde i samsvar med regnskapslovens regler og god regnskapsskikk i Norge. Ledelsen er også ansvarlig for slik internt kontroll som den finner nødvendig for å kunne utarbeide et årsregnskap som ikke inneholder vesentlig feilinformasjon, verken som følge av misligheter eller utilsiktede feil.

PricewaterhouseCoopers AS, Brattørkaia 17B, Postboks 6365 Torgard, NO-7492 Trondheim
T: 02316, org. no.: 987 009 713 MVA, www.pwc.no

Statsautoriserte revisorer, medlemmer av Den norske Revisorforening og autorisert regnskapsførerselskap



Ved utarbeidelsen av årsregnskapet må ledelsen ta standpunkt til selskapets evne til fortsatt drift og opplyse om forhold av betydning for fortsatt drift. Forutsetningen om fortsatt drift skal legges til grunn for årsregnskapet så lenge det ikke er sannsynlig at virksomheten vil bli avviklet.

Revisors oppgaver og plikter ved revisjonen av årsregnskapet

Vårt mål er å oppnå betryggende sikkerhet for at årsregnskapet som helhet ikke inneholder vesentlig feilinformasjon, verken som følge av misligheter eller utilsiktede feil, og å avgi en revisjonsberetning som inneholder vår konklusjon. Betryggende sikkerhet er en høy grad av sikkerhet, men ingen garanti for at en revisjon utført i samsvar med ISA-ene, alltid vil avdekke vesentlig feilinformasjon.

Feilinformasjon kan oppstå som følge av misligheter eller utilsiktede feil. Feilinformasjon er å anse som vesentlig dersom den enkeltvis eller samlet med rimelighet kan forventes å påvirke de økonomiske beslutningene som brukerne foretar på grunnlag av årsregnskapet.

For videre beskrivelse av revisors oppgaver og plikter vises det til:
<https://revisorforeningen.no/revisjonsberetninger>

Trondheim, 16. juni 2023
PricewaterhouseCoopers AS

Roger Bonaunet
Statsautorisert revisor
(elektronisk signert)



 Securely signed with Brevio

Revisjonsberetning

Signers:

Name	Method	Date
Bonaunet, Roger	BANKID	2023-06-26 12:14

This document package contains:

- Closing page (this page)
- The original document(s)
- The electronic signatures. These are not visible in the document, but are electronically integrated.



This file is sealed with a digital signature.
The seal is a guarantee for the authenticity
of the document.