



ÅRSREGNSKAPET FOR REGNSKAPSÅRET 2020 - GENERELL INFORMASJON

Enheten

Organisasjonsnummer: 996 501 221
Organisasjonsform: Aksjeselskap
Foretaksnavn: WAAGE SJØTJENESTE AS
Forretningsadresse: Kvarven 48
5423 BRANDASUND

Regnskapsår

Årsregnskapets periode: 01.01.2020 - 31.12.2020

Konsern

Morselskap i konsern: Nei

Regnskapsregler

Regler for små foretak benyttet: Ja
Benyttet ved utarbeidelsen av årsregnskapet til selskapet: Regnskapslovens alminnelige regler

Årsregnskapet fastsatt av kompetent organ

Bekreftet av representant for selskapet: John Leon Waage
Dato for fastsettelse av årsregnskapet: 18.08.2021

Grunnlag for avgivelse

År 2020: Årsregnskapet er elektronisk innlevert
År 2019: Tall er hentet fra elektronisk innlevert årsregnskap fra 2020

Det er ikke krav til at årsregnskapet m.v. som sendes til Regnskapsregisteret er undertegnet. Kontrollen på at dette er utført ligger hos revisor/enhetens øverste organ. Sikkerheten ivaretas ved at innsender har rolle/rettighet for innsending av årsregnskapet via Altinn, og ved at det bekreftes at årsregnskapet er fastsatt av kompetent organ.

Brønnøysundregistrene, 27.03.2022



Resultatregnskap

Beløp i: NOK	Note	2020	2019
RESULTATREKNESKAP			
Inntekter			
Salgsinntekt		1 920 000	1 920 000
Sum inntekter		1 920 000	1 920 000
Kostnader			
Lønnskostnad	1		66 360
Avskrivning på varige driftsmidler	2	426 980	423 713
Annen driftskostnad	1	229 285	405 437
Sum kostnader		656 265	895 510
Driftsresultat		1 263 735	1 024 490
Finansinntekter og finanskostnader			
Anna renteinntekt		9 501	171
Annen finansinntekt	3	12 199	168 355
Verdiøkning av markedsb. finansielle oml.m	3	511 237	500 347
Sum finansinntekter		532 937	668 873
Annan rentekostnad		16 609	45 529
Annen finanskostnad	3	28 734	
Sum finanskostnader		45 343	45 529
Netto finans		487 594	623 344
Ordinært resultat før skattekostnad		1 751 329	1 647 834
Skattekostnad på ordinært resultat	4	273 509	215 834
Ordinært resultat etter skattekostnad		1 477 820	1 432 000
Årsresultat		1 477 820	1 432 000
Årsresultat etter minoritetsinteresser		1 477 820	1 432 000
Overføringar og disponeringar			
Ordinært utbytte	5	300 000	300 000
Overføringer annen egenkapital	5	1 177 820	1 132 000



Resultatregnskap

Beløp i: NOK	Note	2020	2019
Sum overføringar og disponeringar		1 477 820	1 432 000



Balanse

Beløp i: NOK	Note	2020	2019
BALANSE - EIGEDLAR			
Anleggsmiddel			
Immaterielle egedelar			
Varige driftsmiddel			
Skip, rigger, fly og lignende	2	4 336 093	4 757 473
Driftsløsøre, inventar, verktøy, kontorm.	2	8 866	14 466
Sum varige driftsmiddel		4 344 959	4 771 939
Finansielle anleggsmiddel			
Andre langsiktige fordringer	6	577 699	570 699
Sum finansielle anleggsmiddel		577 699	570 699
Sum anleggsmiddel		4 922 658	5 342 638
Omløpsmiddel			
Varer			
Krav			
Kundefordringer	7		200 000
Andre kortsiktige fordringer		292 600	29 535
Sum krav		292 600	229 535
Investeringar			
Marknadsbaserte aksjar	3	4 443 370	3 836 569
Sum investeringar		4 443 370	3 836 569
Bankinnskot, kontantar og liknande			
Bankinnskudd, kontanter o.l.		582 093	359 290
Sum bankinnskot, kontantar og liknande		582 093	359 290
Sum omløpsmiddel		5 318 063	4 425 394
SUM EIGEDLAR		10 240 721	9 768 032



Balanse

Beløp i: NOK	Note	2020	2019
BALANSE - EIGENKAPITAL OG GJELD			
Eigenkapital			
Innskoten eigenkapital			
Selskapskapital	5	100 000	100 000
Sum innskoten eigenkapital		100 000	100 000
Opptent eigenkapital			
Annen egenkapital	5	8 766 029	7 588 209
Sum opptent eigenkapital		8 766 029	7 588 209
Sum eigenkapital		8 866 029	7 688 209
Gjeld			
Langsiktig gjeld			
Utsett skatt	4	562 414	592 985
Sum avsetjinger for plikter		562 414	592 985
Anna langsiktig gjeld			
Gjeld til kredittinstitusjonar			606 708
Øvrig langsiktig gjeld		101 200	101 200
Sum anna langsiktig gjeld		101 200	707 908
Sum langsiktig gjeld		663 614	1 300 893
Kortsiktig gjeld			
Leverandørgjeld		25 219	193 870
Betalbar skatt	4	304 080	238 089
Skyldig offentlige avgifter		71 689	45 458
Utbytte	5	300 000	300 000
Annen kortsiktig gjeld		10 090	1 513
Sum kortsiktig gjeld		711 078	778 929
Sum gjeld		1 374 692	2 079 822
SUM EIGENKAPITAL OG GJELD		10 240 721	9 768 032



Brønnøysundregistrene

ÅRSREGNSKAP FOR REGNSKAPSÅRET 2020 - GENERELL INFORMASJON

Journalnummer: 2021 656379

Enheten

Organisasjonsnummer: 996 501 221
Organisasjonsform: Aksjeselskap
Foretaksnavn: WAAGE SJØTJENESTE AS
Forretningsadresse: Kvarven 48
5423 BRANDASUND

Regnskapsår

Årsregnskapets periode: 01.01.2020 - 31.12.2020

Konsern

Morselskap i konsern: Nei

Regnskapsregler

Regler for små foretak benyttet: Ja
Benyttet ved utarbeidelsen av
årsregnskapet til selskapet: Regnskapslovens alminnelige regler

Årsregnskapet fastsatt av kompetent organ

Bekreftet av representant for selskapet: John Leon Waage
Dato for fastsettelse av årsregnskapet: 18.08.2021

Revisjon

Selskapet har besluttet at årsregnskapet
ikke skal revideres: Ja
Årsregnskapet er utarbeidet av ekstern
autorisert regnskapsfører: Ja
Ekstern autorisert regnskapsfører har i
løpet av regnskapsåret bistått ved den
løpende regnskapsføringen eller utført
andre tjenester for selskapet enn å
utarbeide årsregnskapet: Ja

Grunnlag for avgivelse

År 2020: Årsregnskap er elektronisk innlevert.
År 2019: Tall er hentet fra elektronisk innlevert årsregnskap fra 2020.

Det er ikke krav til at årsregnskapet m.v. som sendes til Regnskapsregisteret er undertegnet. Kontrollen på at dette er utført ligger hos revisor/enhetens øverste organ. Sikkerheten ivaretas ved at innsender har rolle/rettighet for innsending av årsregnskapet via Altinn, og ved at det bekreftes at årsregnskapet er fastsatt av kompetent organ.

Brønnøysundregistrene, 21.08.2021

Brønnøysundregistrene
Postadresse: Postboks 900, 8910 Brønnøysund
Telefon: 75 00 75 00
E-post: firmapost@brreg.no Internett: www.brreg.no
Organisasjonsnummer: 974 760 673



Organisasjonsnr: 996 501 221
WAAGE SJØTJENESTE AS

RESULTATREGNSKAP

Beløp i: NOK	Note	2020	2019
RESULTATREKNESKAP			
Inntekter			
Salgsinntekt		1 920 000	1 920 000
Sum inntekter		1 920 000	1 920 000
Kostnader			
Lønnskostnad	1		66 360
Avskrivning på varige driftsmidler	2	426 980	423 713
Annen driftskostnad	1	229 285	405 437
Sum kostnader		656 265	895 510
Driftsresultat		1 263 735	1 024 490
Finansinntekter og finanskostnader			
Anna renteinntekt		9 501	171
Annen finansinntekt	3	12 199	168 355
Verdiøkning av markedsb. finansielle oml.m	3	511 237	500 347
Sum finansinntekter		532 937	668 873
Annan rentekostnad		16 609	45 529
Annen finanskostnad	3	28 734	
Sum finanskostnader		45 343	45 529
Netto finans		487 594	623 344
Ordinært resultat før skattekostnad			
Skattekostnad på ordinært resultat	4	273 509	215 834
Ordinært resultat etter skattekostnad		1 477 820	1 432 000
Årsresultat		1 477 820	1 432 000
Årsresultat etter minoritetsinteresser		1 477 820	1 432 000
Overføringer og disponeringar			
Ordinært utbytte	5	300 000	300 000
Overføringer annen egenkapital	5	1 177 820	1 132 000
Sum overføringer og disponeringar		1 477 820	1 432 000



Organisasjonsnr: 996 501 221
WAAGE SJØTJENESTE AS

BALANSE

Beløp i: NOK

Note	2020	2019
------	------	------

BALANSE - EIGEDELAR

Anleggsmiddel

Immaterielle egedelar

Varige driftsmiddel

Skip, rigger, fly og lignende

2 4 336 093 4 757 473

Driftsløsøre, inventar, verktøy, kontorm.

2 8 866 14 466

Sum varige driftsmiddel

4 344 959 4 771 939

Finansielle anleggsmiddel

Andre langsiktige fordringer

6 577 699 570 699

Sum finansielle anleggsmiddel

577 699 570 699

Sum anleggsmiddel

4 922 658 5 342 638

Omløpsmiddel

Varer

Krav

Kundefordringer

7 200 000

Andre kortsiktige fordringer

292 600 29 535

Sum krav

292 600 229 535

Investeringar

Marknadsbaserte aksjar

3 4 443 370 3 836 569

Sum investeringar

4 443 370 3 836 569

Bankinnskott, kontantar og liknande

Bankinnskudd, kontanter o. l.

582 093 359 290

Sum bankinnskott, kontantar og liknande

582 093 359 290

Sum omløpsmiddel

5 318 063 4 425 394

SUM EIGEDELAR

10 240 721 9 768 032

BALANSE - EIGENKAPITAL OG GJELD

Eigenkapital

Innskoten eigenkapital



Selskapskapital	5	100 000	100 000
Sum innskoten egenkapital		100 000	100 000
Opptent egenkapital			
Annen egenkapital	5	8 766 029	7 588 209
Sum opptent egenkapital		8 766 029	7 588 209
Sum egenkapital		8 866 029	7 688 209
Gjeld			
Langsiktig gjeld			
Utsett skatt	4	562 414	592 985
Sum avsetjinger for plikter		562 414	592 985
Anna langsiktig gjeld			
Gjeld til kredittinstitusjonar			606 708
Øvrig langsiktig gjeld		101 200	101 200
Sum anna langsiktig gjeld		101 200	707 908
Sum langsiktig gjeld		663 614	1 300 893
Kortsiktig gjeld			
Leverandørgjeld		25 219	193 870
Betalbar skatt	4	304 080	238 089
Skyldig offentlige avgifter		71 689	45 458
Utbytte	5	300 000	300 000
Annen kortsiktig gjeld		10 090	1 513
Sum kortsiktig gjeld		711 078	778 929
Sum gjeld		1 374 692	2 079 822
SUM EIGENKAPITAL OG GJELD		10 240 721	9 768 032



Organisasjonsnr: 996 501 221
WAAGE SJØTJENESTE AS

NOTEOPPLYSNINGER - SELSKAP - alle poster oppgitt i hele tall

Note

Tal på aksjar og aksjeeigarar

<u>Aksjeklasse</u>	<u>Ant. aksjar</u>	<u>Pålydande</u>	<u>Bokført verdi</u>
Ordinære aksjer	100.00	1000.00	100000.00

<u>Aksjeeigare - fritekst</u>	<u>Antall</u>	<u>Eigarpart</u>	<u>Aksjeklasse</u>
John Leon Waage	100.00	100.00%	Ordinære aksjer

<u>Sum</u>	<u>Sum antall</u>	<u>Sum eigarpart</u>
	100.00	100.00%

Note

Ytingar til leiande personer

Er det gitt ytingar til leiande person: Nei

Ytingar til dagleg leiar

<u>Ytingar</u>	<u>Lønn</u>	<u>Pensj.plikt</u>	<u>Andre godtgj.</u>
----------------	-------------	--------------------	----------------------

Note

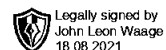
Antall årsverk i regnskapsåret

Verksemda har hatt følgjende tal på årsverk:
0.00

Note

Lån og sikkerheitsstilling til leiande personar

Er det gitt lån eller sikkerheitsstilling til leiande personar: Nei



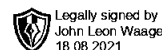
**Årsregnskap 2020
for
Waage Sjøtjeneste AS**

Organisasjonsnr. 996501221

Utarbeidet av:
Tveit Regnskap AS, avd. Bømlo
Autorisert regnskapsførerselskap
Hollundsdaalen 2
5430 BREMNES



Waage Sjøtjeneste AS



Resultatregnskap

	Note	2020	2019
DRIFTSINNTEKTER OG DRIFTSKOSTNADER			
Driftsinntekter			
Salgsinntekt		1 920 000	1 920 000
Sum driftsinntekter		1 920 000	1 920 000
Driftskostnader			
Lønnskostnad	1	0	66 360
Avskrivning på varige driftsmidler	2	426 980	423 713
Annen driftskostnad	1	229 285	405 437
Sum driftskostnader		656 265	895 510
DRIFTSRESULTAT		1 263 735	1 024 490
FINANSINNTEKTER OG FINANSKOSTNADER			
Finansinntekter			
Verdiøkning av markedsb. finansielle oml.m	3	511 237	500 347
Annen renteinntekt		9 501	171
Annen finansinntekt	3	12 199	168 355
Sum finansinntekter		532 937	668 873
Finanskostnader			
Annen rentekostnad		16 609	45 529
Annen finanskostnad	3	28 734	0
Sum finanskostnader		45 343	45 529
NETTO FINANSPOSTER		487 594	623 344
ORDINÆRT RES. FØR SKATTEKOSTNAD		1 751 329	1 647 834
Skattekostnad på ordinært resultat	4	273 509	215 834
ORDINÆRT RESULTAT		1 477 820	1 432 000
ÅRSRESULTAT		1 477 820	1 432 000
OVERF. OG DISPONERINGER			
Avsatt til ordinært utbytte	5	300 000	300 000
Overføringer annen egenkapital	5	1 177 820	1 132 000
SUM OVERF. OG DISP.		1 477 820	1 432 000



Waage Sjøtjeneste AS

Legally signed by
John Leon Waage
18.08.2021

Balanse pr. 31.12.2020

	Note	31.12.2020	31.12.2019
EIENDELER			
ANLEGGSMIDLER			
Varige driftsmidler			
Skip, rigger, fly og lignende	2	4 336 093	4 757 473
Driftsløsøre, inventar, verktøy, kontorm.	2	8 866	14 466
Sum varige driftsmidler		4 344 959	4 771 939
Finansielle anleggsmidler			
Andre langsiktige fordringer	6	577 699	570 699
Sum finansielle anleggsmidler		577 699	570 699
SUM ANLEGGSMIDLER		4 922 658	5 342 638
OMLØPSMIDLER			
Fordringer			
Kundefordringer	7	0	200 000
Andre kortsiktige fordringer		292 600	29 535
Sum fordringer		292 600	229 535
Investeringer			
Markedsbaserte aksjer	3	4 443 370	3 836 569
Sum investeringer		4 443 370	3 836 569
Bankinnskudd, kontanter o.l.		582 093	359 290
SUM OMLØPSMIDLER		5 318 063	4 425 394
SUM EIENDELER		10 240 721	9 768 032



Waage Sjøtjeneste AS

Legally signed by
John Leon Waage
18.08.2021**Balanse pr. 31.12.2020**

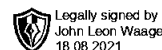
	Note	31.12.2020	31.12.2019
EGENKAPITAL OG GJELD			
EGENKAPITAL			
Innskutt egenkapital			
Selskapskapital	5	100 000	100 000
Sum innskutt egenkapital		100 000	100 000
Opptjent egenkapital			
Annen egenkapital	5	8 766 029	7 588 209
Sum opptjent egenkapital		8 766 029	7 588 209
SUM EGENKAPITAL		8 866 029	7 688 209
GJELD			
LANGSIKTIG GJELD			
Avsetning for forpliktelser			
Utsatt skatt	4	562 414	592 985
Sum avsetning for forpliktelser		562 414	592 985
Annen langsiktig gjeld			
Gjeld til kredittinstitusjoner		0	606 708
Øvrig langsiktig gjeld		101 200	101 200
Sum annen langsiktig gjeld		101 200	707 908
SUM LANGSIKTIG GJELD		663 614	1 300 893
KORTSIKTIG GJELD			
Leverandørgjeld		25 219	193 870
Betalbar skatt	4	304 080	238 089
Skyldig offentlige avgifter		71 689	45 458
Utbytte	5	300 000	300 000
Annen kortsiktig gjeld		10 090	1 513
SUM KORTSIKTIG GJELD		711 078	778 929
SUM GJELD		1 374 692	2 079 822
SUM EGENKAPITAL OG GJELD		10 240 721	9 768 032

Brandasund den 18.08.2021

John Leon Waage
Styreleder / daglig leder



Waage Sjøtjeneste AS



Noter 2020

Regnskapsprinsipper:

Årsregnskapet er satt opp i samsvar med regnskapsloven og god regnskapsskikk for små foretak.

Omløpsmidler og kortsiktig gjeld

Omløpsmidler og kortsiktig gjeld omfatter normalt poster som forfaller til betaling innen ett år etter siste dag i regnskapsåret, samt poster som knytter seg til varekretsløpet. Omløpsmidler vurderes til laveste verdi av anskaffelseskost og antatt virkelig verdi (Laveste verdis prinsipp).

Anleggsmidler og langsiktig gjeld

Anleggsmidler omfatter eiendeler bestemt til varig eie og bruk for virksomheten. Anleggsmidler er vurdert til anskaffelseskost. Varige driftsmidler føres opp i balansen og avskrives over driftsmidlets forventede økonomiske levetid. Varige driftsmidler nedskrives til virkelig verdi ved verdifall som forventes ikke å være av forbigående art. Nedskrivninger blir reversert når grunnlaget for nedskrivningen ikke lenger finnes å være til stede.

Inntektsføring

Tjenester inntektsføres i takt med utførelsen.

Fordringer

Kundefordringer føres opp i balansen til pålydende etter fradrag for avsetning til påregnelig tap. Avsetning til påregnelig tap gjøres på grunnlag av en individuell vurdering av de enkelte fordringene. I tillegg gjøres det for øvrige kundefordringer en uspesifisert avsetning for å dekke antatt tap.

Andre fordringer er også gjenstand for en tilsvarende vurdering.

Skatt

Skattekostnaden i resultatregnskapet omfatter periodens betalbare skatt som blir utlignet og forfaller til betaling i neste regnskapsår i tillegg til endring i utsatt skatt. Utsatt skatt er beregnet med skattesatsen ved utgangen av regnskapsåret 22% på grunnlag av skattereduserende og skatteøkende midlertidige forskjeller som eksisterer mellom regnskapsmessige og skattemessige verdier. I beregningen er det også medtatt ligningsmessig framførbart underskudd ved regnskapsårets utgang. Skatteøkende og skattereduserende midlertidige forskjeller som reverserer eller kan reversere i samme periode er utlignet og nettoført. Utsatt skattefordel balanseføres ikke.



Waage Sjøtjeneste AS

Legally signed by
John Leon Waage
18.08.2021

Noter 2020

Note 1 - Lønnskostnad

	I år	I fjor
Lønn	0	60 000
Arbeidsgiveravgift	0	6 360
Totalt	0	66 360

Selskapet har hatt 0 årsverk i regnskapsåret.

Selskapet er ikke pliktig å ha pensjonssparing.

Det er ikke utbetalt lønn eller annen godtgjørelse til daglig leder og styret.

Det er ikke gitt lån eller sikkerhetsstillelse til ledende personer eller aksjonærer.

Selskapet har fravalgt revisjon.

Note 2 - Avskrivning på varige driftsmidler

	Skip, rigger, fly og lignende	Driftsløsøre, inventar, verktøy, kontorm.	Sum
Anskaffelseskost pr. 1/1	8 250 480	16 799	8 267 279
Anskaffelseskost pr. 31/12	8 250 480	16 799	8 267 279
Akk. av/nedskr. pr 1/1	3 493 007	2 333	3 495 340
+ Ordinære avskrivninger	421 380	5 600	426 980
Akk. av/nedskr. pr. 31/12	3 914 387	7 933	3 922 320
Balanseført verdi pr 31/12	4 336 093	8 866	4 344 959
Prosentstatts for ord. avskr.	5-8	33-33	

Note 3 - Markedsbaserte aksjer

Selskapet bruker markedsverdi prinsippet ved vurderinger av investeringer i andre selskaper.

	I år	I fjor
Balanseført verdi pr 31.12.	4 443 370	3 836 569
Anskaffelseskost pr 31.12.	3 137 625	3 042 061

Endring i urealisert gevinst eller tap klassifiseres som finansposter. Økning i urealisert gevinst er i 2020 kr 511 237.

Realisert gevinst av solgte aksjefond er i 2020 inntektsført med kr 5 860 klassifisert som annen finansinntekt. Tap på realisert aksjefond i 2020 er kr 28 734 klassifisert som annen finanskostnad.



Noter 2020

Note 4 - Skattekostnad på ordinært resultat

Spesifikasjon av årets skattegrunnlag: 2020

Resultat før skattekostnader	1 751 329
Permanente og andre forskjeller	-508 102
Endring i midlertidige forskjeller	138 957
Inntekt	1 382 183

Spesifikasjon av årets skattekostnad: 2020

Beregnet skatt av årets resultat	304 080
= Sum betalbar skatt	304 080
+ endring i utsatt skatt	-30 571
= Ordinær skattekostnad	273 509

Betalbar skatt i balansen består av:

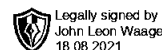
Beregnet skatt av årets resultat	304 080
= Betalbar skatt i balansen	304 080

Midlertidige forskjeller og balanseført utsatt skatt

	2020	2019
+ Driftsmidler inkl. goodwill	2 385 675	2 481 943
+ Gevinst- og tapskonto	170 756	213 445
Sum positive skatteøkende forskjeller	2 556 431	2 695 388
Grunnlag for beregning av utsatt skatt / skattefordel	2 556 431	2 695 388
Balanseført utsatt skatt	562 414	592 985



Waage Sjøtjeneste AS



Noter 2020

Note 5 - Selskapskapital

Selskapet har 100 aksjer pålydende kr 1 000 pr. aksje, samlet aksjekapital utgjør kr 100 000.

Selskapet har en aksjonær:

Navn	Antall	Eierandel
John Leon Waage	100	100,00 %

	Aksjekapital / selskapskapital	Annen egenkapital	Sum egenkapital
Pr 1.1.	100 000	7 588 209	7 688 209
Tilført fra årsresultat		1 177 820	1 177 820
Pr 31.12.	100 000	8 766 029	8 866 029

Det er per 31.12.2020 avsatt utbytte på kroner 300 000,-

Effekt av Covid-19/ korona

Selskapet er ikke direkte påvirket av dagens Covid-19 utbrudd, men det får betydning for verdien av aksjene selskapet eier. Styret har vurdert selskapets finansielle stilling som solid og har tilstrekkelig finansiering til å dekke opp sine løpende forpliktelser.

Note 6 - Andre langsiktige fordringer

	I år	I fjor
Samlede fordringer med forfall senere enn ett år etter balansedagen	577 699	570 699

Fordringene består av investeringer i verdipapirer Lyones.

Note 7 - Kundefordringer

Kundefordringene er vurdert til pålydende. Det er ikke konstatert tap på krav i 2020 og 2019.