



ÅRSREGNSKAPET FOR REGNSKAPSÅRET 2022 - GENERELL INFORMASJON

Enheten

Organisasjonsnummer: 915 065 538
Organisasjonsform: Aksjeselskap
Foretaksnavn: Motorships A.S
Forretningsadresse: Svend Haugs gate 31
3013 DRAMMEN

Regnskapsår

Årsregnskapets periode: 01.01.2022 - 31.12.2022

Konsern

Morselskap i konsern: Nei

Regnskapsregler

Regler for små foretak benyttet: Ja
Benyttet ved utarbeidelsen av årsregnskapet til selskapet: Regnskapslovens alminnelige regler

Årsregnskapet fastsatt av kompetent organ

Bekreftet av representant for selskapet: Øystein Skavlem
Dato for fastsettelse av årsregnskapet: 21.03.2023

Grunnlag for avgivelse

År 2022: Årsregnskapet er elektronisk innlevert
År 2021: Tall er hentet fra elektronisk innlevert årsregnskap fra 2022

Det er ikke krav til at årsregnskapet m.v. som sendes til Regnskapsregisteret er undertegnet. Kontrollen på at dette er utført ligger hos revisor/enhetens øverste organ. Sikkerheten ivaretas ved at innsender har rolle/rettighet for innsending av årsregnskapet via Altinn, og ved at det bekreftes at årsregnskapet er fastsatt av kompetent organ.

Brønnøysundregistrene, 24.05.2024



Resultatregnskap

Beløp i: NOK	Note	2022	2021
RESULTATREGNSKAP			
Inntekter			
Salgsinntekt		32 414 848	26 302 946
Sum inntekter		32 414 848	26 302 946
Kostnader			
Varekostnad		8 433 818	6 708 311
Lønnskostnad	1	6 207 832	5 474 081
Avskrivning av driftsmidler	2	267 962	151 684
Nedskrivning av varige driftsmidler og immaterielle eiendeler	2		
Annen driftskostnad	1	6 101 459	6 135 783
Sum kostnader		21 011 071	18 469 859
Driftsresultat		11 403 777	7 833 087
Finansinntekter og finanskostnader			
Annen renteinntekt		11	10
Annen finansinntekt		2 152 934	387 737
Sum finansinntekter		2 152 945	387 747
Annen rentekostnad		136	
Annen finanskostnad		2 649	3 801
Sum finanskostnader		2 785	3 801
Netto finans		2 150 160	383 946
Ordinært resultat før skattekostnad		13 553 936	8 217 033
Skattekostnad på resultat	3	2 508 867	1 727 721
Ordinært resultat etter skattekostnad		11 045 069	6 489 312
Årsresultat	4	11 045 069	6 489 312
Årsresultat etter minoritetsinteresser		11 045 069	6 489 312
Totalresultat		11 045 069	6 489 312



Resultatregnskap

Beløp i: NOK	Note	2022	2021
Overføringer og disponeringer			
Avgitt konsernbidrag		8 894 983	5 896 730
Overført til/fra annen egenkapital		2 150 086	592 582
Sum overføringer og disponeringer	4	11 045 069	6 489 312



Balanse

Beløp i: NOK	Note	2022	2021
BALANSE - EIENDELER			
Anleggsmidler			
Immaterielle eiendeler			
Utvikling	2		
Konsesjoner, patenter o.l.	2		
Utsatt skattefordel	3	60 681	60 706
Goodwill	2		
Sum immaterielle eiendeler		60 681	60 706
Varige driftsmidler			
Tomter, bygninger o.a. fast eiendom	2		
Maskiner og anlegg	2		
Skip og flytende installasjoner	2		
Driftsløsøre, inventar o.a. utstyr	2	1 392 783	1 623 823
Sum varige driftsmidler		1 392 783	1 623 823
Finansielle anleggsmidler			
Investeringer i aksjer og andeler			4 000 000
Sum finansielle anleggsmidler			4 000 000
Sum anleggsmidler		1 453 464	5 684 529
Omløpsmidler			
Varer			
Fordringer			
Kundefordringer		4 423 848	1 606 889
Andre kortsiktige fordringer	5	9 038 298	128 581
Sum fordringer		13 462 146	1 735 470
Bankinnskudd, kontanter og lignende			
Bankinnskudd, kontanter o.l.	6	4 754 927	4 620 788
Sum bankinnskudd, kontanter og lignende		4 754 927	4 620 788
Sum omløpsmidler		18 217 073	6 356 258



Balanse

Beløp i: NOK	Note	2022	2021
SUM EIENDELER		19 670 537	12 040 788
BALANSE - EGENKAPITAL OG GJELD			
Egenkapital			
Innskutt egenkapital			
Aksjekapital	4, 7	500 000	500 000
Annen innskutt egenkapital	4		
Sum innskutt egenkapital		500 000	500 000
Opptjent egenkapital			
Fond for vurderingsforskjeller	4		
Annen egenkapital	4	3 006 760	856 673
Udekket tap	4		
Sum opptjent egenkapital		3 006 760	856 673
Sum egenkapital		3 506 760	1 356 673
Gjeld			
Langsiktig gjeld			
Utsatt skatt	3		
Annen langsiktig gjeld			
Sum langsiktig gjeld		0	0
Kortsiktig gjeld			
Leverandørgjeld		2 031 547	1 252 687
Betalbar skatt	3		
Skyldig offentlige avgifter		1 148 772	760 183
Annen kortsiktig gjeld	5	12 983 459	8 671 245
Sum kortsiktig gjeld		16 163 778	10 684 114
Sum gjeld		16 163 778	10 684 114
SUM EGENKAPITAL OG GJELD		19 670 537	12 040 788



Brønnøysundregistrene

ÅRSREGNSKAP FOR REGNSKAPSÅRET 2022 - GENERELL INFORMASJON

Journalnummer: 2023 334791

Enheten

Organisasjonsnummer: 915 065 538
Organisasjonsform: Aksjeselskap
Foretaksnavn: Motorships A.S
Forretningsadresse: Svend Haugs gate 31
3013 DRAMMEN

Regnskapsår

Årsregnskapets periode: 01.01.2022 - 31.12.2022

Konsern

Morselskap i konsern: Nei

Regnskapsregler

Regler for små foretak benyttet: Ja
Benyttet ved utarbeidelsen av
årsregnskapet til selskapet: Regnskapslovens alminnelige regler

Årsregnskapet fastsatt av kompetent organ

Bekreftet av representant for selskapet: Øystein Skavlem
Dato for fastsettelse av årsregnskapet: 21.03.2023

Grunnlag for avgivelse

År 2022: Årsregnskap er elektronisk innlevert.
År 2021: Tall er hentet fra elektronisk innlevert årsregnskap fra 2022.

Det er ikke krav til at årsregnskapet m.v. som sendes til Regnskapsregisteret er undertegnet. Kontrollen på at dette er utført ligger hos revisor/enhetens øverste organ. Sikkerheten ivaretas ved at innsender har rolle/rettighet for innsending av årsregnskapet via Altinn, og ved at det bekreftes at årsregnskapet er fastsatt av kompetent organ.

Brønnøysundregistrene, 25.03.2023



Organisasjonsnr: 915 065 538
Motorships A.S

RESULTATREGNSKAP

Beløp i: NOK	Note	2022	2021
RESULTATREGNSKAP			
Inntekter			
Salgsinntekt		32 414 848	26 302 946
Sum inntekter		32 414 848	26 302 946
Kostnader			
Varekostnad		8 433 818	6 708 311
Lønnskostnad	1	6 207 832	5 474 081
Avskrivning av driftsmidler	2	267 962	151 684
Nedskrivning av varige driftsmidler og immaterielle eiendeler	2		
Annen driftskostnad	1	6 101 459	6 135 783
Sum kostnader		21 011 071	18 469 859
Driftsresultat		11 403 777	7 833 087
Finansinntekter og finanskostnader			
Annen renteinntekt		11	10
Annen finansinntekt		2 152 934	387 737
Sum finansinntekter		2 152 945	387 747
Annen rentekostnad		136	
Annen finanskostnad		2 649	3 801
Sum finanskostnader		2 785	3 801
Netto finans		2 150 160	383 946
Ordinært resultat før skattekostnad			
Skattekostnad på resultat	3	13 553 936	8 217 033
Ordinært resultat etter skattekostnad		2 508 867	1 727 721
Årsresultat	4	11 045 069	6 489 312
Årsresultat etter minoritetsinteresser		11 045 069	6 489 312
Totalresultat		11 045 069	6 489 312
Overføringer og disponeringer			
Avgitt konsernbidrag		8 894 983	5 896 730
Overført til/fra annen egenkapital		2 150 086	592 582
Sum overføringer og disponeringer	4	11 045 069	6 489 312





Organisasjonsnr: 915 065 538
Motorships A.S

BALANSE

Beløp i: NOK	Note	2022	2021
BALANSE - EIENDELER			
Anleggsmidler			
Immaterielle eiendeler			
Utvikling	2		
Konsesjoner, patenter o.l.	2		
Utsatt skattefordel	3	60 681	60 706
Goodwill	2		
Sum immaterielle eiendeler		60 681	60 706
Varige driftsmidler			
Tomter, bygninger o.a. fast eiendom	2		
Maskiner og anlegg	2		
Skip og flytende installasjoner	2		
Driftsløsøre, inventar o. a. utstyr	2	1 392 783	1 623 823
Sum varige driftsmidler		1 392 783	1 623 823
Finansielle anleggsmidler			
Investeringer i aksjer og andeler			4 000 000
Sum finansielle anleggsmidler			4 000 000
Sum anleggsmidler		1 453 464	5 684 529
Omløpsmidler			
Varer			
Fordringer			
Kundefordringer		4 423 848	1 606 889
Andre kortsiktige fordringer	5	9 038 298	128 581
Sum fordringer		13 462 146	1 735 470
Bankinnskudd, kontanter og lignende			
Bankinnskudd, kontanter o. l.	6	4 754 927	4 620 788
Sum bankinnskudd, kontanter og lignende		4 754 927	4 620 788
Sum omløpsmidler		18 217 073	6 356 258
SUM EIENDELER		19 670 537	12 040 788
BALANSE - EGENKAPITAL OG GJELD			



Egenkapital			
Innskutt egenkapital			
Aksjekapital	4, 7	500 000	500 000
Annen innskutt egenkapital	4		
Sum innskutt egenkapital		500 000	500 000
Opptjent egenkapital			
Fond for			
vurderingsforskjeller	4		
Annen egenkapital	4	3 006 760	856 673
Udekket tap	4		
Sum opptjent egenkapital		3 006 760	856 673
Sum egenkapital		3 506 760	1 356 673
Gjeld			
Langsiktig gjeld			
Utsatt skatt	3		
Annen langsiktig gjeld			
Sum langsiktig gjeld		0	0
Kortsiktig gjeld			
Leverandørgjeld		2 031 547	1 252 687
Betalbar skatt	3		
Skyldig offentlige avgifter		1 148 772	760 183
Annen kortsiktig gjeld	5	12 983 459	8 671 245
Sum kortsiktig gjeld		16 163 778	10 684 114
Sum gjeld		16 163 778	10 684 114
SUM EGENKAPITAL OG GJELD		19 670 537	12 040 788



Organisasjonsnr: 915 065 538
Motorships A.S

NOTEOPPLYSNINGER - SELSKAP - alle poster oppgitt i hele tall

Note
2

Antall årsverk i regnskapsåret
4.00

Sum Beløp

Balanseført verdi 31.12. Varige driftsmidler Immaterielle eiend.

Konsernregnskap

Morselskapet sitt navn

Forretningskontor for morselskapet

Begrunnelse for at datterselskap er utelatt fra konsolideringen

Samlet beløp - tilknyttet selskap Årets Fjorårets

Samlet beløp - foretak i samme konsern Årets Fjorårets

Samlet beløp - foretak i samme konsern Årets Fjorårets

Samlet beløp - felles kontrollert virksomhet Årets Fjorårets

Pantstillelse Beløp

Beholdning av egne aksjer Antall Pålydende Andel av aksjek.



Til generalforsamlingen i Motorships A.S

Uavhengig revisors beretning

Konklusjon

Vi har revidert årsregnskapet for Motorships A.S som består av balanse per 31. desember 2022, resultatregnskap for regnskapsåret avsluttet per denne datoen og noter til årsregnskapet, herunder et sammendrag av viktige regnskapsprinsipper.

Etter vår mening

- oppfyller årsregnskapet gjeldende lovkrav, og
- gir årsregnskapet et rettviseende bilde av selskapets finansielle stilling per 31. desember 2022, og av dets resultater for regnskapsåret avsluttet per denne datoen i samsvar med regnskapslovens regler og god regnskapsskikk i Norge.

Grunnlag for konklusjonen

Vi har gjennomført revisjonen i samsvar med International Standards on Auditing (ISA-ene). Våre oppgaver og plikter i henhold til disse standardene er beskrevet nedenfor under *Revisors oppgaver og plikter ved revisjonen av årsregnskapet*. Vi er uavhengige av selskapet i samsvar med kravene i relevante lover og forskrifter i Norge og International Code of Ethics for Professional Accountants (inkludert internasjonale uavhengighetsstandarder) utstedt av International Ethics Standards Board for Accountants (IESBA-reglene), og vi har overholdt våre øvrige etiske forpliktelser i samsvar med disse kravene. Innhentet revisjonsbevis er etter vår vurdering tilstrekkelig og hensiktsmessig som grunnlag for vår konklusjon.

Styrets og daglig leders ansvar for årsregnskapet

Styret og daglig leder (ledelsen) er ansvarlige for å utarbeide årsregnskapet og for at det gir et rettviseende bilde i samsvar med regnskapslovens regler og god regnskapsskikk i Norge. Ledelsen er også ansvarlig for slik internkontroll som den finner nødvendig for å kunne utarbeide et årsregnskap som ikke inneholder vesentlig feilinformasjon, verken som følge av misligheter eller utilsiktede feil.

Ved utarbeidelsen av årsregnskapet må ledelsen ta standpunkt til selskapets evne til fortsatt drift og opplyse om forhold av betydning for fortsatt drift. Forutsetningen om fortsatt drift skal legges til grunn for årsregnskapet så lenge det ikke er sannsynlig at virksomheten vil bli avvirket.

Revisors oppgaver og plikter ved revisjonen av årsregnskapet

Vårt mål er å oppnå betryggende sikkerhet for at årsregnskapet som helhet ikke inneholder vesentlig feilinformasjon, verken som følge av misligheter eller utilsiktede feil, og å avgi en revisjonsberetning som inneholder vår konklusjon. Betryggende sikkerhet er en høy grad av sikkerhet, men ingen garanti for at en revisjon utført i samsvar med ISA-ene, alltid vil avdekke vesentlig feilinformasjon. Feilinformasjon kan oppstå som følge av misligheter eller utilsiktede feil. Feilinformasjon er å anse som vesentlig dersom den enkeltvis eller samlet med rimelighet kan forventes å påvirke de økonomiske beslutningene som brukerne foretar på grunnlag av årsregnskapet.

PricewaterhouseCoopers AS, Strømsø Torg 9, Postboks 2078 Strømsø, NO-3003 Drammen
T: 02316, org. no.: 987 009 713 MVA, www.pwc.no

Statsautoriserte revisorer, medlemmer av Den norske Revisorforening og autorisert regnskapsførerselskap



For videre beskrivelse av revisors oppgaver og plikter vises det til:
<https://revisorforeningen.no/revisjonsberetninger>

Drammen, 21. mars 2023
PricewaterhouseCoopers AS

Paal Ødegård
Statsautorisert revisor
(elektronisk signert)



 Securely signed with Brevio

Revisjonsberetning

Signers:

Name	Method	Date
Ødegård, Paal	BANKID	2023-03-21 11:44

This document package contains:

- Closing page (this page)
- The original document(s)
- The electronic signatures. These are not visible in the document, but are electronically integrated.



This file is sealed with a digital signature.
The seal is a guarantee for the authenticity
of the document.



Årsregnskap 2022 Motorships AS

Resultatregnskap
Balanse
Noter til regnskapet

Org.nr.: 915 065 538



Resultatregnskap Motorships AS

Driftsinntekter og driftskostnader	Note	2022	2021
Salgsinntekt		32 414 848	26 302 946
Sum driftsinntekter		32 414 848	26 302 946
Varekostnad		8 433 818	6 708 311
Lønnskostnad	1	6 207 832	5 474 081
Avskrivning av driftsmidler	2	267 962	151 684
Annen driftskostnad	1	6 101 459	6 135 783
Sum driftskostnader		21 011 071	18 469 859
Driftsresultat		11 403 777	7 833 087
Finansinntekter og finanskostnader			
Annen renteinntekt		11	10
Annen finansinntekt		2 152 934	387 737
Annen rentekostnad		136	0
Annen finanskostnad		2 649	3 801
Resultat av finansposter		2 150 160	383 946
Resultat før skattekostnad		13 553 936	8 217 033
Skattekostnad på resultat	3	2 508 867	1 727 721
Årsresultat	4	11 045 069	6 489 312
Overføringer			
Avsatt konsernbidrag		8 894 983	5 896 730
Overført til/fra annen egenkapital		-2 150 086	-592 582
Sum overføringer	4	11 045 069	6 489 312



Balanse
Motorships AS


Eiendeler	Note	2022	2021
Anleggsmidler			
Utsatt skattefordel	3	60 681	60 706
Sum immaterielle eiendeler		60 681	60 706
Varige driftsmidler			
Driftsløsøre, inventar o.a. utstyr	2	1 392 783	1 623 823
Sum varige driftsmidler		1 392 783	1 623 823
Investeringer i aksjer og andeler		0	4 000 000
Sum finansielle anleggsmidler		0	4 000 000
Sum anleggsmidler		1 453 464	5 684 529
Omløpsmidler			
Fordringer			
Kundefordringer		4 423 848	1 606 889
Andre kortsiktige fordringer	5	9 038 298	128 581
Sum fordringer		13 462 146	1 735 470
Investeringer			
Bankinnskudd, kontanter o.l.	6	4 754 927	4 620 788
Sum omløpsmidler		18 217 073	6 356 258
Sum eiendeler		19 670 537	12 040 788





Balanse
Motorships AS

Egenkapital og gjeld	Note	2022	2021
Egenkapital			
Innskutt egenkapital			
Aksjekapital	4, 7	500 000	500 000
Sum innskutt egenkapital		500 000	500 000
Opptjent egenkapital			
Annen egenkapital	4	3 006 760	856 673
Sum opptjent egenkapital		3 006 760	856 673
Sum egenkapital		3 506 760	1 356 673
Gjeld			
Kortsiktig gjeld			
Leverandørgjeld		2 031 547	1 252 687
Skyldig offentlige avgifter		1 148 772	760 183
Annen kortsiktig gjeld	5	12 983 459	8 671 245
Sum kortsiktig gjeld		16 163 778	10 684 114
Sum gjeld		16 163 778	10 684 114
Sum egenkapital og gjeld		19 670 537	12 040 788

Drammen, 21.03.2023
Styret i Motorships AS


Odd Rune Austgulen
styreleder


Øystein Skavlem
styremedlem/daglig leder


Herman Helgesen Austgulen
styremedlem



Motorships AS

Regnskapsprinsipper

Årsregnskapet er satt opp i samsvar med regnskapsloven og NRS 8 - God regnskapsskikk for små foretak.

Valuta

Pengeposter i utenlandsk valuta vurderes iht. kursen ved regnskapsårets slutt.

Driftsinntekter

Inntektsføring ved salg av varer skjer på leveringstidspunktet. Tjenester inntektsføres etter hvert som de leveres.

Skatt

Skattekostnaden i resultatregnskapet omfatter både periodens betalbare skatt og endring i utsatt skatt. Utsatt skatt er beregnet med 22% på grunnlag av de midlertidige forskjeller som eksisterer mellom regnskapsmessige og skattemessige verdier, samt ligningsmessig underskudd til fremføring ved utgangen av regnskapsåret. Skatteøkende og skattereduserende midlertidige forskjeller som reverserer eller kan reverseres i samme periode er utlignet og nettoført.

Klassifisering og vurdering av balanseposter

Eiendeler bestemt til varig eie eller bruk er klassifisert som anleggsmidler. Eiendeler som er knyttet til varekretsløpet er klassifisert som omløpsmidler. Fordringer klassifiseres som omløpsmidler hvis de skal tilbakebetales i løpet av ett år. For gjeld er analoge kriterier lagt til grunn. Første års avdrag på langsiktige fordringer og langsiktig gjeld klassifiseres likevel ikke som omløpsmiddel og kortsiktig gjeld.

Varige driftsmidler

Varige driftsmidler balanseføres og avskrives lineært over driftsmidlenes forventede levetid dersom de har antatt levetid over 3 år og har en kostpris som overstiger kr 15 000. Vedlikehold av driftsmidler kostnadsføres løpende. Påkostninger eller forbedringer tillegges driftsmidlets kostpris og avskrives i takt med driftsmidlet. Skillet mellom vedlikehold og påkostning/forbedring regnes i forhold til driftsmidlets stand ved kjøp av driftsmidlet. Utgifter til leie av driftsmidler kostnadsføres. Forskuddsbetalinger balanseføres som forskuddsbetalt kostnad, og fordeles over leieperioden.

Fordringer

Kundefordringer og andre fordringer oppføres til pålydende etter fradrag for avsetning til forventet tap. Avsetning til tap gjøres på grunnlag av en individuell vurdering av de enkelte fordringene.

Pensjonsforpliktelser

Selskapet har en kollektiv pensjonsforsikring som omfatter alle ansatte. Pensjonsforpliktelser finansiert over driften er beregnet og balanseført under avsetning for forpliktelser. Pensjonsordninger finansiert via sikrede ordninger er ikke balanseført. Pensjonspremien anses i disse tilfeller som pensjonskostnad og klassifiseres sammen med lønnskostnader.



Motorships AS

Note 1 Lønnskostnader, antall ansatte, godtgjørelser, lån til ansatte m.v.

Lønnskostnader	2022	2021
Lønninger	5 109 292	4 492 880
Arbeidsgiveravgift	739 872	680 069
Pensjonskostnader	250 401	202 719
Andre lønnsrelaterte ytelser	108 268	98 413
Sum	6 207 832	5 474 081
Sysselsatte årsverk	4	4

Det er ikke gitt lån/sikkerhetsstillelse til daglig leder, styrets leder eller andre nærstående parter.

Note 2 Varige driftsmidler og immaterielle eiendeler

	Driftsløsøre, inventar ol.	Totalt
Anskaffelseskost 01.01.2022	4 098 550	4 098 550
Tilgang	36 922	36 922
Avgang	0	0
Anskaffelseskost 31.12.2022	4 135 472	4 135 472
Akkumulerte av- og nedskrivninger	-2 742 689	-2 742 689
Bokført verdi 31.12.2022	1 392 783	1 392 783
Årets avskrivninger	267 962	267 962
Forventet økonomisk levetid	5-10 år	
Avskrivningsplan	Lineær	



Motorships AS

Note 3 Skatt

Skatteeffekten av midlertidige forskjeller og underskudd til fremføring som har gitt opphav til utsatt skatt og utsatte skattefordeler, spesifisert på typer av midlertidige forskjeller:

	2022	2021	Endring
Varige driftsmidler	-8 823	-98 934	-90 112
Fordringer	-110 000	-40 000	70 000
Avsetninger mv	-157 000	-137 000	20 000
Sum	-275 823	-275 934	-112

Grunnlag for beregning av utsatt skatt	-275 823	-275 934	-112
---	-----------------	-----------------	-------------

Utsatt skattefordel (22 %)	-60 681	-60 706	-26
-----------------------------------	----------------	----------------	------------

Årets skattekostnad	2022	2021
Skattepliktig inntekt:		
Ordinært resultat før skatt	13 553 936	8 217 033
Permanente forskjeller	-2 150 000	-363 750
Endring i midlertidige forskjeller	-112	-293 372
Avgitt konsernbidrag	-11 403 825	-7 559 910
Skattepliktig inntekt	0	0

Resultatført skatt på ordinært resultat:

Betalbar skatt	2 508 842	1 663 180
Endring i utsatt skattefordel	25	64 542
Skattekostnad ordinært resultat	2 508 866	1 727 722

Beregning av effektiv skattesats

Resultat før skatt	13 553 936	8 217 033
Beregnet skatt av resultat før skatt	2 981 866	1 807 747
Skatteeffekt av permanente forskjeller	-473 000	-80 025
Sum	2 508 866	1 727 722
Effektiv skattesats	18,5 %	21,0 %

Betalbar skatt i balansen:

Betalbar skatt på årets resultat	2 508 842	1 663 180
Betalbar skatt på avgitt konsernbidrag	-2 508 842	-1 663 180
Sum betalbar skatt i balansen	0	0

Note 4 Egenkapital

	Aksjekapital	Annen egenkapital	Sum egenkapital
Egenkapital 01.01.2022	500 000	856 673	1 356 673
Årets resultat	0	11 045 069	11 045 069
Avgitt konsernbidrag	0	-8 894 983	-8 894 983
Egenkapital 31.12.2022	500 000	3 006 760	3 506 760

2.463'



Motorships AS

Note 5 Mellomværende med selskap i samme konsern m.v.

	Andre fordringer	
	2022	2021
Foretak i samme konsern (Auris AS)	8 940 090	0
Sum	8 940 090	0

	Kortsiktig gjeld	
	2022	2021
Foretak i samme konsern (Auris AS)	11 403 825	7 559 910
Sum	11 403 825	7 559 910

Note 6 Bundne midler

	2022	2021
Skattetrekksmidler	358 619	261 422

Note 7 Aksjekapital og aksjonærinformasjon

Aksjekapitalen på kr. 500 000 består av 500 aksjer à kr. 1 000.

Alle aksjer er eid av morselskapet Auris AS. Motorships AS inngår i konsernregnskapet til konsernspiss Auris Holding AS med forretningsadresse C. Sundts gate 55, 5004 BERGEN. Der kan konsernregnskapet som inkluderer Motorships AS fås utlevert.