



## ÅRSREGNSKAPET FOR REGNSKAPSÅRET 2020 - GENERELL INFORMASJON

### Enheten

Organisasjonsnummer: 920 384 838  
Organisasjonsform: Aksjeselskap  
Foretaksnavn: THORSTEIN LUND HOLDING AS  
Forretningsadresse: Bjødnabeen 16  
4031 STAVANGER

### Regnskapsår

Årsregnskapets periode: 01.01.2020 - 31.12.2020

### Konsern

Mørselskap i konsern: Ja  
Konsernregnskap lagt ved: Ja

### Regnskapsregler

Regler for små foretak benyttet: Nei  
Benyttet ved utarbeidelsen av årsregnskapet til selskapet: Regnskapslovens alminnelige regler  
Benyttet ved utarbeidelsen av årsregnskapet til konsernet: Regnskapslovens alminnelige regler

### Årsregnskapet fastsatt av kompetent organ

Bekreftet av representant for selskapet: Geir Myhre  
Dato for fastsettelse av årsregnskapet: 24.06.2021

### Grunnlag for avgivelse

År 2020: Årsregnskapet er elektronisk innlevert  
År 2019: Tall er hentet fra elektronisk innlevert årsregnskap fra 2020

*Det er ikke krav til at årsregnskapet m.v. som sendes til Regnskapsregisteret er undertegnet. Kontrollen på at dette er utført ligger hos revisor/enhetens øverste organ. Sikkerheten ivaretas ved at innsender har rolle/rettighet for innsending av årsregnskapet via Altinn, og ved at det bekreftes at årsregnskapet er fastsatt av kompetent organ.*

Brønnøysundregistrene, 19.06.2022



## Resultatregnskap

Beløp i: NOK	Note	2020	2019
<b>RESULTATREGNSKAP</b>			
<b>Kostnader</b>			
Annen driftskostnad	4,16	442 625	312 499
<b>Sum kostnader</b>		<b>442 625</b>	<b>312 499</b>
<b>Driftsresultat</b>		<b>-442 625</b>	<b>-312 499</b>
<b>Netto finans</b>			
<b>Ordinært resultat før skattekostnad</b>		<b>-442 625</b>	<b>-312 499</b>
Skattekostnad på ordinært resultat	8	-97 377	-68 751
<b>Ordinært resultat etter skattekostnad</b>		<b>-345 248</b>	<b>-243 748</b>
<b>Årsresultat</b>		<b>-345 248</b>	<b>-243 748</b>
<b>Overføringer og disponeringer</b>			
Overføringer til/fra annen egenkapital		-345 249	-243 748
<b>Sum overføringer og disponeringer</b>		<b>-345 249</b>	<b>-243 748</b>



### Balanse

Beløp i: NOK	Note	2020	2019
<b>BALANSE - EIENDELER</b>			
<b>Anleggsmidler</b>			
<b>Immaterielle eiendeler</b>			
Utsatt skattefordel	8	3 018 187	2 920 810
<b>Sum immaterielle eiendeler</b>		<b>3 018 187</b>	<b>2 920 810</b>
<b>Finansielle anleggsmidler</b>			
Investering i datterselskap		52 623 479	52 623 479
<b>Sum finansielle anleggsmidler</b>		<b>52 623 479</b>	<b>52 623 479</b>
<b>Sum anleggsmidler</b>		<b>55 641 666</b>	<b>55 544 289</b>
<b>Omløpsmidler</b>			
<b>Varer</b>			
<b>Fordringer</b>			
Andre fordringer		45 420	6 320
Konsernfordringer			1 037 737
<b>Sum fordringer</b>		<b>45 420</b>	<b>1 044 057</b>
<b>Bankinnskudd, kontanter og lignende</b>			
Bankinnskudd, kontanter og lignende	12	3 757	626
<b>Sum bankinnskudd, kontanter og lignende</b>		<b>3 757</b>	<b>626</b>
<b>Sum omløpsmidler</b>		<b>49 177</b>	<b>1 044 683</b>
<b>SUM EIENDELER</b>		<b>55 690 843</b>	<b>56 588 972</b>
<b>BALANSE - EGENKAPITAL OG GJELD</b>			
<b>Egenkapital</b>			
<b>Innskutt egenkapital</b>			
Selskapskapital	14	39 100	39 100
Overkurs		48 875 251	52 820 520
<b>Sum innskutt egenkapital</b>		<b>48 914 351</b>	<b>52 859 620</b>



## Balanse

Beløp i: NOK	Note	2020	2019
<b>Opptjent egenkapital</b>			
Annen egenkapital		3 384 104	3 729 352
<b>Sum opptjent egenkapital</b>		<b>3 384 104</b>	<b>3 729 352</b>
<b>Sum egenkapital</b>	15	<b>52 298 455</b>	<b>56 588 972</b>
<b>Sum langsiktig gjeld</b>		<b>0</b>	<b>0</b>
<b>Kortsiktig gjeld</b>			
Kortsiktig konserngjeld	10	3 392 389	
<b>Sum kortsiktig gjeld</b>		<b>3 392 389</b>	
<b>Sum gjeld</b>		<b>3 392 389</b>	<b>0</b>
<b>SUM EGENKAPITAL OG GJELD</b>		<b>55 690 844</b>	<b>56 588 972</b>



## Konsernets resultatregnskap

Beløp i: NOK	Note	2020	2019
<b>RESULTATREGNSKAP</b>			
<b>Inntekter</b>			
Salgsinntekt	2,7	190 536 383	203 974 800
Annen driftsinntekt		85 000	23 050
<b>Sum inntekter</b>		<b>190 621 383</b>	<b>203 997 850</b>
<b>Kostnader</b>			
Varekostnad	7	94 822 012	101 047 568
Lønnskostnad	4	78 981 813	81 163 455
Avskrivning på varige driftsmidler og immaterielle eiendeler	5,6	2 433 344	2 524 750
Annen driftskostnad	4,16	17 743 572	19 067 322
<b>Sum kostnader</b>		<b>193 980 741</b>	<b>203 803 095</b>
<b>Driftsresultat</b>		<b>-3 359 358</b>	<b>194 755</b>
<b>Finansinntekter og finanskostnader</b>			
Annen renteinntekt	3	104 219	153 644
<b>Sum finansinntekter</b>		<b>104 219</b>	<b>153 644</b>
Annen finanskostnad	3	29 483	43 613
<b>Sum finanskostnader</b>		<b>29 483</b>	<b>43 613</b>
<b>Netto finans</b>		<b>74 736</b>	<b>110 031</b>
<b>Ordinært resultat før skattekostnad</b>		<b>-3 284 622</b>	<b>304 786</b>
Skattekostnad på ordinært resultat	8	-371 581	430 060
<b>Ordinært resultat etter skattekostnad</b>		<b>-2 913 041</b>	<b>-125 274</b>
<b>Årsresultat</b>		<b>-2 913 041</b>	<b>-125 274</b>



## Konsernets balanse

Beløp i: NOK	Note	2020	2019
<b>BALANSE - EIENDELER</b>			
<b>Anleggsmidler</b>			
<b>Immaterielle eiendeler</b>			
Utsatt skattefordel	8	2 767 530	2 395 949
Goodwill	5	9 320 899	10 874 299
<b>Sum immaterielle eiendeler</b>		<b>12 088 429</b>	<b>13 270 248</b>
<b>Varige driftsmidler</b>			
Driftsløsøre, inventar, verktøy, kontormaskiner og lignende	6	2 707 816	2 445 394
<b>Sum varige driftsmidler</b>		<b>2 707 816</b>	<b>2 445 394</b>
<b>Sum anleggsmidler</b>		<b>14 796 245</b>	<b>15 715 642</b>
<b>Omløpsmidler</b>			
<b>Varer</b>			
Varer	11	14 323 783	18 137 738
<b>Sum varer</b>		<b>14 323 783</b>	<b>18 137 738</b>
<b>Fordringer</b>			
Kundefordringer	7,16	38 517 519	33 479 588
Andre fordringer		1 679 470	1 671 515
<b>Sum fordringer</b>		<b>40 196 989</b>	<b>35 151 103</b>
<b>Bankinnskudd, kontanter og lignende</b>			
Bankinnskudd, kontanter og lignende	12	15 725 659	18 927 329
<b>Sum bankinnskudd, kontanter og lignende</b>		<b>15 725 659</b>	<b>18 927 329</b>
<b>Sum omløpsmidler</b>		<b>70 246 431</b>	<b>72 216 170</b>
<b>SUM EIENDELER</b>		<b>85 042 676</b>	<b>87 931 812</b>

## BALANSE - EGENKAPITAL OG GJELD

### Egenkapital

#### Innskutt egenkapital



## Konsernets balanse

<b>Beløp i: NOK</b>	<b>Note</b>	<b>2020</b>	<b>2019</b>
Selskapskapital	14	39 100	39 100
Overkurs		48 875 251	52 820 520
<b>Sum innskutt egenkapital</b>		<b>48 914 351</b>	<b>52 859 620</b>
<b>Opptjent egenkapital</b>			
Annen egenkapital		2 523 890	5 436 931
<b>Sum opptjent egenkapital</b>		<b>2 523 890</b>	<b>5 436 931</b>
<b>Sum egenkapital</b>	15	<b>51 438 241</b>	<b>58 296 551</b>
<b>Sum langsiktig gjeld</b>		<b>0</b>	<b>0</b>
<b>Kortsiktig gjeld</b>			
Leverandørgjeld		10 071 905	7 209 907
Skyldige offentlige avgifter		10 270 560	10 294 573
Annen kortsiktig gjeld		13 261 972	12 130 779
<b>Sum kortsiktig gjeld</b>		<b>33 604 437</b>	<b>29 635 259</b>
<b>Sum gjeld</b>		<b>33 604 437</b>	<b>29 635 259</b>
<b>SUM EGENKAPITAL OG GJELD</b>		<b>85 042 678</b>	<b>87 931 810</b>



BDO AS  
Luramyrveien 40  
Postboks 1107  
4391 Sandnes

## Uavhengig revisors beretning

Til generalforsamlingen i Thorstein Lund Holding AS

Uttalelse om revisjonen av årsregnskapet

### Konklusjon

Vi har revidert årsregnskapet til Thorstein Lund Holding AS

Årsregnskapet består av:

- Selskapsregnskapet, som består av balanse per 31. desember 2020, resultatregnskap og kontantstrømoppstilling for regnskapsåret avsluttet per denne datoen og noter, herunder et sammendrag av viktige regnskapsprinsipper, og
- Konsernregnskapet, som består av balanse per 31. desember 2020, resultatregnskap og kontantstrømoppstilling for regnskapsåret avsluttet per denne datoen og noter, herunder et sammendrag av viktige regnskapsprinsipper.

Etter vår mening:

- Er årsregnskapet avgitt i samsvar med lov og forskrifter
- Gir selskapsregnskapet et rettviseende bilde av den finansielle stillingen til Thorstein Lund Holding AS per 31. desember 2020 og av selskapets resultater og kontantstrømmer for regnskapsåret som ble avsluttet per denne datoen i samsvar med regnskapslovens regler og god regnskapsskikk i Norge
- Gir konsernregnskapet et rettviseende bilde av den finansielle stillingen til konsernet Thorstein Lund Holding AS per 31. desember 2020 og av konsernets resultater og kontantstrømmer for regnskapsåret som ble avsluttet per denne datoen i samsvar med regnskapslovens regler og god regnskapsskikk i Norge.

### Grunnlag for konklusjonen

Vi har gjennomført revisjonen i samsvar med lov, forskrift og god revisjonsskikk i Norge, herunder de internasjonale revisjonsstandardene International Standards on Auditing (ISA-ene). Våre oppgaver og plikter i henhold til disse standardene er beskrevet i Revisors oppgaver og plikter ved revisjon av årsregnskapet. Vi er uavhengige av selskapet slik det kreves i lov og forskrift, og har overholdt våre øvrige etiske forpliktelser i samsvar med disse kravene. Etter vår oppfatning er innhentet revisjonsbevis tilstrekkelig og hensiktsmessig som grunnlag for vår konklusjon.

### Annen informasjon

Ledelsen er ansvarlig for annen informasjon. Annen informasjon består av årsberetningen.

Vår uttalelse om revisjonen av årsregnskapet dekker ikke annen informasjon, og vi attesterer ikke den andre informasjonen.



I forbindelse med revisjonen av årsregnskapet er det vår oppgave å lese annen informasjon identifisert ovenfor med det formål å vurdere hvorvidt det foreligger vesentlig inkonsistens mellom annen informasjon og årsregnskapet, kunnskap vi har opparbeidet oss under revisjonen, eller hvorvidt den tilsynelatende inneholder vesentlig feilinformasjon.

Dersom vi, på bakgrunn av arbeidet vi har utført, konkluderer med at disse andre opplysningene inneholder vesentlig feilinformasjon, er vi pålagt å uttale oss om dette. Vi har ingenting å rapportere i så henseende.

#### Styret og daglig leders ansvar for årsregnskapet

Styret og daglig leder (ledelsen) er ansvarlig for å utarbeide årsregnskapet i samsvar med lov og forskrifter, herunder for at det gir et rettviseende bilde i samsvar med regnskapslovens regler og god regnskapsskikk i Norge. Ledelsen er også ansvarlig for slik intern kontroll som den finner nødvendig for å kunne utarbeide et årsregnskap som ikke inneholder vesentlig feilinformasjon, verken som følge av misligheter eller utilsiktede feil.

Ved utarbeidelsen av årsregnskapet er ledelsen ansvarlig for å ta standpunkt til selskapets og konsernets evne til fortsatt drift og opplyse om forhold av betydning for fortsatt drift. Forutsetningen om fortsatt drift skal legges til grunn for årsregnskapet så lenge det ikke er sannsynlig at virksomheten vil bli avvirket.

#### Revisors oppgaver og plikter ved revisjonen av årsregnskapet

Vårt mål er å oppnå betryggende sikkerhet for at årsregnskapet som helhet ikke inneholder vesentlig feilinformasjon, verken som følge av misligheter eller utilsiktede feil, og å avgi en revisjonsberetning som inneholder vår konklusjon. Betryggende sikkerhet er en høy grad av sikkerhet, men ingen garanti for at en revisjon utført i samsvar med lov, forskrift og god revisjonsskikk i Norge, herunder ISA-ene, alltid vil avdekke vesentlig feilinformasjon som eksisterer. Feilinformasjon kan oppstå som følge av misligheter eller utilsiktede feil. Feilinformasjon blir vurdert som vesentlig dersom den enkeltvis eller samlet med rimelighet kan forventes å påvirke økonomiske beslutninger som brukerne foretar basert på årsregnskapet.

For videre beskrivelse av revisors oppgaver og plikter vises det til:  
<https://revisorforeningen.no/revisjonsberetninger>

#### Uttalelse om andre lovmessige krav

##### Konklusjon om årsberetningen

Basert på vår revisjon av årsregnskapet som beskrevet ovenfor, mener vi at opplysningene i årsberetningen om årsregnskapet og forutsetningen om fortsatt drift er konsistente med årsregnskapet og i samsvar med lov og forskrifter.



#### Konklusjon om registrering og dokumentasjon

---

Basert på vår revisjon av årsregnskapet som beskrevet ovenfor, og kontrollhandlinger vi har funnet nødvendig i henhold til internasjonal standard for attestasjonsoppdrag (ISAE) 3000 «Attestasjonsoppdrag som ikke er revisjon eller forenklet revisorkontroll av historisk finansiell informasjon», mener vi at ledelsen har oppfylt sin plikt til å sørge for ordentlig og oversiktlig registrering og dokumentasjon av selskapets og konsernets regnskapsopplysninger i samsvar med lov og god bokføringskikk i Norge.

BDO AS

Ellen Marvik  
statsautorisert revisor  
(elektronisk signert)

Pemso Dokumentnøkkel: Y8V77-XB3W5-OLM15-JEVWWW-2J5YB-CDAT7



# PENNEO

Signaturene i dette dokumentet er juridisk bindende. Dokument signert med "Penneo"™ - sikker digital signatur.  
De signerende parter sin identitet er registrert, og er listet nedenfor.

"Med min signatur bekrefter jeg alle datoer og innholdet i dette dokument."

## Ellen Marie Mo Marvik

Partner

Serienummer: 9578-5997-4-628197

IP: 188.95.xxx.xxx

2021-06-21 06:30:57Z



Penneo Dokumentnøkkel: Y8V77-XB3W5-OLM15-JEVWWK-2J5YB-CDA7T

Dokumentet er signert digitalt, med **Penneo.com**. Alle digitale signatur-data i dokumentet er sikret og validert av den datamaskin-utregnede hash-verdien av det opprinnelige dokument. Dokumentet er låst og tids-stemplet med et sertifikat fra en betrodd tredjepart. All kryptografisk bevis er integrert i denne PDF, for fremtidig validering (hvis nødvendig).

### Hvordan bekrefter at dette dokumentet er originalen?

Dokumentet er beskyttet av ett Adobe CDS sertifikat. Når du åpner dokumentet i

Adobe Reader, skal du kunne se at dokumentet er sertifisert av **Penneo e-signature service <penneo@penneo.com>**. Dette garanterer at innholdet i dokumentet ikke har blitt endret.

Det er lett å kontrollere de kryptografiske beviser som er lokalisert inne i dokumentet, med Penneo validator - <https://penneo.com/validate>



**PROTOKOLL FRA  
ORDINÆR  
GENERALFORSAMLING  
I  
THORSTEIN LUND HOLDING AS**

Den 24.06.2021 ble det avholdt ordinær generalforsamling i Thorstein Lund Holding AS i Stavanger.

Til behandling forelå:

**1. ÅPNING AV GENERALFORSAMLINGEN VED STYRETS LEDER, SAMT OPPTAK AV FORTEGNELSE OVER MØTENDE AKSJEIERE**

Til stede var Thorstein Lund, Petter Rossetos Vaaland, Erik Eide og Geir Pawells Myhre. 83 % av aksjer og stemmer var dermed representert. I tillegg møtte Thor Lund.

**2. VALG AV MØTELEDER OG PERSON TIL Å MEDUNDERTEGNE PROTOKOLLEN**

Geir Pawells Myhre ble valgt til møteleder, og Thorstein Lund ble valgt til å medundertegne protokollen sammen med møtelederen.

**3. GODKJENNELSE AV INNKALLINGEN OG AGENDAEN**

Det fremkom ingen bemerkninger til innkallingen. Innkallingen og dagsorden ble godkjent, og møtelederen erklærte generalforsamlingen lovlig satt.

Beslutningen var enstemmig.

**4. GODKJENNELSE AV ÅRSREGNSKAP OG ÅRSBERETNING**

Utkast til årsregnskap og årsberetning er tilsendt aksjeeierne forut for generalforsamlingen. Revisjonsberetningen ettersendes.

Generalforsamlingen besluttet å godkjenne årsregnskapet, årsberetningen og revisjonsberetningen.

Videre besluttet generalforsamlingen, i samsvar med styrets forslag, at av Selskapets underskudd for året 2020 stort NOK 345.249 skal NOK 345.249 overføres til annen egenkapital.

Beslutningen var enstemmig.

**5. FASTSETTELSE AV STYRETS GODTGJØRELSE**

Generalforsamlingen besluttet, i samsvar med styrets forslag, at det ikke skal gjøres endringer i eksisterende avtaler om godtgjørelse til styrets medlemmer for regnskapsåret 2020.



Generalforsamlingen besluttet, i samsvar med styrets forslag, å godkjenne revisors godtgjørelse stor NOK 66.844 for regnskapsåret 2020.


Beslutningen var enstemmig.


#### 6. STYREVALG

Det forelå ingen endring til styrevalg.

Det forelå ikke flere saker til behandling, og møtet ble hevet.

Forus 24.06.2021

  
\_\_\_\_\_  
Geir Pawells Myhre

  
\_\_\_\_\_  
Thorstein Lund



# Konsernregnskap 2020

Thorstein Lund Holding AS





## Balanse

### Thorstein Lund Holding AS

Morselskap		EIEDELER		Note	Konsern	
2019	2020				2020	2019
		<b>Anleggsmidler</b>				
		<b>Immaterielle eiendeler</b>				
2 920 810	3 018 187	Utsatt skattefordel	8	2 767 530	2 395 949	
0	0	Goodwill	5	9 320 899	10 874 299	
<u>2 920 810</u>	<u>3 018 187</u>	<b>Sum immaterielle eiendeler</b>		<u>12 088 429</u>	<u>13 270 248</u>	
		<b>Varige driftsmidler</b>				
0	0	Driftsløsøre, inventar o.a. utstyr	6	2 707 816	2 445 394	
<u>0</u>	<u>0</u>	<b>Sum varige driftsmidler</b>		<u>2 707 816</u>	<u>2 445 394</u>	
		<b>Finansielle anleggsmidler</b>				
52 623 479	52 623 479	Investeringer i datterselskap		0	0	
<u>52 623 479</u>	<u>52 623 479</u>	<b>Sum finansielle anleggsmidler</b>		<u>0</u>	<u>0</u>	
<u>55 544 289</u>	<u>55 641 666</u>	<b>Sum anleggsmidler</b>		<u>14 796 245</u>	<u>15 715 642</u>	
		<b>Omløpsmidler</b>				
0	0	Lager av varer og annen beholdning	11	14 323 783	18 137 738	
		<b>Fordringer</b>				
0	0	Kundefordringer	7,16	38 517 519	33 479 588	
1 037 737	0	Kundefordringer på selskap i samme konsern	10	0	0	
6 320	45 420	Andre kortsiktige fordringer		1 679 470	1 671 515	
<u>1 044 057</u>	<u>45 420</u>	<b>Sum fordringer</b>		<u>40 196 989</u>	<u>35 151 103</u>	
626	3 757	Bankinnskudd, kontanter o.l.	12	15 725 659	18 927 329	
<u>1 044 683</u>	<u>49 177</u>	<b>Sum omløpsmidler</b>		<u>70 246 431</u>	<u>72 216 170</u>	
<u>56 588 972</u>	<u>55 690 843</u>	<b>Sum Eiendeler</b>		<u>85 042 676</u>	<u>87 931 812</u>	





## Balanse

### Thorstein Lund Holding AS

Morselskap				Konsern	
2019	2020	EGENKAPITAL OG GJELD	Note	2020	2019
		<b>Egenkapital</b>			
		<b>Innskutt egenkapital</b>			
39 100	39 100	Aksjekapital	14	39 100	39 100
52 820 520	48 875 251	Overkurs		48 875 251	52 820 520
<u>52 859 620</u>	<u>48 914 351</u>	<b>Sum innskutt egenkapital</b>		<u>48 914 351</u>	<u>52 859 620</u>
		<b>Opptjent egenkapital</b>			
3 729 352	3 384 104	Annen egenkapital		2 523 890	5 436 931
<u>3 729 352</u>	<u>3 384 104</u>	<b>Sum opptjent egenkapital</b>		<u>2 523 890</u>	<u>5 436 931</u>
<u>56 588 972</u>	<u>52 298 455</u>	<b>Sum egenkapital</b>	15	<u>51 438 241</u>	<u>58 296 551</u>
		<b>Gjeld</b>			
		<b>Avsetning for forpliktelser</b>			
0	0	Utsatt skatt		0	0
<u>0</u>	<u>0</u>	<b>Sum avsetning for forpliktelser</b>		<u>0</u>	<u>0</u>
		<b>Kortsiktig gjeld</b>			
0	0	Leverandørgjeld		10 071 905	7 209 907
0	0	Skyldig offentlige avgifter		10 270 560	10 294 573
0	3 392 389	Gjeld til konsernselskap	10	0	0
0	0	Annen kortsiktig gjeld		13 261 972	12 130 779
<u>0</u>	<u>3 392 389</u>	<b>Sum kortsiktig gjeld</b>		<u>33 604 437</u>	<u>29 635 259</u>
<u>0</u>	<u>3 392 389</u>	<b>Sum gjeld</b>		<u>33 604 437</u>	<u>29 635 259</u>
<u>56 588 971</u>	<u>55 690 843</u>	<b>Sum egenkapital og gjeld</b>		<u>85 042 676</u>	<u>87 931 812</u>

Stavanger 3. juni 2021

  
Thorstein Lund  
Styrets leder

  
Erik Eide  
Styremedlem

  
Petter Vaaland  
Styremedlem

  
Geir Myhre  
Styremedlem



## Kontantstrømoppstilling Thorstein Lund Holding AS

Morselskap			Konsern	
2019	2020		2020	2019
		<b>Kontantstrømmer fra operasjonelle aktiviteter</b>		
-312 503	-442 625	Resultat før skattekostnad	-3 284 622	304 787
		Tap/gevinst ved salg av driftsmidler	75 000	27 850
		Ordinære avskrivninger	2 433 344	2 524 750
		Endring i kundefordringer/forskudd fra kunder	-5 037 931	-1 731 466
		Endring i varelager	3 813 955	1 118 964
		Endring i leverandørgjeld	2 861 998	2 232 490
867 600	998 636	Endring i andre tidsavgrensingsposter	1 099 222	1 623 380
<u>555 097</u>	<u>556 011</u>	<b>Netto kontantstrøm fra operasjonelle aktiviteter</b>	<u>1 960 966</u>	<u>6 100 755</u>
		<b>Kontantstrømmer fra investeringsaktiviteter</b>		
		Innbetalinger ved salg av varige driftsmidler	282 000	535 700
		Utbetalinger ved kjøp av varige driftsmidler	-1 499 367	-901 269
<u>0</u>	<u>0</u>	<b>Netto kontantstrøm fra investeringsaktiviteter</b>	<u>-1 217 367</u>	<u>-365 569</u>
		<b>Kontantstrømmer fra finansieringsaktiviteter</b>		
	3 392 389	Endring i kortsiktig gjeld konsern		
	-371 269	Utbetalinger av utbytte	-371 269	-554 732
-554 731	-3 574 000	Utbetalinger til aksjonær innbetalt kapital	-3 574 000	
<u>-554 731</u>	<u>-552 880</u>	<b>Netto kontantstrøm fra finansieringsaktiviteter</b>	<u>-3 945 269</u>	<u>-554 732</u>
366	3 131	Netto endring i likvider	-3 201 670	5 180 454
260	626	Beholdning av likvider pr. 01.01	18 927 329	13 746 875
<u>626</u>	<u>3 757</u>	Beholdning av likvider pr. 31.12.	<u>15 725 659</u>	<u>18 927 329</u>



# Noter til regnskapet 2020

Thorstein Lund Holding AS



## Noter til regnskapet 2020 Thorstein Lund Holding AS

### Note 1 Regnskapsprinsipper

Thorstein Lund Holding AS er et aksjeselskap registrert i Norge. Selskapets hovedkontor er lokalisert i Stavanger kommune. Årsregnskapet er satt opp i samsvar med norsk regnskapslov og utarbeidet etter norske regnskapsstandarder. Forutsetningen om fortsatt drift er lagt til grunn ved utarbeidelsen.

#### *Bruk av estimater*

Ledelsen har brukt estimater og forutsetninger som har påvirket resultatregnskapet og verdsettelsen av eiendeler og gjeld, samt usikre eiendeler og forpliktelser på balansedagen under utarbeidelsen av årsregnskapet i henhold til god regnskapsskikk.

#### *Salgsinntekter*

Inntekter ved salg av varer og tjenester skjer på leveringstidspunktet. Inntektene vurderes til virkelig verdi av vederlaget, netto etter fradrag for merverdiavgift, returer, rabatter og andre avslag. Renteinntekter inntektsføres etter hvert som de opptjenes. Utbytte inntektsføres når aksjonæren rettighet til å motta utbytte er fastsatt av generalforsamlingen.

#### *Anleggskontrakter*

Arbeid under utførelse knyttet til fastpriskontrakter med lang tilvirkningstid vurderes etter løpende avregnings metode hvor inntektsføring skjer i takt med fremdriften av prosjektet. Fullføringsgraden beregnes som påløpte kostnader i prosent av forventet totalkostnad. Totalkostnaden revideres løpende. Når kontraktens utfall ikke kan estimeres pålitelig, vil kun inntekter tilsvarende påløpte prosjektkostnader inntektsføres. For prosjekter som antas å gi tap, kostnadsføres hele det beregnede tapet umiddelbart. Omtvistede krav inntektsføres først når de er avgjort eller sikre.

#### *Klassifisering og vurdering av balanseposter*

Eiendeler bestemt til varig eie eller bruk er klassifisert som anleggsmidler. Anleggsmidler er vurdert til anskaffelseskost. Omløpsmidler og kortsiktig gjeld omfatter normalt poster som forfaller til betaling innen ett år etter balansedagen, samt poster som knytter seg til varekretsløpet. Omløpsmidler vurderes til laveste verdi av anskaffelseskost og antatt virkelig verdi. Fordringer klassifiseres som omløpsmidler hvis de skal tilbakebetales i løpet av ett år. For gjeld er analoge kriterier lagt til grunn. Første års avdrag på langsiktige fordringer og langsiktig gjeld klassifiseres likevel ikke som omløpsmiddel og kortsiktig gjeld. Enkelte poster er vurdert etter andre regler. Postene det gjelder vil være blant de postene som omhandles nedenfor.

#### *Immaterielle eiendeler*

Balanseført immaterielle eiendeler relaterer seg til goodwill oppstått i datterselskapet i forbindelse med omorganisering i 2017. Goodwill har oppstått ved oppkjøp av nærstående selskap som ble overtatt ved fusjon i 2017. Immaterielle eiendeler avskrives over forventet levetid på 10 år.

#### *Varige driftsmidler*

Varige driftsmidler balanseføres og avskrives over driftsmiddelets forventede levetid. Direkte vedlikehold av driftsmidler kostnadsføres løpende under driftskostnader, mens påkostninger eller forbedringer tillegges driftsmiddelets kostpris og avskrives i takt med driftsmidlet. Dersom gjenvinnbart beløp av driftsmidlet er lavere enn balanseført verdi, foretas nedskrivning til gjenvinnbart beløp. Gjenvinnbart beløp er det høyeste av netto salgsverdi og verdi i bruk.

#### *Aksjer og andeler i datterselskap og tilknyttet selskap*

Aksjer i datterselskap, vurderes etter kostmetoden i selskapsregnskapet. Investeringen er vurdert til anskaffelseskost for aksjene med mindre nedskrivning har vært nødvendig. Det blir foretatt nedskrivning til virkelig verdi når verdifall skyldes årsaker som ikke kan antas å være forbigående og det må anses etter god regnskapsskikk. Nedskrivninger blir reversert når grunnlaget for nedskrivning ikke lenger er tilstede. Utbytte, konsernbidrag og andre utdelinger er inntektsført i samme år som det er avsatt i datterselskapet. Overstiger utbytte/konsernbidraget andel av tilbakeholdt resultat etter kjøpet, representerer den overskytende tilbakebetalingen av investert kapital, og utdelingene er fratrukket investeringsverdi i balansen i morselskapet.

#### *Varer*

Varelageret er verdsatt til laveste av anskaffelseskost og netto salgspris. Varelageret nedskrives til virkelig verdi dersom forventet salgspris er lavere enn anskaffelseskost.

#### *Fordringer*

Kundefordringer og andre fordringer oppføres til pålydende etter fradrag for avsetning til forventet tap. Avsetning til tap gjøres på grunnlag av en individuell vurdering av de enkelte fordringene. I tillegg gjøres det for øvrige kundefordringer en uspesifisert avsetning for å dekke antatt tap.



## Noter til regnskapet 2020 Thorstein Lund Holding AS

### **Skatt**

Skattekostnaden i resultatregnskapet omfatter både periodens betalbare skatt og endring i utsatt skatt. Utsatt skatt beregnes på grunnlag av de midlertidige forskjeller som eksisterer mellom regnskapsmessige og skattemessige verdier, samt eventuelt ligningsmessig underskudd til fremføring ved utgangen av regnskapsåret. Skatteøkende og skattereduserende midlertidige forskjeller som reverserer eller kan reversere i samme periode er utlignet og nettoført. Utsatt skatt på merverdier i forbindelse med oppkjøp av datterselskap blir ikke utlignet.

Oppføring av utsatt skattefordel på netto skattereduserende forskjeller som ikke er utlignet og underskudd til fremføring, er begrunnet med antatt fremtidig inntjening. Utsatt skattefordel som kan balanseføres og skatt på avgitt konsernbidrag som er ført som økt kostpris på aksjer i andre selskaper, og skatt på mottatt konsernbidrag som er ført direkte mot egenkapitalen, er ført direkte mot skatt i balansen (føringen skjer mot betalbar skatt hvis konsernbidraget har hatt virkning på betalbar skatt og mot utsatt skatt hvis konsernbidraget har hatt virkning på utsatt skatt).

### **Garantier og etterarbeid**

Forpliktelser knyttet til garantiarbeid for avsluttede prosjekter/salg vurderes til estimert kostnad for stikt arbeid

### **Valuta**

Transaksjoner i utenlandsk valuta omregnes til kursen på transaksjonstidspunktet. Pengeposter i utenlandsk valuta omregnes til norske kroner ved å benytte balansedagens kurs. Ikke-pengeposter som måles til historisk kurs uttrykt i utenlandsk valuta, omregnes til norske kroner ved å benytte valutakursen på transaksjonstidspunktet. Ikke-pengeposter som måles til virkelig verdi uttrykt i utenlandsk valuta, omregnes til valutakursen fastsatt på måletidspunktet. Valutakursendringer resultatføres løpende i regnskapsperioden under andre finansposter.

### **Kontantstrømoppstilling**

Kontantstrømoppstillingen utarbeides etter den indirekte metoden. Kontanter og kontantekvivalenter omfatter kontanter, bankinnskudd and andre kortsiktige, likvide plasseringer som umiddelbart og med uvesentlig kursrisiko kan konverteres til kjente kontantbeløp og med gjenværende løpetid mindre enn tre måneder fra anskaffelsesdato.

### **Konsern**

#### **Konsolidering**

Konsernregnskapet viser konsernets økonomiske resultat når konsernselskapene betraktes som en regnskapsmessig enhet. Følgende selskap inngår i konsernet:

Morselskap	Forretnings- adresse	Eierandel
Thorstein Lund Holding AS	Bjødnaheen, Forus	
Datterselskap		
Interiørfaghuset T Lund AS	Bjødnaheen, Forus	100 %

#### **Konsolideringsprinsipper**

Ved konsolideringen av morselskapet med datterselskapene til et konsernregnskap, er morselskapets eierandel i datterselskapene erstattet med disse selskapers eiendeler og gjeld gruppert etter de samme prinsipper som i morselskapets regnskap.

Interne fordringer og gjeld mellom konsernselskapene er eliminert ved konsolideringen. Det samme gjelder salg og kjøp innen konsernet og andre vesentlige interne resultatelementer.

Transaksjoner og mellomværende mellom selskapene er eliminert. Konsernregnskapet er utarbeidet etter ensartede prinsipper, ved at datterselskapet følger de samme prinsipper som morselskapet.



## Noter til regnskapet 2020

### Thorstein Lund Holding AS

#### Note 2 Salgsinntekter

Morselskap			Konsern	
2019	2020		2020	2019
		Pr. Virksomhetsområde		
	0	Bygg og anlegg	190 536 383	203 974 800
<u>0</u>	<u>0</u>	Sum	<u>190 536 383</u>	<u>203 974 800</u>
		Geografisk fordeling		
	0	Norge	190 536 383	203 974 800
	0	Andre land	0	
<u>0</u>	<u>0</u>	Sum	<u>190 536 383</u>	<u>203 974 800</u>

#### Note 3 Spesifikasjon av finansposter

Morselskap			Konsern	
2019	2020		2020	2019
		Finansinntekter		
	0	Annen renteinntekt	76 348	123 908
	0	Annen finansinntekt	27 871	29 736
<u>0</u>	<u>0</u>	Sum finansinntekter	<u>104 219</u>	<u>153 644</u>
		Finanskostnader		
	0	Annen rentekostnad	29 483	43 609
<u>0</u>	<u>0</u>	Sum finanskostnader	<u>29 483</u>	<u>43 609</u>

#### Note 4 Lønnskostnader, antall ansatte, godtgjørelser, lån til ansatte m.m.

Morselskap			Konsern	
2019	2020		2020	2019
		Lønnskostnader		
	0	Lønninger	65 933 821	67 993 397
	0	Arbeidsgiveravgift	9 139 043	9 984 317
	0	Pensjonskostnader	1 387 199	1 310 012
	0	Andre ytelser	2 521 750	1 875 729
<u>0</u>	<u>0</u>	Sum	<u>78 981 813</u>	<u>81 163 455</u>
	0	Gjennomsnittlig antall årsverk	131	125
		Ytelser til ledende personer		
		Lønn	1 476 995	1 474 646
		Annen godtgjørelse	31 810	30 306
		Styrehonorar	280 000	280 000
		Sum godtgjørelse	<u>1 820 615</u>	<u>1 504 952</u>

#### Obligatorisk tjenestepensjon

Selskapet er pliktig å ha tjenestepensjonsordning etter lov om obligatorisk tjenestepensjon. Selskapets pensjonsordninger tilfredstiller kravene i denne loven.

2019	2020		2020	2019
		Hororar til revisor		
12 500	12 500	Lovpålagt revisjon	266 300	247 500
75 419	54 344	Andre tjenester	85 624	129 869
<u>87 919</u>	<u>66 844</u>	Sum honorar til revisor	<u>351 924</u>	<u>377 369</u>



## Noter til regnskapet 2020

### Thorstein Lund Holding AS

#### Note 5 Immaterielle eiendeler

Konsern	Goodwill	Sum
Anskaffelseskost pr 01.01.2019	15 534 499	15 534 499
Tilgang kjøpte driftsmidler	0	0
Avgang solgte driftsmidler	0	0
<b>Anskaffelseskost 31.12.19</b>	<b>15 534 499</b>	<b>15 534 499</b>
Akk. avskrivninger og nedskrivning pr 01.01.	4 660 200	4 660 200
Årets ordinære avskrivninger	1 553 400	1 553 400
<b>Akk. avskrivninger og nedskrivning pr. 31.12</b>	<b>6 213 600</b>	<b>6 213 600</b>
Bokført verdi 31.12.	9 320 899	9 320 899
Økonomisk levetid	10 år	
Avskrivningsplan		

#### Note 6 Varige driftsmidler

Konsern	Biler, Driftsmidler, inventar ol	Sum
Anskaffelseskost pr 01.01.19	13 518 372	13 518 372
Tilgang kjøpte driftsmidler	1 499 367	1 499 367
Avgang solgte driftsmidler	-873 888	-873 888
<b>Anskaffelseskost 31.12.19</b>	<b>14 143 851</b>	<b>14 143 851</b>
Akk. avskrivninger og nedskrivning pr 01.01.	10 556 092	10 556 092
Årets ordinære avskrivninger	879 944	879 944
<b>Akk. avskrivninger og nedskrivning pr. 31.12</b>	<b>11 436 036</b>	<b>11 436 036</b>
Bokført verdi 31.12.	2 707 815	2 707 815
Økonomisk levetid	3-7 år	
Avskrivningsplan		

#### Note 7 Anleggskontrakter

Prosjekter under utførelse fremkommer som nettobeløpet av sum opptjente driftsinntekter fratrukket fakturert / innbetalt fra kunder. I de tilfeller der fakturert og innbetalt fra kunder overstiger opptjente driftsinntekter blir dette presentert som forskudd fra kunder.

Morselskap		Konsern	
2019	2020	2020	2019
	0	26 027 640	17 918 898
	0	26 665 487	17 358 752
<b>0</b>	<b>0</b>	<b>-637 847</b>	<b>560 146</b>
	0	1 723 321	1 163 210
	0	2 361 168	603 062
	0	26 027 640	17 918 898
	0	-21 912 286	-13 736 533
<b>0</b>	<b>0</b>	<b>4 115 354</b>	<b>4 182 365</b>

## Noter til regnskapet 2020



Thorstein Lund Holding AS

Note 8 Skatt

Morselskap		Årets skattekostnad		Konsern	
2019	2020			2020	2019
		Resultatført skatt på ordinært resultat:			
0	0	Betalbar skatt		0	0
-68 751	-97 377	Endring i utsatt skatt / utsatt skattefordel		-371 581	-430 060
<u>-68 751</u>	<u>-97 377</u>	Skattekostnad ordinært resultat		<u>-371 581</u>	<u>-430 060</u>
		Beregning av årets skattegrunnlag:			
-312 503	-442 626	Ordinært resultat før skatt		-3 284 622	304 787
	0	Permanente forskjeller		42 213	96 369
312 503	442 626	Endring i midlertidige forskjeller		-1 267 768	-2 035 648
<u>0</u>	<u>0</u>	Årets skattegrunnlag		<u>-4 510 177</u>	<u>-1 634 492</u>
		Betalt skatt i balansen:			
	0	Betalbar skatt på årets resultat		0	
<u>0</u>	<u>0</u>	Sum betalbar skatt i balansen		<u>0</u>	<u>0</u>
		Avstemming av skattekostnaden:			
-68 751	-97 378	22 % av ordinært resultat før skatt		-722 617	67 053
	0	For lite avsatt tidligere år		0	60
	0	Skatteeffekt Goodwill avskrivning (ikke skatt)		341 748	341 748
	0	22 % av permanente og andre forskjeller		9 290	21 201
<u>-68 751</u>	<u>-97 378</u>	Skattekostnad		<u>-371 581</u>	<u>430 062</u>

Skatteeffekten av midlertidige forskjeller og underskudd til fremføring som har gitt opphav til utsatt skatt og utsatte skattefordeler, spesifisert på typer av midlertidige forskjeller.

		Midlertidige og andre forskjeller			
0	0	Varige driftsmidler		8 742 783	10 261 244
0	0	Tilvirkningskontrakter		4 115 354	4 182 365
0	0	Kundefordringer		755 854	438 150
0	0	Varer		-300 000	-300 000
		Sum		13 313 991	14 581 759
0	0	Goodwill inngår ikke i utsatt skatt		-9 320 899	-10 874 299
-13 276 407	-13 719 033	Akkumulert fremførbart underskudd		-16 572 774	-14 598 133
<u>-13 276 407</u>	<u>-13 719 033</u>	Sum		<u>-12 579 682</u>	<u>-10 890 673</u>
<u>-2 920 810</u>	<u>-3 018 187</u>	Utsatt skatt / Utsatt skattefordel ( 22 %)		<u>-2 767 530</u>	<u>-2 395 948</u>

Note 9 Investering i datterselskap

Selskapets navn	Forretningskontor	Eierandel	Stemmeandel
Interiørfaghuset T Lund AS	Stavanger	100 %	100 %

Investeringer i datterselskaper er vurdert etter kostmetoden.

Noter til regnskapet 2020  
Thorstein Lund Holding AS



Note 10 Konsernmellomværende

Morselskap			Konsern	
2019	2020		2020	2019
1 037 737	-	Fordringer	-	-
<u>1 037 737</u>	<u>0</u>	Andre fordringer	<u>0</u>	<u>0</u>
		Sum		
2019	2020	Gjeld	2020	2019
	3 392 389	Annen kortsiktig gjeld	-	-
<u>0</u>	<u>3 392 389</u>	Sum	<u>0</u>	<u>0</u>

Note 11 Varer

Morselskap			Konsern	
2019	2020	Varer	2020	2019
	0	Lager av andre handelsvarer	14 323 783	18 137 738
<u>0</u>	<u>0</u>	Sum	<u>14 323 783</u>	<u>18 137 738</u>

Note 12 Bankinnskudd

Morselskap			Konsern	
2019	2020	Bankinnskudd, kontanter o.l.	2020	2019
	0	Bundne skattetrekkmidler	2 752 834	2 483 450
626	3 757	Øvrige bankinnskudd og kontanter	12 972 825	16 443 879
<u>626</u>	<u>3 757</u>	Sum	<u>15 725 659</u>	<u>18 927 329</u>

Note 13 Garantier mv.

Morselskap			Konsern	
2019	2020	Avsetning for forpliktelser	2020	2019
	0	Garantiavsetning	300 000	300 000
<u>0</u>	<u>0</u>	Sum	<u>300 000</u>	<u>300 000</u>

Noter til regnskapet 2020  
Thorstein Lund Holding AS



## Note 14 Aksjekapital og aksjonærinformasjon

Aksjekapitalen i Thorstein Lund Holding AS pr. 31.12:

	Antall	Pålydende	Bokført
Ordinære-aksjer	39 100	101	39 100
Sum	<u>39 100</u>	<u>101</u>	<u>39 100</u>

Oversikt over selskapets aksjonærer pr 31.12.2019:

	Ordinære	Sum	Eierandel
Thorstein Lund, Styreleder	27 780	27 780	71,0 %
Ragnvald Lund	6 500	6 500	16,6 %
Petter Rossetos Vaaland, styremedlem	2 520	2 520	6,4 %
Erik Eide, styremedlem	1 410	1 410	3,6 %
Geir Pawells Myhre, daglig leder og styremedlem	890	890	2,3 %
Sum	<u>39 100</u>	<u>39 100</u>	<u>100 %</u>

## Note 15 Egenkapital

Morselskap	Aksjekapital	Overkurs	AEK	Annen egenkapital	Sum
Egenkapital pr 01.01.2020	39 100	52 820 520		3 729 352	56 588 972
Utbetaling innbetalt kapital		(3 574 000)		-	(3 574 000)
Årets resultat				(345 248)	(345 248)
Tilleggs utbytte		(371 269)			(371 269)
<b>Egenkapital pr 31.12.2019</b>	<b>39 100</b>	<b>48 875 251</b>	<b>-</b>	<b>3 384 104</b>	<b>52 298 455</b>

Konsern	Aksjekapital	Overkurs	AEK	Annen egenkapital	Sum
Egenkapital pr 01.01.2020	39 100	52 820 520		5 436 932	58 296 552
Utbetaling innbetalt kapital		(3 574 000)			(3 574 000)
Årets resultat				(2 913 041)	(2 913 041)
Tilleggsutbytte		(371 269)			(371 269)
<b>Egenkapital pr 31.12.2019</b>	<b>39 100</b>	<b>48 875 251</b>	<b>-</b>	<b>2 523 891</b>	<b>51 438 241</b>

## Note 16 Kundefordringer

Konsern

Kundefordringer til pålydende	32 581 099
Avsetning til tap	(200 000)
Opptjent ikke fakturert produksjon	6 136 420
Sum	<u>38 517 519</u>
Tap på fordringer	724 365
Innkommet på tidligere nedskrevet tap	(10 101)
Sum	<u>714 264</u>



## Thorstein Lund Holding AS

### ÅRSBERETNING FOR 2020

#### *Virksomhetens art*

Thorstein Lund Holding AS ble etablert i 2018. Selskapets formål er å eie aksjer i Interiørfaghuset T. Lund AS samt det som naturlig står i forbindelse med dette. Selskapets forretningskontor ligger i Stavanger kommune. Konsernet omfatter morselskapet Thorstein Lund Holding AS (org.nr. 920 384 838) og datterselskapet Interiørfaghuset T. Lund AS (org.nr. 820 500 482)

#### *Rettvisende oversikt over utvikling og resultat*

Thorstein Lund Holding AS hadde i 2020 ingen inntekter. Resultat før skatt er -442.625.

Morselskapets egenkapital pr. 31.12. utgjør 52,3 mill. som er 100% av totalkapitalen.

I 2020 er Konsernets omsetning 190,6 mill.

Resultatet før avskrivninger for 2020 er et underskudd på ca. 926.000,-.

Egenkapitalen i Konsernet pr. 31.12. er 51,4 mill. Dette utgjør 60,5% av totalkapitalen.

Basert på eksisterende ordreserverer samt vurdering av markedet Konsernet arbeider i, forventes det en omsetning for 2021 på linje med 2020 tallene. Tett oppfølging av Konsernets prosjekter og høyt fokus på kostnadsbildet, gir indikasjoner på at Konsernet vil klare å oppnå overskudd i 2021.

Styret kjenner ikke til noen forhold av viktighet angående morselskapets eller Konsernets stilling og resultat som ikke fremgår av resultatregnskap og balansen m/ noter. Det er heller ikke etter regnskapsårets utgang inntrådt forhold som etter styrets syn har betydning for bedømmelse av regnskapet. Resultatdisponeringer er vist i årsregnskapet.

Styret mener at årsregnskapet gir et rettvisende bilde av morselskapets og Konsernets eiendeler og gjeld, finansielle stilling og resultat.

#### *Fortsatt drift*

I samsvar med regnskapslovens §3-3a bekreftes det at forutsetningene om fortsatt drift er til stede. Konsernet har betydelige ordreserver og har blant annet inngått kontrakt om arbeider på det nye sykehuset under oppføring i Stavanger, noe som sikrer arbeid i lang tid framover. Situasjonen som nå har oppstått på verdensbasis med korona-pandemi og Covid19, og de tiltak som er blitt og vil bli innført i denne sammenhengen, vil få store følger for Konsernet på lik linje med samfunnet for øvrig. Alle instruksjoner og anbefalinger fra myndighetene følges konsekvent. Arbeidet på byggeplassene pågår foreløpig uten større avbrudd eller forsinkelser, men dette forventes ikke å fortsette. Konsernet gjør forberedelser til midlertidig reduksjon av aktivitetsnivået og er i tett dialog med kunder og leverandører samt Konsernets bankforbindelse. De ansatte holdes fortløpende orientert om utviklingen. Usikkerhet rundt varighet av denne unntakstilstanden og effekten den vil ha på Konsernets drift er stor. Det må likevel ikke være tvil om at Konsernets høyeste fokus er på ansvaret for våre ansatte og forbindelsers sikkerhet og helse.

#### *Finansiell risiko*

Konsernet har betydelig egenkapital og ingen bankgjeld. Likviditetsrisikoen har til nå vært svært begrenset, men denne forventes påvirket av dagens prekære pandemi-situasjon. Dagens eksepsjonelt lave krone-kurs gjør at Konsernet blir sårbart i forhold til innkjøp av varer fra utlandet. Alle innkjøp til lager og prosjekter i euro eller annen valuta vurderes løpende, og salgspriser overvåkes i forhold til innkjøpsprisene.



#### *Arbeidsmiljøet*

Thorsein Lund Holding AS hadde ingen ansatte i 2020.

Konsernet hadde i løpet av 2020 i snitt 137 ansatte, fordelt på 44 gulv, 60 maling, 13 mur og flis, 12 i butikk/lager og 8 i administrasjonen.

Konsernet har hatt korttids sykefravær på 2,72 % og et totalt sykefravær på 5,85 % tilsvarende 1.984 dager, hvorav 1057 dager gjelder langtidssykemeldte. Konsernets totale kostnader i forbindelse med sykefravær har i 2020 vært ca. 2,3 mill. Det har ikke forekommet eller blitt rapportert alvorlige arbeidsuhell eller ulykker i løpet av året..

#### *Likestilling*

Konsernet har som mål å være en arbeidsplass der det råder full likestilling mellom kvinner og menn. Konsernet har i sin policy innarbeidet bestemmelser som tar sikte på at det ikke forekommer forskjellsbehandling grunnet kjønn og nasjonalitet i saker som for eksempel lønn, avansement og rekruttering. Konsernet har tradisjonelt rekruttert fra miljøer hvor antall kvinner og menn er jevnt representert. Det er utover dette ikke planlagt iverksettinger av andre tiltak.. Styret har ved vurdering av bedriftens størrelse, antall ansatte og stillingskategori ikke funnet det nødvendig å iverksette spesielle tiltak med hensyn til likestilling

Konsernet har pr. dags dato 134 ansatte; 26 kvinner og 108 menn. I styret er det 4 menn.

#### *Diskriminering*

Konsernet har som mål å fremme likestilling, sikre like muligheter og rettigheter og å hindre diskriminering på grunn av etnisitet, nasjonal opprinnelse, avstamning, hudfarge, språk, religion og livssyn. Konsernet arbeider aktivt, målrettet og planmessig for å fremme lovens formål innenfor vår virksomhet. Aktivitetene omfatter blant annet rekruttering, lønns- og arbeidsvilkår, forfremmelse, utviklingsmuligheter og beskyttelse mot trakassering.

#### *Ytre miljø*

Konsernet forurenser ikke det ytre miljø mer enn det som er normalt for slik virksomhet og bestreber seg på i størst mulig grad å benytte seg av de mest miljøvennlige produktene som finnes på markedet. Konsernet er sertifisert Miljøfyrtårn og har et effektivt system for kildesortering der det inngår returavtaler for miljøskadelig avfall som håndteres av lokale spesialister på området. Rutiner for rapportering til myndighetene er innarbeidet i Konsernets prosedyrer. Konsernets virksomhet er ikke regulert av konsesjoner eller andre pålegg av miljømessig karakter.

Stavanger, 08. juni 2021

**Thorstein Lund**  
Styreleder

**Petter Rossetos Vaaland**  
Styremedlem

**Erik Eide**  
Styremedlem

**Geir Pawells Myhre**  
Styremedlem