



ÅRSREGNSKAPET FOR REGNSKAPSÅRET 2020 - GENERELL INFORMASJON

Enheten

Organisasjonsnummer: 988 657 719
Organisasjonsform: Aksjeselskap
Foretaksnavn: EIKELY INVEST AS
Forretningsadresse: Spireavegen 15
5535 HAUGESUND

Regnskapsår

Årsregnskapets periode: 01.01.2020 - 31.12.2020

Konsern

Morselskap i konsern: Nei

Regnskapsregler

Regler for små foretak benyttet: Ja
Benyttet ved utarbeidelsen av årsregnskapet til selskapet: Regnskapslovens alminnelige regler

Årsregnskapet fastsatt av kompetent organ

Bekreftet av representant for selskapet: Hagland Finans AS
Dato for fastsettelse av årsregnskapet: 23.05.2021

Grunnlag for avgivelse

År 2020: Årsregnskapet er elektronisk innlevert
År 2019: Tall er hentet fra elektronisk innlevert årsregnskap fra 2020

Det er ikke krav til at årsregnskapet m.v. som sendes til Regnskapsregisteret er undertegnet. Kontrollen på at dette er utført ligger hos revisor/enhetens øverste organ. Sikkerheten ivaretas ved at innsender har rolle/rettighet for innsending av årsregnskapet via Altinn, og ved at det bekreftes at årsregnskapet er fastsatt av kompetent organ.

Brønnøysundregistrene, 12.07.2022



Resultatregnskap

Beløp i: NOK	Note	2020	2019
RESULTATREGNSKAP			
Kostnader			
Annen driftskostnad		212 261	7 461
Sum kostnader	3	212 261	7 461
Driftsresultat		-212 261	-7 461
Netto finans			
Ordinært resultat før skattekostnad		-212 261	-7 461
Skattekostnad på ordinært resultat			
Ordinært resultat etter skattekostnad		-212 261	-7 461
Årsresultat	2, 5	-212 261	-7 461
Årsresultat etter minoritetsinteresser		-212 261	-7 461
Totalresultat		-212 261	-7 461
Overføringer og disponeringer			
Udekket tap		-212 261	-7 461
Sum overføringer og disponeringer		-212 261	-7 461



Balanse

Beløp i: NOK	Note	2020	2019
BALANSE - EIENDELER			
Anleggsmidler			
Immaterielle eiendeler			
Varige driftsmidler			
Tomter, bygninger o.a. fast eiendom			367 213
Sum varige driftsmidler			367 213
Sum anleggsmidler		0	367 213
Omløpsmidler			
Varer			
Bankinnskudd, kontanter og lignende			
Bankinnskudd, kontanter o.l.		6 128	4
Sum bankinnskudd, kontanter og lignende		6 128	4
Sum omløpsmidler		6 128	4
SUM EIENDELER		6 128	367 217
BALANSE - EGENKAPITAL OG GJELD			
Egenkapital			
Innskutt egenkapital			
Aksjekapital		100 000	100 000
Sum innskutt egenkapital	1	100 000	100 000
Opptjent egenkapital			
Udekket tap		547 032	334 771
Sum opptjent egenkapital	6	-547 032	-334 771
Sum egenkapital	2, 7	-447 032	-234 771
Sum langsiktig gjeld		0	0



Balanse

Beløp i: NOK	Note	2020	2019
Kortsiktig gjeld			
Annen kortsiktig gjeld	4	453 160	601 988
Sum kortsiktig gjeld		453 160	601 988
Sum gjeld		453 160	601 988
SUM EGENKAPITAL OG GJELD		6 128	367 217



Brønnøysundregistrene

ÅRSREGNSKAP FOR REGNSKAPSÅRET 2020 - GENERELL INFORMASJON

Journalnummer: 2021 327993

Enheten

Organisasjonsnummer: 988 657 719
Organisasjonsform: Aksjeselskap
Foretaksnavn: EIKELY INVEST AS
Forretningsadresse: Spireavegen 15
5535 HAUGESUND

Regnskapsår

Årsregnskapets periode: 01.01.2020 - 31.12.2020

Konsern

Morselskap i konsern: Nei

Regnskapsregler

Regler for små foretak benyttet: Ja
Benyttet ved utarbeidelsen av
årsregnskapet til selskapet: Regnskapslovens alminnelige regler

Årsregnskapet fastsatt av kompetent organ

Bekreftet av representant for selskapet: Hagland Finans AS
Dato for fastsettelse av årsregnskapet: 23.05.2021

Revisjon

Selskapet har besluttet at årsregnskapet
ikke skal revideres: Ja
Årsregnskapet er utarbeidet av ekstern
autorisert regnskapsfører: Ja
Ekstern autorisert regnskapsfører har i
løpet av regnskapsåret bistått ved den
løpende regnskapsføringen eller utført
andre tjenester for selskapet enn å
utarbeide årsregnskapet: Ja

Grunnlag for avgivelse

År 2020: Årsregnskap er elektronisk innlevert.
År 2019: Tall er hentet fra elektronisk innlevert årsregnskap fra 2020.

Det er ikke krav til at årsregnskapet m.v. som sendes til Regnskapsregisteret er undertegnet. Kontrollen på at dette er utført ligger hos revisor/enhetens øverste organ. Sikkerheten ivaretas ved at innsender har rolle/rettighet for innsending av årsregnskapet via Altinn, og ved at det bekreftes at årsregnskapet er fastsatt av kompetent organ.

Brønnøysundregistrene, 27.05.2021

Brønnøysundregistrene
Postadresse: Postboks 900, 8910 Brønnøysund
Telefon: 75 00 75 00
E-post: firmapost@brreg.no Internett: www.brreg.no
Organisasjonsnummer: 974 760 673



Organisasjonsnr: 988 657 719
EIKELY INVEST AS

RESULTATREGNSKAP

Beløp i: NOK	Note	2020	2019
RESULTATREGNSKAP			
Kostnader			
Annen driftskostnad		212 261	7 461
Sum kostnader	3	212 261	7 461
Driftsresultat		-212 261	-7 461
Netto finans			
Ordinært resultat før skattekostnad			
Skattekostnad på ordinært resultat		-212 261	-7 461
Ordinært resultat etter skattekostnad		-212 261	-7 461
Årsresultat	2, 5	-212 261	-7 461
Årsresultat etter minoritetsinteresser		-212 261	-7 461
Totalresultat		-212 261	-7 461
Overføringer og disponeringer			
Udekket tap		-212 261	-7 461
Sum overføringer og disponeringer		-212 261	-7 461



Organisasjonsnr: 988 657 719
EIKELY INVEST AS

BALANSE

Beløp i: NOK	Note	2020	2019
BALANSE - EIENDELER			
Anleggsmidler			
Immaterielle eiendeler			
Varige driftsmidler			
Tomter, bygninger o.a. fast eiendom			367 213
Sum varige driftsmidler			367 213
Sum anleggsmidler		0	367 213
Omløpsmidler			
Varer			
Bankinnskudd, kontanter og lignende			
Bankinnskudd, kontanter o. l.		6 128	4
Sum bankinnskudd, kontanter og lignende		6 128	4
Sum omløpsmidler		6 128	4
SUM EIENDELER		6 128	367 217
BALANSE - EGENKAPITAL OG GJELD			
Egenkapital			
Innskutt egenkapital			
Aksjekapital		100 000	100 000
Sum innskutt egenkapital	1	100 000	100 000
Opptjent egenkapital			
Udekket tap		547 032	334 771
Sum opptjent egenkapital	6	-547 032	-334 771
Sum egenkapital	2, 7	-447 032	-234 771
Sum langsiktig gjeld		0	0
Kortsiktig gjeld			
Annen kortsiktig gjeld	4	453 160	601 988
Sum kortsiktig gjeld		453 160	601 988
Sum gjeld		453 160	601 988
SUM EGENKAPITAL OG GJELD		6 128	367 217





Organisasjonsnr: 988 657 719
EIKELY INVEST AS

NOTEOPPLYSNINGER - SELSKAP - alle poster oppgitt i hele tall

Note

Regnskapsprinsipper

Note

3

Antall aksjer og aksjeeiere

<u>Aksjeklasse</u>	<u>Ant. aksjer</u>	<u>Pålydende</u>	<u>Bokført verdi</u>
Ordinære aksjer	100.00	1000.00	100000.00

<u>Aksjeeiere - fritekst</u>	<u>Antall</u>	<u>Eierandel</u>	<u>Aksjeklasse</u>
Svein Lillesund	100.00	100.00%	Ordinære aksjer

<u>Sum</u>	<u>Sum antall</u>	<u>Sum eierandel</u>
	100.00	100.00%

Note

3

Ytelser til ledende personer

Er det gitt ytelser til ledende person: Nei

Ytelser til daglig leder

<u>Ytelser</u>	<u>Lønn</u>	<u>Pensj.forpl.</u>	<u>Andre godtgj.</u>
----------------	-------------	---------------------	----------------------

Note

3

Ytelser til andre ledende personer

<u>Ledende person</u>	<u>Lønn</u>	<u>Pensj.forpl.</u>	<u>Andre godtgj.</u>
Styrets leder			

Note

3

Antall årsverk i regnskapsåret

Virksomheten har hatt følgende antall årsverk:

0.00

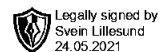
Note



3

Lån og sikkerhetsstillelse til ledende personer og aksjeeiere

<u>Sikkerhetsstillelse</u>	<u>Daglig leder</u>	<u>Styrets leder</u>	<u>Andre nærstående</u>
	0	0	0



Årsregnskap

2020

Eikely Invest AS

Org.nr.: 988 657 719

RESULTATREGNSKAP

BALANSE

NOTER TIL REGNSKAPET

Utarbeidet av:

Hagland Finans AS

Sjøfartsbygget, Smedasundet 97, Haugesund

Postboks 98, 5501 Haugesund

Tlf.: +47 52 70 12 00

E-mail: finans@hagland.com

Web: hagland.com

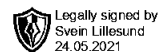




RESULTATREGNSKAP

EIKELY INVEST AS

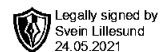
DRIFTSINNEKTER OG DRIFTSKOSTNADER	Note	2020	2019
Annen driftskostnad		212 261	7 461
Sum driftskostnader	3	212 261	7 461
Driftsresultat		-212 261	-7 461
FINANSINNEKTER OG FINANSKOSTNADER			
Ordinært resultat før skattekostnad		-212 261	-7 461
Skattekostnad på ordinært resultat		0	0
Ordinært resultat		-212 261	-7 461
EKSTRAORDINÆRE INNEKTER OG KOSTNADER			
Årsresultat	2, 5	-212 261	-7 461
OVERFØRINGER			
Overført til udekket tap		212 261	7 461
Sum overføringer		-212 261	-7 461



BALANSE

EIKELY INVEST AS

EIENDELER	Note	2020	2019
ANLEGGSMIDLER			
IMMATERIELLE EIENDELER			
VARIGE DRIFTSMIDLER			
Tomter, bygninger o.a. fast eiendom		0	367 213
Sum varige driftsmidler		0	367 213
FINANSIELLE ANLEGGSMIDLER			
Sum anleggsmidler		0	367 213
OMLØPSMIDLER			
FORDRINGER			
INVESTERINGER			
Bankinnskudd, kontanter o.l.		6 128	4
Sum omløpsmidler		6 128	4
Sum eiendeler		6 128	367 217



BALANSE

EIKELY INVEST AS


EGENKAPITAL OG GJELD	Note	2020	2019
INNSKUTT EGENKAPITAL			
Aksjekapital		100 000	100 000
Sum innskutt egenkapital	1	100 000	100 000
OPPTJENT EGENKAPITAL			
Udekket tap		-547 032	-334 771
Sum opptjent egenkapital	6	-547 032	-334 771
Sum egenkapital	2, 7	-447 032	-234 771
GJELD			
AVSETNING FOR FORPLIKTELSE			
ANNEN LANGSIKTIG GJELD			
KORTSIKTIG GJELD			
Annen kortsiktig gjeld	4	453 160	601 988
Sum kortsiktig gjeld		453 160	601 988
Sum gjeld		453 160	601 988
Sum egenkapital og gjeld		6 128	367 217

23.05.2021
Styret i Eikely Invest AS

Svein Lillesund
styreleder



Eikely Invest AS
988 657 719



Noter 2020

Regnskapsprinsipper

Årsregnskapet er satt opp i samsvar med regnskapsloven. Det er utarbeidet etter norske regnskapsstandarder.

DRIFTSINNETEKTER OG KOSTNADER

Inntektsføring skjer etter opptjeningsprinsippet som normalt vil være leveringstidspunktet for varer og tjenester. Kostnader medtas etter sammenstillingsprinsippet, dvs. at kostnader medtas i samme periode som tilhørende inntekter inntektsføres.

HOVEDREGEL FOR VURDERING OG KLASSIFISERING AV EIENDELER OG GJELD

Eiendeler bestemt til varig eie eller bruk er klassifisert som anleggsmidler. Andre eiendeler er klassifisert som omløpsmidler. Fordringer som skal tilbakebetales innen et år er uansett klassifisert som omløpsmidler. Ved klassifisering av kortsiktig og langsiktig gjeld er analoge kriterier lagt til grunn.

Anleggsmidler vurderes til anskaffelseskost, men nedskrives til virkelig verdi når verdifallet forventes ikke å være forbigående. Anleggsmidler med begrenset økonomisk levetid avskrives planmessig. Langsiktig gjeld balanseføres til nominelt mottatt beløp på etableringstidspunktet.

Omløpsmidler vurderes til laveste av anskaffelseskost og virkelig verdi. Kortsiktig gjeld balanseføres til nominelt mottatt beløp på etableringstidspunktet.

Enkelte poster er vurdert etter andre regler. Postene det gjelder vil være blant de postene som omhandles nedenfor.

AKSJER OG ANDELER I TILKNYTTET SELSKAP OG DATTERSELSKAP

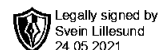
Investeringer i tilknyttet selskap er vurdert etter egenkapitalmetoden. Tilsvarende gjelder for datterselskap i selskapsregnskapet.

SKATT

Skattekostnaden i resultatregnskapet omfatter både periodens betalbare skatt og endring i utsatt skatt. Utsatt skatt er beregnet med 22% på grunnlag av de midlertidige forskjeller som eksisterer mellom regnskapsmessige og skattemessige verdier, samt ligningsmessig underskudd til fremføring ved utgangen av regnskapsåret. Skatteøkende og skattereduserende midlertidige forskjeller som reverserer eller kan reversere i samme periode er utlignet og nettoført. Utsatt skattefordel er ikke bokført pr 31.12



Eikely Invest AS
988 657 719



Noter 2020

Note 1 Aksjonærer

AKSJEKAPITALEN I EIKELY INVEST AS PR. 31.12 BESTÅR AV:

	Antall	Pålydende	Bokført
Ordinære aksjer	100	1 000,0	100 000
Sum	100		100 000

EIERSTRUKTUR

De største aksjonærene i % pr. 31.12 var:

	Ordinære	Eierandel	Stemmeandel
Svein Lillesund	100	100,0	100,0

AKSJER OG OPSJONER EIET AV MEDLEMMER I STYRET OG DAGLIG LEDER:

Navn	Verv	Ordinære
Svein Lillesund	styreleder	100
Totalt antall aksjer		100

Note 2 Egenkapital

	Aksjekapital	Udekket tap	Sum
Pr. 1.1.	100 000	-334 771	-234 771
Disponering av årets resultat		-212 261	-212 261
Pr 31.12.	100 000	-547 032	-447 032

Note 3 - Godtgjørelser

Selskapet har ingen ansatte og det er ikke utbetalt godtgjørelse til styret i 2020.

Selskapet er ikke pliktig til å ha obligatorisk tjenestepensjon etter lov om obligatorisk tjenestepensjon.

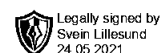
Note 4 - Kortsiktig gjeld

Selskapet har gjeld til aksjonær med kr 453 160 pr 31.12.

Det er ikke beregnet renter på lånet.



Eikely Invest AS
988 657 719



Noter 2020

Note 5 Skatt

Årets skattekostnad	2020	2019
Resultatført skatt på ordinært resultat:		
Betalbar skatt	0	0
Endring i utsatt skattefordel	0	0
Skattekostnad ordinært resultat	0	0
Skattepliktig inntekt:		
Ordinært resultat før skatt	-212 261	-7 461
Permanente forskjeller	0	0
Endring i midlertidige forskjeller	161 096	-14 336
Skattepliktig inntekt	0	0
Betalbar skatt i balansen:		
Betalbar skatt på årets resultat	0	0
Sum betalbar skatt i balansen	0	0

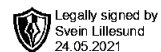
Skatteeffekten av midlertidige forskjeller og underskudd til fremføring som har gitt opphav til utsatt skatt og utsatte skattefordeler, spesifisert på typer av midlertidige forskjeller

	2020	2019	Endring
Gevinst – og tapskonto	-161 096	0	161 096
Sum	-161 096	0	161 096
Akkumulert fremførbart underskudd	-665 850	-614 685	51 165
Inngår ikke i beregningen av utsatt skatt	826 946	614 685	-212 261
Utsatt skattefordel (22 %)	0	0	0

I henhold til God regnskapsskikk for små foretak balanseføres ikke utsatt skattefordel.



Eikely Invest AS
988 657 719



Noter 2020

Note 6 Fortsatt drift

Resultatet for 2020 viser et underskudd på kr. 212 261 etter skatt, mot kr. 7 461 i underskudd for 2019. Soliditeten og likviditeten er ikke god, det er kun gjeld til eier pr 31.12. Styret kjenner til at egenkapitalen er tapt. Det jobbes med å styrke egenkapitalen. Styret vurderer at forutsetningene for fortsatt drift er til stede og legger det til grunn for sin virksomhet.

7 Andre forhold

Viruset Covid-19 har ført til store samfunnsmessige utfordringer i Norge. På nåværende tidspunkt er det vanskelig å fastslå omfanget og hvilken betydning dette vil få for Eikely Invest AS.