



ÅRSREGNSKAPET FOR REGNSKAPSÅRET 2020 - GENERELL INFORMASJON

Enheten

Organisasjonsnummer: 921 576 536
Organisasjonsform: Aksjeselskap
Foretaksnavn: FEARNLEY MARITIME SERVICES AS
Forretningsadresse: c/o Fearnley Business Management AS
Dronning Eufemias gate 8
0191 OSLO

Regnskapsår

Årsregnskapets periode: 01.01.2020 - 31.12.2020

Konsern

Morselskap i konsern: Nei

Regnskapsregler

Regler for små foretak benyttet: Ja
Benyttet ved utarbeidelsen av årsregnskapet til selskapet: Regnskapslovens alminnelige regler

Årsregnskapet fastsatt av kompetent organ

Bekreftet av representant for selskapet: Anine Myhraas
Dato for fastsettelse av årsregnskapet: 08.03.2021

Grunnlag for avgivelse

År 2020: Årsregnskapet er elektronisk innlevert
År 2019: Tall er hentet fra elektronisk innlevert årsregnskap fra 2020

Det er ikke krav til at årsregnskapet m.v. som sendes til Regnskapsregisteret er undertegnet. Kontrollen på at dette er utført ligger hos revisor/enhetens øverste organ. Sikkerheten ivaretas ved at innsender har rolle/rettighet for innsending av årsregnskapet via Altinn, og ved at det bekreftes at årsregnskapet er fastsatt av kompetent organ.

Brønnøysundregistrene, 22.03.2022



Resultatregnskap

Beløp i: NOK	Note	2020	2019
RESULTATREGNSKAP			
Inntekter			
Salgsinntekt		418 333	475 000
Sum inntekter		418 333	475 000
Kostnader			
Annen driftskostnad		157 860	49 940
Sum kostnader		157 860	49 940
Driftsresultat		260 473	425 060
Finansinntekter og finanskostnader			
Annen renteinntekt		109	
Annen finansinntekt		12 806	
Sum finansinntekter		12 915	
Annen finanskostnad		50 190	630
Sum finanskostnader		50 190	630
Netto finans		-37 275	-630
Ordinært resultat før skattekostnad		223 198	424 430
Skattekostnad på ordinært resultat	5	49 104	91 985
Ordinært resultat etter skattekostnad		174 094	332 445
Årsresultat		174 094	332 445
Årsresultat etter minoritetsinteresser		174 094	332 445
Totalresultat		174 094	332 445
Overføringer og disponeringer			
Avsatt til annen egenkapital		174 094	332 445
Sum overføringer og disponeringer		174 094	332 445



Balanse

Beløp i: NOK	Note	2020	2019
BALANSE - EIENDELER			
Anleggsmidler			
Immaterielle eiendeler			
Sum anleggsmidler		0	0
Omløpsmidler			
Varer			
Fordringer			
Kundefordringer		41 867	
Andre kortsiktige fordringer		32 823	475 000
Konsernfordringer		174 095	
Sum fordringer		248 785	475 000
Bankinnskudd, kontanter og lignende			
Bankinnskudd, kontanter o.l.		314 977	19 552
Sum bankinnskudd, kontanter og lignende		314 977	19 552
Sum omløpsmidler		563 762	494 552
SUM EIENDELER		563 762	494 552
BALANSE - EGENKAPITAL OG GJELD			
Egenkapital			
Innskutt egenkapital			
Aksjekapital	3		
Beholdning av egne aksjer		30 000	30 000
Sum innskutt egenkapital		30 000	30 000
Opptjent egenkapital			
Annen egenkapital		180 413	6 318
Udekket tap		6 319	6 319
Sum opptjent egenkapital		174 094	-1



Balanse

Beløp i: NOK	Note	2020	2019
Sum egenkapital	4	204 094	30 000
Sum langsiktig gjeld		0	0
Kortsiktig gjeld			
Kortsiktig konserngjeld		223 198	419 552
Annen kortsiktig gjeld		136 470	45 000
Sum kortsiktig gjeld		359 668	464 552
Sum gjeld		359 668	464 552
SUM EGENKAPITAL OG GJELD		563 762	494 552



Brønnøysundregistrene

ÅRSREGNSKAP FOR REGNSKAPSÅRET 2020 - GENERELL INFORMASJON

Journalnummer: 2021 361123

Enheten

Organisasjonsnummer: 921 576 536
Organisasjonsform: Aksjeselskap
Foretaksnavn: FEARNLEY MARITIME SERVICES AS
Forretningsadresse: c/o Fearnley Business Management AS
Grev Wedels plass 9
0151 OSLO

Regnskapsår

Årsregnskapets periode: 01.01.2020 - 31.12.2020

Konsern

Morselskap i konsern: Nei

Regnskapsregler

Regler for små foretak benyttet: Ja
Benyttet ved utarbeidelsen av
årsregnskapet til selskapet: Regnskapslovens alminnelige regler

Årsregnskapet fastsatt av kompetent organ

Bekreftet av representant for selskapet: Anine Myhraas
Dato for fastsettelse av årsregnskapet: 08.03.2021

Revisjon

Selskapet har besluttet at årsregnskapet
ikke skal revideres: Ja

Grunnlag for avgivelse

År 2020: Årsregnskap er elektronisk innlevert.
År 2019: Tall er hentet fra elektronisk innlevert årsregnskap fra 2020.

Det er ikke krav til at årsregnskapet m.v. som sendes til Regnskapsregisteret er undertegnet. Kontrollen på at dette er utført ligger hos revisor/enhetens øverste organ. Sikkerheten ivaretas ved at innsender har rolle/rettighet for innsending av årsregnskapet via Altinn, og ved at det bekreftes at årsregnskapet er fastsatt av kompetent organ.

Brønnøysundregistrene, 01.06.2021



Organisasjonsnr: 921 576 536
FEARNLEY MARITIME SERVICES AS

RESULTATREGNSKAP

Beløp i: NOK	Note	2020	2019
RESULTATREGNSKAP			
Inntekter			
Salgsinntekt		418 333	475 000
Sum inntekter		418 333	475 000
Kostnader			
Annen driftskostnad		157 860	49 940
Sum kostnader		157 860	49 940
Driftsresultat		260 473	425 060
Finansinntekter og finanskostnader			
Annen renteinntekt		109	
Annen finansinntekt		12 806	
Sum finansinntekter		12 915	
Annen finanskostnad		50 190	630
Sum finanskostnader		50 190	630
Netto finans		-37 275	-630
Ordinært resultat før skattekostnad		223 198	424 430
Skattekostnad på ordinært resultat	5	49 104	91 985
Ordinært resultat etter skattekostnad		174 094	332 445
Årsresultat		174 094	332 445
Årsresultat etter minoritetsinteresser		174 094	332 445
Totalresultat		174 094	332 445
Overføringer og disponeringer			
Avsatt til annen egenkapital		174 094	332 445
Sum overføringer og disponeringer		174 094	332 445



Organisasjonsnr: 921 576 536
FEARNLEY MARITIME SERVICES AS

BALANSE

Beløp i: NOK Note 2020 2019

BALANSE - EIENDELER

Anleggsmidler
Immaterielle eiendeler

Sum anleggsmidler 0 0

Omløpsmidler
Varer

Fordringer

Kundefordringer 41 867
Andre kortsiktige
fordringer 32 823 475 000
Konsernfordringer 174 095
Sum fordringer 248 785 475 000

Bankinnskudd, kontanter
og lignende

Bankinnskudd, kontanter o.
l. 314 977 19 552
Sum bankinnskudd,
kontanter og lignende 314 977 19 552

Sum omløpsmidler 563 762 494 552

SUM EIENDELER 563 762 494 552

BALANSE - EGENKAPITAL OG GJELD

Egenkapital

Innskutt egenkapital

Aksjekapital 3
Beholdning av egne aksjer 30 000 30 000
Sum innskutt egenkapital 30 000 30 000

Opptjent egenkapital

Annen egenkapital 180 413 6 318
Udekket tap 6 319 6 319
Sum opptjent egenkapital 174 094 -1

Sum egenkapital 4 204 094 30 000

Sum langsiktig gjeld 0 0

Kortsiktig gjeld

Kortsiktig konserngjeld 223 198 419 552
Annen kortsiktig gjeld 136 470 45 000



Sum kortsiktig gjeld	359 668	464 552
Sum gjeld	359 668	464 552
SUM EGENKAPITAL OG GJELD	563 762	494 552



Organisasjonsnr: 921 576 536
FEARNLEY MARITIME SERVICES AS

NOTEOPPLYSNINGER - SELSKAP - alle poster oppgitt i hele tall

Note

Antall aksjer og aksjeeiere

<u>Aksjeklasse</u>	<u>Ant. aksjer</u>	<u>Pålydende</u>	<u>Bokført verdi</u>
Ordinære aksjer	300.00	100.00	30000.00

<u>Aksjeeiere - fritekst</u>	<u>Antall</u>	<u>Eierandel</u>	<u>Aksjeklasse</u>
FEARNLEY BUSINESS MANAGEMENT AS	300.00	100.00%	Ordinære aksjer

<u>Sum</u>	<u>Sum antall</u>	<u>Sum eierandel</u>
	300.00	100.00%

Note

Ytelser til ledende personer

Er det gitt ytelser til ledende person: Nei

Ytelser til daglig leder

<u>Ytelser</u>	<u>Lønn</u>	<u>Pensj.forpl.</u>	<u>Andre godtgj.</u>
----------------	-------------	---------------------	----------------------

Note

Antall årsverk i regnskapsåret

Virksomheten har hatt følgende antall årsverk:
0.00

Note

Lån og sikkerhetsstillelse til ledende personer og aksjeeiere

Er det gitt lån eller sikkerhetsstillelse til ledende personer: Nei



Fearnley Maritime Services AS



ÅRSREGNSKAP 2020

- * Resultatregnskap
- * Balanse
- * Noter til regnskapet



Fearnley Maritime Services AS

RESULTATREGNSKAP




DRIFTSINNEKTER OG DRIFTSKOSTNADER	NOTE	2020	2019
Annen driftsinntekt		418 333	475 000
Sum driftsinntekter		418 333	475 000
Andre driftskostnader		157 860	49 941
Sum driftskostnader		157 860	49 941
Driftsresultat		260 473	425 060
FINANSINNEKTER OG FINANSKOSTNADER			
Renteinntekt		109	0
Annen finansinntekt		12 806	0
Annen finanskostnad		-50 190	-630
Netto finansresultat		-37 275	-630
Resultat før skattekostnad		223 198	424 430
Skattekostnad	5	49 104	91 985
Ordinært resultat		174 094	332 445
ÅRSRESULTAT ETTER SKATT		174 094	332 445
OVERFØRINGER			
Overført annen egenkapital/ udekket tap		-174 094	-6 318
Avgitt konsernbidrag (etter skatt)		0	-326 127
Sum overføringer		-174 094	-332 445

**Fearnley Maritime Services AS****BALANSE PR. 31. DESEMBER**

EIENDELER	NOTE	2020	2019
Omløpsmidler			
Fordringer			
Kundefordringer		41 867	-
Andre kortsiktige fordringer		32 823	475 000
Sum fordringer		248 785	475 000
Bankinnskudd		314 977	19 552
Sum omløpsmidler		563 762	494 552
SUM EIENDELER		563 762	494 552

EGENKAPITAL OG GJELD	NOTE	2020	2019
Egenkapital			
Innskutt egenkapital			
Aksjekapital (10 050 aksjer a kr 3 000)	3	30 000	30 000
Sum innskutt egenkapital		30 000	30 000
Annen egenkapital	9	174 094	-
Sum opptjent egenkapital		174 094	-
Sum egenkapital	4	204 094	30 000
Gjeld			
Kortsiktig gjeld			
Leverandørgjeld		136 470	-
Gjeld til selskap i samme konsern		223 198	419 552
Annen kortsiktig gjeld		-	45 000
Sum kortsiktig gjeld		359 668	464 552
Sum gjeld		359 668	464 552
SUM EGENKAPITAL OG GJELD		563 762	494 552

Oslo, 31. desember 2020 / 01. mars 2021


Andreas Bjørdal Thorvildsen
Styreleder
Martin Ranhoff
Styremedlem
Theo Thorkildsen
Styremedlem



Fearnley Maritime Services AS

NOTER TIL SELSKAPSREGNSKAPET 2020

Note 1 Regnskapsprinsipper

Årsregnskapet er utarbeidet i samsvar med regnskapslovens bestemmelser. Regnskapsprinsippene beskrives nedenfor:

Inntektsføring

Inntekter regnskapsføres når de er opptjent og når krav på vederlag oppstår. Dette skjer når tjenesten ytes. Inntekter regnskapsføres med verdien av vederlaget på transaksjonstidspunktet. Kurtasje og soread fra kjøp og salg av finansielle instrumenter inntektsføres ved handelsdato.

Hovedregel for vurdering og klassifisering av eiendeler og gjeld

Eiendeler bestemt til varig eie eller bruk er klassifisert som anleggsmidler. Andre eiendeler er klassifisert som omløpsmidler. Fordringer som skal tilbakebetales innen ett år er klassifisert som omløpsmidler. Ved klassifisering av kortsiktig og langsiktig gjeld er tilsvarende kriterier lagt til grunn.

Anleggsmidler vurderes til anskaffelseskost, men nedskrives til virkelig verdi når verdifallet ikke forventes å være forbigående. Anleggsmidler med begrenset økonomisk levetid avskrives planmessig.

Omløpsmidler vurderes til laveste av anskaffelseskost og virkelig verdi. Kortsiktig gjeld balanseføres til nominelt beløp på etableringstidspunktet. Kortsiktig gjeld oppskrives ikke til virkelig verdi som følge av renteendring.

Fordringer og gjeld

Kundefordringer og andre fordringer oppføres til pålydende. Avsetning til tap gjøres på grunnlag av en individuell vurdering av de enkelte fordringer.

Bankinnskudd, kontanter o.l.

Bankinnskudd, kontanter o.l. inkluderer kontanter, bankinnskudd og andre betalingsmidler med forfallsdato som er kortere enn tre måneder fra anskaffelse.

Skatter

Skattekostnaden sammenstilles med regnskapsmessige resultat før skatt. Skatt knyttet til egenkapitaltransaksjoner, for eksempel konsernbidrag, føres mot egenkapitalen.

Skattekostnaden består av betalbar skatt (skatt på årets direkte skattepliktige inntekt) og endring i netto utsatt skatt. Utsatt skatt og utsatt skattefordel er presentert netto i balansen.

Valuta

Pengeposter i utenlandsk valuta omregnes til balansedagens kurs.



Fearnley Maritime Services AS

NOTER TIL SELSKAPSREGNSKAPET 2020

Note 2 Lønnskostnad, antall ansatte, godtgjørelser, lån til ansatte mm

Selskapet har ingen ansatte på balansedagen.

Selskapet ble stiftet 01.10.2018

Det er ikke kostnadsført styrehonorar for 2020.

Note 3 Aksjekapital og aksjonærinformasjon

Aksjekapitalen pr 31.12.20 består av følgende aksjeklasser.

	Antall	Pålydende	Bokført
Ordinære aksjer	300	100	30 000
Sum	300	100	30 000

Fearnley Maritime Services AS er et heleid datterselskap av Fearnley Business Management AS.

	Ordinære aksjer	Eierandel	Stemmeandel
Fearnley Business Management AS	300	100,00 %	100,00 %
Sum	300	100,00 %	100,00 %

Note 4 Egenkapital

	Aksjekapital	Annen EK	Sum EK
Egenkapital 01.01	30 000	0	30 000
Årets endring i egenkapital:			0
Årets resultat		174 094	174 094
Avgitt konsernbidrag (etter skatt)		-174 094	-174 094
Mottatt konsernbidrag (etter skatt)			0
Egenkapital 31.12.	30 000	0	30 000



Fearnley Maritime Services AS

NOTER TIL SELSKAPSREGNSKAPET 2020

Note 5	Skattekostnad	2020	2019
	Resultat før skattekostnad	223 198	424 430
	Årets skattegrunnlag	223 198	424 430
	- fremførbart underskudd	0	-6 318
	Nominell skattesats (22 %)		
	Betalbar skatt	49 103	91 985
	Betalbar skatt i balansen fremkommer som følger:		
	Årets betalbare skatt	49 103	91 985
	Skatt på avgitt konsernbidrag	-49 103	-91 985
	Betalbar skatt i balansen	0	0
	Grunnlag utsatt skatt:		
	- Fremførbart underskudd	0	0
	Sum midlertidige forskjeller	0	0
	Nominell skattesats (22 %)		
	Utsatt skatt	0	0
	<i>Utsatt skatt er ikke balanseført</i>		
	Årets skattekostnad fremkommer slik:	2020	2019
	Betalbar inntektsskatt	49 103	91 985
	Endring utsatt skatt	0	0
	Årets skattekostnad	49 103	91 985