



ÅRSREGNSKAPET FOR REGNSKAPSÅRET 2023 - GENERELL INFORMASJON

Enheten

Organisasjonsnummer: 928 131 440
Organisasjonsform: Aksjeselskap
Foretaksnavn: NURD ANALYTICS AS
Forretningsadresse: Strandengveien 91
1390 VOLLEN

Regnskapsår

Årsregnskapets periode: 01.01.2023 - 31.12.2023

Konsern

Morselskap i konsern: Nei

Regnskapsregler

Regler for små foretak benyttet: Ja
Benyttet ved utarbeidelsen av årsregnskapet til selskapet: Regnskapslovens alminnelige regler

Årsregnskapet fastsatt av kompetent organ

Bekreftet av representant for selskapet: Frode Fauchald Skaarnes
Dato for fastsettelse av årsregnskapet: 27.01.2024

Grunnlag for avgivelse

År 2023: Årsregnskapet er elektronisk innlevert
År 2022: Tall er hentet fra elektronisk innlevert årsregnskap fra 2023

Det er ikke krav til at årsregnskapet m.v. som sendes til Regnskapsregisteret er undertegnet. Kontrollen på at dette er utført ligger hos revisor/enhetens øverste organ. Sikkerheten ivaretas ved at innsender har rolle/rettighet for innsending av årsregnskapet via Altinn, og ved at det bekreftes at årsregnskapet er fastsatt av kompetent organ.

Brønnøysundregistrene, 06.03.2025



Resultatregnskap

Beløp i: NOK	Note	2023	2022
RESULTATREGNSKAP			
Inntekter			
Salgsinntekt		293 779	90 435
Annen driftsinntekt			8
Sum inntekter		293 779	90 443
Kostnader			
Varekostnad		12 500	
Lønnskostnad	1		65
Annen driftskostnad		55 400	21 704
Sum kostnader		67 900	21 769
Driftsresultat		225 880	68 674
Finansinntekter og finanskostnader			
Annen finansinntekt			15 000
Sum finansinntekter			15 000
Annen rentekostnad		22 303	26 299
Annen finanskostnad			46
Sum finanskostnader		22 303	26 345
Netto finans		-22 303	-11 345
Ordinært resultat før skattekostnad		203 576	57 329
Skattekostnad på resultat	2	44 918	9 315
Ordinært resultat etter skattekostnad		158 658	48 014
Årsresultat	3	158 658	48 014
Årsresultat etter minoritetsinteresser		158 658	48 014
Totalresultat		158 658	48 014
Overføringer og disponeringer			
Avsatt til annen egenkapital		158 658	48 014



Resultatregnskap

Beløp i: NOK	Note	2023	2022
Sum overføringer og disponeringer		158 658	48 014



Balanse

Beløp i: NOK	Note	2023	2022
BALANSE - EIENDELER			
Anleggsmidler			
Immaterielle eiendeler			
Utsatt skattefordel	2		
Finansielle anleggsmidler			
Investeringer i aksjer og andeler		1 063 420	1 063 420
Sum finansielle anleggsmidler		1 063 420	1 063 420
Sum anleggsmidler		1 063 420	1 063 420
Omløpsmidler			
Varer			
Fordringer			
Kundefordringer			12 500
Sum fordringer			12 500
Bankinnskudd, kontanter og lignende			
Bankinnskudd, kontanter o.l.		54 648	44 698
Sum bankinnskudd, kontanter og lignende		54 648	44 698
Sum omløpsmidler		54 648	57 198
SUM EIENDELER		1 118 068	1 120 618
BALANSE - EGENKAPITAL OG GJELD			
Egenkapital			
Innskutt egenkapital			
Aksjekapital	4	30 000	30 000
Beholdning av egne aksjer	4		
Annen innskutt egenkapital		-5 570	-5 570
Sum innskutt egenkapital		24 430	24 430



Balanse

Beløp i: NOK	Note	2023	2022
Opptjent egenkapital			
Annen egenkapital		231 298	72 639
Sum opptjent egenkapital		231 298	72 639
Sum egenkapital	3	255 728	97 069
Gjeld			
Langsiktig gjeld			
Utsatt skatt	2		
Annen langsiktig gjeld			
Gjeld til kredittinstitusjoner		211 218	283 626
Øvrig langsiktig gjeld		575 000	725 000
Sum annen langsiktig gjeld		786 218	1 008 626
Sum langsiktig gjeld		786 218	1 008 626
Kortsiktig gjeld			
Leverandørgjeld		1 010	848
Betalbar skatt	2	44 918	9 315
Skyldig offentlige avgifter		22 409	1 937
Annen kortsiktig gjeld		7 785	2 823
Sum kortsiktig gjeld		76 122	14 923
Sum gjeld		862 340	1 023 549
SUM EGENKAPITAL OG GJELD		1 118 068	1 120 618



Brønnøysundregistrene

ÅRSREGNSKAP FOR REGNSKAPSÅRET 2023 - GENERELL INFORMASJON

Journalnummer: 2024 302990

Enheten

Organisasjonsnummer: 928 131 440
Organisasjonsform: Aksjeselskap
Foretaksnavn: NURD ANALYTICS AS
Forretningsadresse: Strandengveien 91
1390 VOLLEN

Regnskapsår

Årsregnskapets periode: 01.01.2023 - 31.12.2023

Konsern

Morselskap i konsern: Nei

Regnskapsregler

Regler for små foretak benyttet: Ja
Benyttet ved utarbeidelsen av
årsregnskapet til selskapet: Regnskapslovens alminnelige regler

Årsregnskapet fastsatt av kompetent organ

Bekreftet av representant for selskapet: Frode Fauchald Skaarnes
Dato for fastsettelse av årsregnskapet: 27.01.2024

Revisjon

Selskapet har besluttet at årsregnskapet
ikke skal revideres: Ja
Årsregnskapet er utarbeidet av ekstern
autorisert regnskapsfører: Ja

Grunnlag for avgivelse

År 2023: Årsregnskap er elektronisk innlevert.
År 2022: Tall er hentet fra elektronisk innlevert årsregnskap fra 2023.

Det er ikke krav til at årsregnskapet m.v. som sendes til Regnskapsregisteret er undertegnet. Kontrollen på at dette er utført ligger hos revisor/enhetens øverste organ. Sikkerheten ivaretas ved at innsender har rolle/rettighet for innsending av årsregnskapet via Altinn, og ved at det bekreftes at årsregnskapet er fastsatt av kompetent organ.

Brønnøysundregistrene, 30.01.2024



Organisasjonsnr: 928 131 440
NURD ANALYTICS AS

RESULTATREGNSKAP

Beløp i: NOK	Note	2023	2022
RESULTATREGNSKAP			
Inntekter			
Salgsinntekt		293 779	90 435
Annen driftsinntekt			8
Sum inntekter		293 779	90 443
Kostnader			
Varekostnad		12 500	
Lønnskostnad	1		65
Annen driftskostnad		55 400	21 704
Sum kostnader		67 900	21 769
Driftsresultat		225 880	68 674
Finansinntekter og finanskostnader			
Annen finansinntekt			15 000
Sum finansinntekter			15 000
Annen rentekostnad		22 303	26 299
Annen finanskostnad			46
Sum finanskostnader		22 303	26 345
Netto finans		-22 303	-11 345
Ordinært resultat før skattekostnad			
Skattekostnad på resultat	2	203 576	57 329
Ordinært resultat etter skattekostnad		44 918	9 315
Årsresultat	3	158 658	48 014
Årsresultat etter minoritetsinteresser		158 658	48 014
Totalresultat		158 658	48 014
Overføringer og disponeringer			
Avsatt til annen egenkapital		158 658	48 014
Sum overføringer og disponeringer		158 658	48 014



Langsiktig gjeld			
Utsatt skatt	2		
Annen langsiktig gjeld			
Gjeld til			
kredittinstitusjoner		211 218	283 626
Øvrig langsiktig gjeld		575 000	725 000
Sum annen langsiktig gjeld		786 218	1 008 626
Sum langsiktig gjeld		786 218	1 008 626
Kortsiktig gjeld			
Leverandørgjeld		1 010	848
Betalbar skatt	2	44 918	9 315
Skyldig offentlige avgifter		22 409	1 937
Annen kortsiktig gjeld		7 785	2 823
Sum kortsiktig gjeld		76 122	14 923
Sum gjeld		862 340	1 023 549
SUM EGENKAPITAL OG GJELD		1 118 068	1 120 618



Organisasjonsnr: 928 131 440
NURD ANALYTICS AS

NOTEOPPLYSNINGER - SELSKAP - alle poster oppgitt i hele tall

Note

1

Antall årsverk i regnskapsåret
0.00

Sum Beløp

Balanseført verdi 31.12. Varige driftsmidler Immaterielle eiend.

Konsernregnskap

Morselskapet sitt navn

Forretningskontor for morselskapet

Begrunnelse for at datterselskap er utelatt fra konsolideringen

Samlet beløp - tilknyttet selskap Årets Fjorårets

Samlet beløp - foretak i samme konsern Årets Fjorårets

Samlet beløp - foretak i samme konsern Årets Fjorårets

Samlet beløp - felles kontrollert virksomhet Årets Fjorårets

Pantstillelse Beløp

Beholdning av egne aksjer Antall Pålydende Andel av aksjek.



Årsregnskap 2023 Nurd Analytics AS

**Resultatregnskap
Balanse
Noter til regnskapet**


Org.nr.: 928 131 440



Resultatregnskap

Nurd Analytics AS


Driftsinntekter og driftskostnader	Note	2023	2022
Salgsinntekt		293 779	90 435
Annen driftsinntekt		0	8
Sum driftsinntekter		293 779	90 443
Varekostnad		12 500	0
Lønnskostnad	1	0	65
Annen driftskostnad		55 400	21 704
Sum driftskostnader		67 900	21 769
Driftsresultat		225 880	68 674
Finansinntekter og finanskostnader			
Annen finansinntekt		0	15 000
Annen rentekostnad		22 303	26 299
Annen finanskostnad		0	46
Resultat av finansposter		-22 303	-11 345
Resultat før skattekostnad		203 576	57 329
Skattekostnad på resultat	2	44 918	9 315
Resultat		158 658	48 014
Årsresultat	3	158 658	48 014
Overføringer			
Avsatt til annen egenkapital		158 658	48 014
Sum overføringer		158 658	48 014



Balanse

Nurd Analytics AS

Eiendeler	Note	2023	2022
Anleggsmidler			
Finansielle anleggsmidler			
Investeringer i aksjer og andeler		1 063 420	1 063 420
Sum finansielle anleggsmidler		1 063 420	1 063 420
Sum anleggsmidler		1 063 420	1 063 420
Omløpsmidler			
Fordringer			
Kundefordringer		0	12 500
Sum fordringer		0	12 500
Bankinnskudd, kontanter o.l.		54 648	44 698
Sum omløpsmidler		54 648	57 198
Sum eiendeler		1 118 068	1 120 618




Balanse

Nurd Analytics AS

Egenkapital og gjeld	Note	2023	2022
Egenkapital			
Innskutt egenkapital			
Aksjekapital	4	30 000	30 000
Annen innskutt egenkapital		-5 570	-5 570
Sum innskutt egenkapital		24 430	24 430
Opptjent egenkapital			
Annen egenkapital		231 298	72 639
Sum opptjent egenkapital		231 298	72 639
Sum egenkapital	3	255 728	97 069
Gjeld			
Annen langsiktig gjeld			
Gjeld til kredittinstitusjoner		211 218	283 626
Øvrig langsiktig gjeld		575 000	725 000
Sum annen langsiktig gjeld		786 218	1 008 626
Kortsiktig gjeld			
Leverandørgjeld		1 010	848
Betalbar skatt	2	44 918	9 315
Skyldig offentlige avgifter		22 409	1 937
Annen kortsiktig gjeld		7 785	2 823
Sum kortsiktig gjeld		76 122	14 923
Sum gjeld		862 340	1 023 549
Sum egenkapital og gjeld		1 118 068	1 120 618

Styret i Nurd Analytics AS

Frode Fauchald Skaarnes
styreleder/daglig leder



Regnskapsprinsipper

Årsregnskapet er satt opp i samsvar med regnskapsloven og NRS 8 - God regnskapsskikk for små foretak. Selskapet er stiftet 10.08.2021

Driftsinntekter

Inntektsføring ved salg av varer skjer på leveringstidspunktet. Tjenester inntektsføres etter hvert som de leveres.

Skatt

Skattekostnaden i resultatregnskapet omfatter både periodens betalbare skatt og endring i utsatt skatt. Utsatt skatt er beregnet med 22 % på grunnlag av de midlertidige forskjeller som eksisterer mellom regnskapsmessige og skattemessige verdier, samt ligningsmessig underskudd til fremføring ved utgangen av regnskapsåret. Skatteøkende og skattereduserende midlertidige forskjeller som reverserer eller kan reverseres i samme periode er utlignet og nettoført.

Klassifisering og vurdering av anleggsmidler

Anleggsmidler omfatter eiendeler bestemt til varig eie og bruk. Anleggsmidler er vurdert til anskaffelseskost. Varige driftsmidler balanseføres og avskrives over driftsmidlets økonomiske levetid. Varige driftsmidler nedskrives til gjenvinnbart beløp ved verdifall som forventes ikke å være forbigående. Gjenvinnbart beløp er det høyeste av netto salgsverdi og verdi i bruk. Verdi i bruk er nåverdi av fremtidige kontantstrømmer knyttet til eiendelen. Nedskrivningen reverseres når grunnlaget for nedskrivningen ikke lenger er til stede. Aksjer og investeringer i verdipapirer hvor man ikke har betydelig innflytelse balanseføres til anskaffelseskost. Investeringene blir nedskrevet til virkelig verdi dersom verdifallet ikke er forbigående. Mottatt utbytte og andre overskuddsutbetalinger fra selskapene inntektsføres som annen finansinntekt.

Klassifisering og vurdering av omløpsmidler


Omløpsmidler og kortsiktig gjeld omfatter normalt poster som forfaller til betaling innen ett år etter balansedagen, samt poster som knytter seg til varekretsløpet. Omløpsmidler vurderes til laveste verdi av anskaffelseskost og virkelig verdi.

Note 1 Lønnskostnader og antall årsverk

Lønnskostnader

	2023	2022
Arbeidsgiveravgift	0	8
Andre ytelser	0	57
Sum	0	65

Selskapet har i 2023 sysselsatt 0 årsverk. Arbeidsgiveravgiften i 2022 er relatert til innberettet bilgodtgjørelse, skattepliktig del.



Note 2 Skatt

Årets skattekostnad	2023	2022
Resultatført skatt på ordinært resultat:		
Betalbar skatt	44 918	9 315
Endring i utsatt skattefordel	0	0
Skattekostnad ordinært resultat	44 918	9 315
Skattepliktig inntekt:		
Resultat før skatt	203 576	57 329
Permanente forskjeller	596	-14 988
Skattepliktig inntekt	204 172	42 341
Betalbar skatt i balansen:		
Betalbar skatt på årets resultat	44 918	9 315
Sum betalbar skatt i balansen	44 918	9 315

Note 3 Egenkapital

	Aksjekapital	Annen innskutt egenkapital	Annen egenkapital	Sum egenkapital
Pr. 31.12.2022	30 000	-5 570	72 639	97 069
Årets resultat			158 658	158 658
Pr 31.12.2023	30 000	-5 570	231 298	255 728

Note 4 Aksjonærer

Aksjekapitalen i Nurd Analytics AS pr. 31.12 består av:

	Antall	Pålydende	Bokført
Ordinære aksjer	30 000	1,0	30 000
Sum	30 000		30 000

Eierstruktur

De største aksjonærene i % pr. 31.12 var:

	Ordinære	Eierandel	Stemmeandel
Frode Fauchald Skaarnes	16 500	55,0	55,0
Fredrik Skaarnes	4 500	15,0	15,0
Helene Skaarnes	4 500	15,0	15,0
Lukas Fauchald-Skaarnes	4 500	15,0	15,0
Totalt antall aksjer	30 000	100,0	100,0

Aksjer eiet av medlemmer i styret og daglig leder:

Navn	Verv	Ordinære
Frode Fauchald Skaarnes	styreleder/daglig leder	16 500
Totalt antall aksjer		16 500