



ÅRSREGNSKAPET FOR REGNSKAPSÅRET 2021 - GENERELL INFORMASJON

Enheten

Organisasjonsnummer:	916 211 627
Organisasjonsform:	Aksjeselskap
Foretaksnavn:	PU FABRIKKEN AS
Forretningsadresse:	Tynesfabrikken Nedre Tynes Sykkylvsvegen 585 6230 SYKKYLVEN

Regnskapsår

Årsregnskapets periode:	01.01.2021 - 31.12.2021
-------------------------	-------------------------

Konsern

Morselskap i konsern:	Nei
-----------------------	-----

Regnskapsregler

Regler for små foretak benyttet:	Ja
Benyttet ved utarbeidelsen av årsregnskapet til selskapet:	Regnskapslovens alminnelige regler

Årsregnskapet fastsatt av kompetent organ

Bekreftet av representant for selskapet:	Ingunn Nygård Klokk
Dato for fastsettelse av årsregnskapet:	27.06.2022

Grunnlag for avgivelse

År 2021: Årsregnskapet er elektronisk innlevert
År 2020: Tall er hentet fra elektronisk innlevert årsregnskap fra 2021

Det er ikke krav til at årsregnskapet m.v. som sendes til Regnskapsregisteret er undertegnet. Kontrollen på at dette er utført ligger hos revisor/enhetens øverste organ. Sikkerheten ivaretas ved at innsender har rolle/rettighet for innsending av årsregnskapet via Altinn, og ved at det bekreftes at årsregnskapet er fastsatt av kompetent organ.

Brønnøysundregistrene, 03.05.2023



Resultatregnskap

Beløp i: NOK	Note	2021	2020
RESULTATREGNSKAP			
Inntekter			
Salgsinntekt		702 291	622 301
Annen driftsinntekt		13 580	47 769
Sum inntekter		715 871	670 070
Kostnader			
Endring i beholdning av varer under tilvirkning og ferdig tilvirkede varer		8 213	-15 000
Varekostnad		101 813	74 918
Lønnskostnad	2	490 421	485 078
Avskrivning av driftsmidler og immaterielle eiendeler	3	8 400	17 269
Annen driftskostnad		201 650	145 169
Sum kostnader		810 497	707 435
Driftsresultat		-94 626	-37 365
Finansinntekter og finanskostnader			
Annen renteinntekt		-1 051	5
Annen finansinntekt		5	
Sum finansinntekter		-1 046	5
Annen rentekostnad		119	2 526
Annen finanskostnad		11	10 394
Sum finanskostnader		129	12 920
Netto finans		-1 175	-12 915
Ordinært resultat før skattekostnad		-95 801	-50 280
Skattekostnad på ordinært resultat	4		
Ordinært resultat etter skattekostnad		-95 801	-50 280
Årsresultat	5	-95 801	-50 280
Årsresultat etter minoritetsinteresser		-95 801	-50 280



Resultatregnskap

Beløp i: NOK	Note	2021	2020
Totalresultat		-95 801	-50 280
Overføringer og disponeringer			
Udekket tap		-95 801	-50 280
Sum overføringer og disponeringer		-95 801	-50 280



Balanse

Beløp i: NOK	Note	2021	2020
BALANSE - EIENDELER			
Anleggsmidler			
Immaterielle eiendeler			
Utsatt skattefordel	4		
Varige driftsmidler			
Tomter, bygninger o.a. fast eiendom	3		
Maskiner og anlegg	3		
Skip og flytende installasjoner	3		
Driftsløsøre, inventar o.a. utstyr	3		95 000
Sum varige driftsmidler	3		95 000
Sum anleggsmidler		0	95 000
Omløpsmidler			
Varer			
Sum varer		6 787	15 000
Fordringer			
Kundefordringer		164 010	70 286
Andre kortsiktige fordringer		9 603	17 103
Sum fordringer		173 612	87 388
Bankinnskudd, kontanter og lignende			
Bankinnskudd, kontanter o.l.		36 461	38 702
Sum bankinnskudd, kontanter og lignende		36 461	38 702
Sum omløpsmidler		216 860	141 090
SUM EIENDELER		216 860	236 090

BALANSE - EGENKAPITAL OG GJELD

Egenkapital

Innskutt egenkapital



Balanse

Beløp i: NOK	Note	2021	2020
Aksjekapital		186 000	30 000
Sum innskutt egenkapital		186 000	30 000
Opptjent egenkapital			
Annen egenkapital	6		
Udekket tap	5	519 921	424 120
Sum opptjent egenkapital		-519 921	-424 120
Sum egenkapital	5	-333 921	-394 120
Gjeld			
Langsiktig gjeld			
Utsatt skatt	4		
Annen langsiktig gjeld			
Sum langsiktig gjeld		0	0
Kortsiktig gjeld			
Leverandørgjeld		104 753	261 249
Betalbar skatt	4		
Skyldig offentlige avgifter		43 671	52 459
Annen kortsiktig gjeld	7	402 357	316 502
Sum kortsiktig gjeld		550 781	630 210
Sum gjeld		550 781	630 210
SUM EGENKAPITAL OG GJELD		216 860	236 090



Brønnøysundregistrene

ÅRSREGNSKAP FOR REGNSKAPSÅRET 2021 - GENERELL INFORMASJON

Journalnummer: 2022 740810

Enheten

Organisasjonsnummer: 916 211 627
Organisasjonsform: Aksjeselskap
Foretaksnavn: PU FABRIKKEN AS
Forretningsadresse: Tynesfabrikken Nedre Tynes
Sykkylvsvegen 585
6230 SYKKYLVEN

Regnskapsår

Årsregnskapets periode: 01.01.2021 - 31.12.2021

Konsern

Morselskap i konsern: Nei

Regnskapsregler

Regler for små foretak benyttet: Ja
Benyttet ved utarbeidelsen av
årsregnskapet til selskapet: Regnskapslovens alminnelige regler

Årsregnskapet fastsatt av kompetent organ

Bekreftet av representant for selskapet: Ingunn Nygård Klokk
Dato for fastsettelse av årsregnskapet: 27.06.2022

Revisjon

Selskapet har besluttet at årsregnskapet
ikke skal revideres: Ja
Årsregnskapet er utarbeidet av ekstern
autorisert regnskapsfører: Ja
Ekstern autorisert regnskapsfører har i
løpet av regnskapsåret bistått ved den
løpende regnskapsføringen eller utført
andre tjenester for selskapet enn å
utarbeide årsregnskapet: Ja

Grunnlag for avgivelse

År 2021: Årsregnskap er elektronisk innlevert.
År 2020: Tall er hentet fra elektronisk innlevert årsregnskap fra 2021.

Det er ikke krav til at årsregnskapet m.v. som sendes til Regnskapsregisteret er undertegnet. Kontrollen på at dette er utført ligger hos revisor/enhetens øverste organ. Sikkerheten ivaretas ved at innsender har rolle/rettighet for innsending av årsregnskapet via Altinn, og ved at det bekreftes at årsregnskapet er fastsatt av kompetent organ.

Brønnøysundregistrene, 20.07.2022

Brønnøysundregistrene
Postadresse: Postboks 900, 8910 Brønnøysund
Telefon: 75 00 75 00
E-post: firmapost@brreg.no Internett: www.brreg.no
Organisasjonsnummer: 974 760 673



Organisasjonsnr: 916 211 627
PU FABRIKKEN AS

RESULTATREGNSKAP

Beløp i: NOK	Note	2021	2020
RESULTATREGNSKAP			
Inntekter			
Salgsinntekt		702 291	622 301
Annen driftsinntekt		13 580	47 769
Sum inntekter		715 871	670 070
Kostnader			
Endring i beholdning av varer under tilvirkning og ferdig tilvirkede varer		8 213	-15 000
Varekostnad		101 813	74 918
Lønnskostnad	2	490 421	485 078
Avskrivning av driftsmidler og immaterielle eiendeler	3	8 400	17 269
Annen driftskostnad		201 650	145 169
Sum kostnader		810 497	707 435
Driftsresultat		-94 626	-37 365
Finansinntekter og finanskostnader			
Annen renteinntekt		-1 051	5
Annen finansinntekt		5	
Sum finansinntekter		-1 046	5
Annen rentekostnad		119	2 526
Annen finanskostnad		11	10 394
Sum finanskostnader		129	12 920
Netto finans		-1 175	-12 915
Ordinært resultat før skattekostnad			
Skattekostnad på ordinært resultat	4	-95 801	-50 280
Ordinært resultat etter skattekostnad		-95 801	-50 280
Årsresultat	5	-95 801	-50 280
Årsresultat etter minoritetsinteresser		-95 801	-50 280
Totalresultat		-95 801	-50 280
Overføringer og disponeringer			
Udekket tap		-95 801	-50 280



Sum overføringer og
disponeringer

-95 801

-50 280



Organisasjonsnr: 916 211 627
PU FABRIKKEN AS

BALANSE

<u>Beløp i: NOK</u>	<u>Note</u>	<u>2021</u>	<u>2020</u>
---------------------	-------------	-------------	-------------

BALANSE - EIENDELER

Anleggsmidler

Immaterielle eiendeler

Utsatt skattefordel	4		
---------------------	---	--	--

Varige driftsmidler

Tomter, bygninger o.a.			
------------------------	--	--	--

fast eiendom	3		
--------------	---	--	--

Maskiner og anlegg	3		
--------------------	---	--	--

Skip og flytende			
------------------	--	--	--

installasjoner	3		
----------------	---	--	--

Driftsløsøre, inventar o.			
---------------------------	--	--	--

a. utstyr	3		95 000
-----------	---	--	--------

Sum varige driftsmidler	3		95 000
--------------------------------	----------	--	---------------

Sum anleggsmidler		0	95 000
--------------------------	--	----------	---------------

Omløpsmidler

Varer

Sum varer		6 787	15 000
------------------	--	--------------	---------------

Fordringer

Kundefordringer		164 010	70 286
-----------------	--	---------	--------

Andre kortsiktige			
-------------------	--	--	--

fordringer		9 603	17 103
------------	--	-------	--------

Sum fordringer		173 612	87 388
-----------------------	--	----------------	---------------

Bankinnskudd, kontanter og lignende

Bankinnskudd, kontanter o.			
----------------------------	--	--	--

l.		36 461	38 702
----	--	--------	--------

Sum bankinnskudd,			
--------------------------	--	--	--

kontanter og lignende		36 461	38 702
------------------------------	--	---------------	---------------

Sum omløpsmidler		216 860	141 090
-------------------------	--	----------------	----------------

SUM EIENDELER		216 860	236 090
----------------------	--	----------------	----------------

BALANSE - EGENKAPITAL OG GJELD

Egenkapital

Innskutt egenkapital

Aksjekapital		186 000	30 000
--------------	--	---------	--------

Sum innskutt egenkapital		186 000	30 000
---------------------------------	--	----------------	---------------

Opptjent egenkapital

Annen egenkapital	6		
-------------------	---	--	--



Udekket tap	5	519 921	424 120
Sum opptjent egenkapital		-519 921	-424 120
Sum egenkapital	5	-333 921	-394 120
Gjeld			
Langsiktig gjeld			
Utsatt skatt	4		
Annen langsiktig gjeld			
Sum langsiktig gjeld		0	0
Kortsiktig gjeld			
Leverandørgjeld		104 753	261 249
Betalbar skatt	4		
Skyldig offentlige avgifter		43 671	52 459
Annen kortsiktig gjeld	7	402 357	316 502
Sum kortsiktig gjeld		550 781	630 210
Sum gjeld		550 781	630 210
SUM EGENKAPITAL OG GJELD		216 860	236 090



Organisasjonsnr: 916 211 627
PU FABRIKKEN AS

NOTEOPPLYSNINGER - SELSKAP - alle poster oppgitt i hele tall

Note

Antall aksjer og aksjeeiere

Note

Antall årsverk i regnskapsåret

Virksomheten har hatt følgende antall årsverk:
1.00

Omløpsmidler Startdato Sluttdato Endring

Skattemessig fremf.undersk. Startdato Sluttdato Endring

Kortsiktig gjeld Startdato Sluttdato Endring



Årsregnskap 2021
PU Fabrikken AS

Resultatregnskap
Balanse
Noter til regnskapet

Org.nr.: 916 211 627



RESULTATREGNSKAP

PU FABRIKKEN AS

DRIFTSINNEKTER OG DRIFTSKOSTNADER	Note	2021	2020
Salgsinntekt		702 291	622 301
Annen driftsinntekt		13 580	47 769
Sum driftsinntekter		715 871	670 070
Varekostnad		101 813	74 918
End. beh. varer u.tilv. og ferdigvarer		8 213	-15 000
Lønnskostnad	2	490 421	485 078
Avskrivning av driftsmidler og immaterielle eiendeler	3	8 400	17 269
Annen driftskostnad		201 650	145 169
Sum driftskostnader		810 497	707 435
Driftsresultat		-94 626	-37 365
FINANSINNEKTER OG FINANSKOSTNADER			
Annen renteinntekt		-1 051	5
Annen finansinntekt		5	0
Annen rentekostnad		119	2 526
Annen finanskostnad		11	10 394
Resultat av finansposter		-1 175	-12 915
Ordinært resultat før skattekostnad		-95 801	-50 280
Ordinært resultat		-95 801	-50 280
EKSTRAORDINÆRE INNEKTER OG KOSTNADER			
Årsresultat	5	-95 801	-50 280
OVERFØRINGER			
Overført til udekket tap		95 801	50 280
Sum overføringer		-95 801	-50 280

PU FABRIKKEN AS

SIDE 2



BALANSE

PU FABRIKKEN AS

EIENDELER	Note	2021	2020
ANLEGGSMIDLER			
IMMATERIELLE EIENDELER			
VARIGE DRIFTSMIDLER			
Driftsløsøre, inventar o.a. utstyr	3	0	95 000
Sum varige driftsmidler	3	0	95 000
FINANSIELLE ANLEGGSMIDLER			
Sum anleggsmidler		0	95 000
OMLØPSMIDLER			
Lager av varer og annen beholdning		6 787	15 000
FORDRINGER			
Kundefordringer		164 010	70 286
Andre kortsiktige fordringer		9 603	17 103
Sum fordringer		173 612	87 388
INVESTERINGER			
Bankinnskudd, kontanter o.l.		36 461	38 702
Sum omløpsmidler		216 860	141 090
Sum eiendeler		216 860	236 090

PU FABRIKKEN AS


SIDE 3




BALANSE


PU FABRIKKEN AS

	Note	2021	2020
EGENKAPITAL OG GJELD			
INNSKUTT EGENKAPITAL			
Aksjekapital		186 000	30 000
Sum innskutt egenkapital		186 000	30 000
OPPTJENT EGENKAPITAL			
Udekket tap	5	-519 921	-424 120
Sum opptjent egenkapital		-519 921	-424 120
Sum egenkapital	5	-333 921	-394 120
GJELD			
AVSETNING FOR FORPLIKTELSE			
ANNEN LANGSIKTIG GJELD			
KORTSIKTIG GJELD			
Leverandørgjeld		104 753	261 249
Skyldig offentlige avgifter		43 671	52 459
Annen kortsiktig gjeld	7	402 357	316 502
Sum kortsiktig gjeld		550 781	630 210
Sum gjeld		550 781	630 210
Sum egenkapital og gjeld		216 860	236 090


Svein Asbjørnsen
styremedlem

Sykkylven, 31.05.2022
Styret i PU Fabrikken AS


Jarle Slyngstad
styreleder


Reno Egseth
Daglig leder/styremedlem



PU FABRIKKEN AS Noter til regnskap

Note 1 Regnskapsprinsipper

Årsregnskapet er satt opp i samsvar med regnskapsloven og NRS 8 - God regnskapskikk for små foretak.

DRIFTSINNTEKTER

Inntektsføring ved salg av varer skjer på leveringstidspunktet. Tjenester inntektsføres etter hvert som de leveres.

SKATT

Skattekostnaden i resultatregnskapet omfatter både periodens betalbare skatt og endring i utsatt skatt. Utsatt skatt er beregnet med 22% på grunnlag av de midlertidige forskjeller som eksisterer mellom regnskapsmessige og skattemessige verdier, samt ligningsmessig underskudd til fremføring ved utgangen av regnskapsåret. Skatteøkende og skattereduserende midlertidige forskjeller som reverserer eller kan reverseres i samme periode er utlignet og nettoført. Utsatt skattefordel balanseføres ikke.

KLASSIFISERING OG VURDERING AV OMLØPSMIDLER

Omløpsmidler og kortsiktig gjeld omfatter normalt poster som forfaller til betaling innen ett år etter balansedagen, samt poster som knytter seg til varekretsløpet. Omløpsmidler vurderes til laveste verdi av anskaffelseskost og virkelig verdi.

VARER

Varer er vurdert til det laveste av anskaffelseskost og netto salgsverdi.

FORDRINGER

Kundefordringer og andre fordringer oppføres til pålydende etter fradrag for avsetning til forventet tap. Avsetning til tap gjøres på grunnlag av en individuell vurdering av de enkelte fordringene.

Note 2 Lønnskostnader og ytelser

Selskapet har i 2021 sysselsatt 1 person.

Spesifikasjon av lønnskostnad:

	2021	2020
Lønn	428 741	420 641
Arbeidsgiveravgift	61 298	57 114
	0	0
Andre ytelser	382	7 323
Tilskudd		
Sum	490 421	485 078



PU FABRIKKEN AS Noter til regnskap

Note 3 Anleggsmidler

	Driftsløsøre, inventar ol.	Sum
Anskaffelseskost pr. 01.01.21	131 000	131 000
- Avgang i året	96 000	96 000
= Anskaffelseskost 31.12.21	35 000	35 000
Akkumulerte avskrivninger 31.12.21	35 000	35 000
= Bokført verdi 31.12.21	0	0
Årets ordinære avskrivninger	8 400	8 400
Økonomisk levetid	5-7 år	

Note 4 Skatt

Årets skattekostnad	2021	2020
Resultatført skatt på ordinært resultat:		
Betalbar skatt	0	0
Endring i utsatt skattefordel	0	0
Skattekostnad ordinært resultat	0	0
Skattepliktig inntekt:		
Ordinært resultat før skatt	-95 801	-50 280
Permanente forskjeller	0	0
Endring i midlertidige forskjeller	7 328	-45 840
Skattepliktig inntekt	-88 473	-96 120
Betalbar skatt i balansen:		
Betalbar skatt på årets resultat	0	0
Sum betalbar skatt i balansen	0	0

Skatteeffekten av midlertidige forskjeller og underskudd til fremføring som har gitt opphav til utsatt skatt og utsatte skattefordeler, spesifisert på typer av midlertidige forskjeller

	2021	2020	Endring
Varige driftsmidler	45 312	55 640	10 328
Fordringer	0	-3 000	-3 000
Sum	45 312	52 640	7 328
Akkumulert fremførbart underskudd	-565 233	-476 760	88 473
Inngår ikke i beregningen av utsatt skatt	519 921	0	-519 921
Grunnlag for utsatt skattefordel	0	-424 120	-424 120
Utsatt skattefordel (22 %)	0	-93 306	-93 306

I henhold til God regnskapsskikk for små foretak balanseføres ikke utsatt skattefordel.

Side6



PU FABRIKKEN AS

Noter til regnskap

Note 5 Egenkapital

	Aksjekapital	Udekket tap	Annen egenkapital	Sum egenkapital
Pr. 31.12.2020	30 000	-424 120	0	-394 120
N aksjekapital	156 000			156 000
Pr 01.01.2021	186 000	-424 120	0	-238 120
Årets resultat		-95 801	0	-95 801
Pr 31.12.2021	186 000	-519 920	0	-333 921

Note 6 Fortsatt drift

Det er i året betalt inn ny aksjekapital med kr 60.000, og det er konvertert gjeld til aksjonærer til ny aksjekapital med kr 96.000.

Ny aksjekapital dekker imidlertid ikke tap, og egenkapitalen er negativ med kr 333 921,-

Salgsinntekter økte med 12,8 % i 2021. Salg av driftsmidler for nedbetaling av kortsiktig gjeld ble gjennomført i mars 2021. Selskapets gjeld til aksjonærer utgjør tilsammen kr 270 078,-.

Fortsatt drift er avhengig av tilførsel av ytterligere kapital eller snarlig bedring i inntjening. Koronasituasjonen har ikke påvirket selskapets inntekter og kostnader i nevneverdig grad.

Note 7 Gjeld/fordring aksjonær

Av kortsiktig gjeld utgjør gjeld til selskapets nåværende og tidligere aksjonærer med tilsammen kr 270 078,-.