



ÅRSREGNSKAPET FOR REGNSKAPSÅRET 2021 - GENERELL INFORMASJON

Enheten

Organisasjonsnummer:	941 544 622
Organisasjonsform:	Aksjeselskap
Foretaksnavn:	SLIPEN HOLDING AS
Forretningsadresse:	Kirkeveien 1 8800 SANDNESSJØEN

Regnskapsår

Årsregnskapets periode:	01.01.2021 - 31.12.2021
-------------------------	-------------------------

Konsern

Mørselskap i konsern:	Ja
Konsernregnskap lagt ved:	Ja

Regnskapsregler

Regler for små foretak benyttet:	Nei
Benyttet ved utarbeidelsen av årsregnskapet til selskapet:	Regnskapslovens alminnelige regler
Benyttet ved utarbeidelsen av årsregnskapet til konsernet:	Regnskapslovens alminnelige regler

Årsregnskapet fastsatt av kompetent organ

Bekreftet av representant for selskapet:	Birger Martin Jakobsen
Dato for fastsettelse av årsregnskapet:	31.05.2022

Grunnlag for avgivelse

År 2021: Årsregnskapet er elektronisk innlevert
År 2020: Tall er hentet fra elektronisk innlevert årsregnskap fra 2021

Det er ikke krav til at årsregnskapet m.v. som sendes til Regnskapsregisteret er undertegnet. Kontrollen på at dette er utført ligger hos revisor/enhetens øverste organ. Sikkerheten ivaretas ved at innsender har rolle/rettighet for innsending av årsregnskapet via Altinn, og ved at det bekreftes at årsregnskapet er fastsatt av kompetent organ.

Brønnøysundregistrene, 07.07.2023



Resultatregnskap

Beløp i: NOK	Note	2021	2020
RESULTATREGNSKAP			
Kostnader			
Annen driftskostnad	11	87 603	85 709
Sum kostnader		87 603	85 709
Driftsresultat		-87 603	-85 709
Finansinntekter og finanskostnader			
Inntekt på investering i datterselskap og tilknyttet selskap		5 319 606	132 124
Renteinntekt fra foretak i samme konsern		70 343	92 792
Annen renteinntekt		155	1 468
Sum finansinntekter		5 390 104	226 384
Rentekostnad til foretak i samme konsern		116 072	137 294
Annen rentekostnad		2 564	3 487
Sum finanskostnader		118 636	140 781
Netto finans		5 271 468	85 603
Ordinært resultat før skattekostnad		5 183 865	-106
Skattekostnad på ordinært resultat	9	1 009 758	0
Ordinært resultat etter skattekostnad		4 174 107	-106
Årsresultat		4 174 107	-106
Overføringer og disponeringer			
Tilleggsutbytte	7	1 200 000	1 651 600
Overføringer til/fra annen egenkapital	7	2 974 107	-1 651 706
Sum overføringer og disponeringer		4 174 107	-106



Balanse

Beløp i: NOK	Note	2021	2020
BALANSE - EIENDELER			
Anleggsmidler			
Immaterielle eiendeler			
Finansielle anleggsmidler			
Investering i datterselskap	2	26 553 043	23 043 043
Sum finansielle anleggsmidler		26 553 043	23 043 043
Sum anleggsmidler		26 553 043	23 043 043
Omløpsmidler			
Varer			
Fordringer			
Andre fordringer	4	1 444	1 397
Konsernfordringer	5	10 251 648	4 861 699
Sum fordringer		10 253 092	4 863 096
Bankinnskudd, kontanter og lignende			
Bankinnskudd, kontanter og lignende	6	343 460	399 576
Sum bankinnskudd, kontanter og lignende		343 460	399 576
Sum omløpsmidler		10 596 552	5 262 672
SUM EIENDELER		37 149 595	28 305 715
BALANSE - EGENKAPITAL OG GJELD			
Egenkapital			
Innskutt egenkapital			
Selskapskapital	7,8	2 100 000	2 100 000
Annen innskutt egenkapital		20 873 487	17 899 379
Sum innskutt egenkapital		22 973 487	19 999 379
Sum egenkapital		22 973 487	19 999 379



Balanse

Beløp i: NOK	Note	2021	2020
Sum langsiktig gjeld		0	0
Kortsiktig gjeld			
Leverandørgjeld	5	0	-14 478
Betalbar skatt	9	19 758	0
Kortsiktig konserngjeld	5	13 382 461	7 573 409
Annen kortsiktig gjeld		773 889	747 405
Sum kortsiktig gjeld		14 176 108	8 306 336
Sum gjeld		14 176 108	8 306 336
SUM EGENKAPITAL OG GJELD		37 149 595	28 305 715



Konsernets resultatregnskap

Beløp i: NOK	Note	2021	2020
RESULTATREGNSKAP			
Inntekter			
Salgsinntekt	10	119 240 332	95 108 396
Annen driftsinntekt	10	644 500	1 087 100
Sum inntekter		119 884 832	96 195 496
Kostnader			
Varekostnad		51 929 811	34 949 901
Lønnskostnad	11	38 056 122	36 280 423
Avskrivning på varige driftsmidler og immaterielle eiendeler	1	2 834 547	3 342 058
Annen driftskostnad	11	15 554 983	13 135 360
Sum kostnader		108 375 463	87 707 742
Driftsresultat		11 509 369	8 487 754
Finansinntekter og finanskostnader			
Annen renteinntekt		188	3 232
Sum finansinntekter		188	3 232
Annen rentekostnad		343 664	399 911
Annen finanskostnad			17 295
Sum finanskostnader		343 664	417 206
Netto finans		-343 476	-413 974
Ordinært resultat før skattekostnad		11 165 893	8 073 780
Skattekostnad på ordinært resultat	9	2 473 393	1 855 847
Ordinært resultat etter skattekostnad		8 692 500	6 217 933
Årsresultat		8 692 500	6 217 933
Overføringer og disponeringer			
Tilleggsutbytte	7	1 200 000	1 651 600
Overføringer til/fra annen egenkapital	7	7 492 500	4 566 333
Sum overføringer og disponeringer		8 692 500	6 217 933



Konsernets balanse

Beløp i: NOK	Note	2021	2020
BALANSE - EIENDELER			
Anleggsmidler			
Immaterielle eiendeler			
Utsatt skattefordel	9	815 252	725 938
Sum immaterielle eiendeler		815 252	725 938
Varige driftsmidler			
Tomter, bygninger og annen fast eiendom	1	36 202 570	37 168 440
Driftsløsøre, inventar, verktøy, kontormaskiner og lignende	1	8 468 871	8 903 417
Sum varige driftsmidler		44 671 441	46 071 857
Finansielle anleggsmidler			
Investering i datterselskap	2	0	0
Investeringer i aksjer og andeler		153 264	153 264
Sum finansielle anleggsmidler		153 264	153 264
Sum anleggsmidler		45 639 957	46 951 059
Omløpsmidler			
Varer			
Varer	3,4	8 633 000	8 020 000
Sum varer		8 633 000	8 020 000
Fordringer			
Kundefordringer	4	19 972 902	20 479 949
Andre fordringer	4	2 482 162	2 586 582
Sum fordringer		22 455 064	23 066 531
Bankinnskudd, kontanter og lignende			
Bankinnskudd, kontanter og lignende	6	13 926 408	4 668 493
Sum bankinnskudd, kontanter og lignende		13 926 408	4 668 493
Sum omløpsmidler		45 014 472	35 755 024
SUM EIENDELER		90 654 429	82 706 083



Konsernets balanse

Beløp i: NOK	Note	2021	2020
BALANSE - EGENKAPITAL OG GJELD			
Egenkapital			
Innskutt egenkapital			
Selskapskapital	7,8	2 100 000	2 100 000
Annen innskutt egenkapital		65 027 137	57 534 637
Sum innskutt egenkapital		67 127 137	59 634 637
Sum egenkapital		67 127 137	59 634 637
Gjeld			
Langsiktig gjeld			
Annen langsiktig gjeld			
Gjeld til kredittinstitusjoner	4	3 991 344	7 361 406
Sum annen langsiktig gjeld		3 991 344	7 361 406
Sum langsiktig gjeld		3 991 344	7 361 406
Kortsiktig gjeld			
Leverandørgjeld	5	9 981 011	7 225 268
Betalbar skatt	9	2 562 707	1 768 577
Skyldige offentlige avgifter		2 079 108	2 050 582
Annen kortsiktig gjeld		4 913 121	4 665 602
Sum kortsiktig gjeld		19 535 947	15 710 029
Sum gjeld		23 527 291	23 071 435
SUM EGENKAPITAL OG GJELD		90 654 428	82 706 072



Brønnøysundregistrene

ÅRSREGNSKAP FOR REGNSKAPSÅRET 2021 - GENERELL INFORMASJON

Journalnummer: 2022 428335

Enheten

Organisasjonsnummer: 941 544 622
Organisasjonsform: Aksjeselskap
Foretaksnavn: SLIPEN HOLDING AS
Forretningsadresse: Kirkeveien 1
8800 SANDNESSJØEN

Regnskapsår

Årsregnskapets periode: 01.01.2021 - 31.12.2021

Konsern

Morselskap i konsern: Ja
Konsernregnskap lagt ved: Ja

Regnskapsregler

Regler for små foretak benyttet: Nei
Benyttet ved utarbeidelsen av
årsregnskapet til selskapet: Regnskapslovens alminnelige regler
Benyttet ved utarbeidelsen av
årsregnskapet til konsernet: Regnskapslovens alminnelige regler

Årsregnskapet fastsatt av kompetent organ

Bekreftet av representant for selskapet: Birger Martin Jakobsen
Dato for fastsettelse av årsregnskapet: 31.05.2022

Grunnlag for avgivelse

År 2021: Årsregnskap er elektronisk innlevert.
År 2020: Tall er hentet fra elektronisk innlevert årsregnskap fra 2021.

Det er ikke krav til at årsregnskapet m.v. som sendes til Regnskapsregisteret er undertegnet. Kontrollen på at dette er utført ligger hos revisor/enhetens øverste organ. Sikkerheten ivaretas ved at innsender har rolle/rettighet for innsending av årsregnskapet via Altinn, og ved at det bekreftes at årsregnskapet er fastsatt av kompetent organ.

Brønnøysundregistrene, 15.06.2022



Organisasjonsnr: 941 544 622
SLIPEN HOLDING AS

RESULTATREGNSKAP

Beløp i: NOK	Note	2021	2020
RESULTATREGNSKAP			
Kostnader			
Annen driftskostnad	11	87 603	85 709
Sum kostnader		87 603	85 709
Driftsresultat		-87 603	-85 709
Finansinntekter og finanskostnader			
Inntekt på investering i datterselskap og tilknyttet selskap		5 319 606	132 124
Renteinntekt fra foretak i samme konsern		70 343	92 792
Annen renteinntekt		155	1 468
Sum finansinntekter		5 390 104	226 384
Rentekostnad til foretak i samme konsern		116 072	137 294
Annen rentekostnad		2 564	3 487
Sum finanskostnader		118 636	140 781
Netto finans		5 271 468	85 603
Ordinært resultat før skattekostnad		5 183 865	-106
Skattekostnad på ordinært resultat	9	1 009 758	0
Ordinært resultat etter skattekostnad		4 174 107	-106
Årsresultat		4 174 107	-106
Overføringer og disponeringer			
Tilleggsutbytte	7	1 200 000	1 651 600
Overføringer til/fra annen egenkapital	7	2 974 107	-1 651 706
Sum overføringer og disponeringer		4 174 107	-106



Organisasjonsnr: 941 544 622
SLIPEN HOLDING AS

BALANSE

Beløp i: NOK Note 2021 2020

BALANSE - EIENDELER

Anleggsmidler Immaterielle eiendeler

Finansielle anleggsmidler

Investering i datterselskap 2 26 553 043 23 043 043

Sum finansielle
anleggsmidler 26 553 043 23 043 043

Sum anleggsmidler 26 553 043 23 043 043

Omløpsmidler

Varer

Fordringer

Andre fordringer 4 1 444 1 397

Konsernfordringer 5 10 251 648 4 861 699

Sum fordringer 10 253 092 4 863 096

Bankinnskudd, kontanter og lignende

Bankinnskudd, kontanter
og lignende 6 343 460 399 576

Sum bankinnskudd,
kontanter og lignende 343 460 399 576

Sum omløpsmidler 10 596 552 5 262 672

SUM EIENDELER 37 149 595 28 305 715

BALANSE - EGENKAPITAL OG GJELD

Egenkapital

Innskutt egenkapital

Selskapskapital 7,8 2 100 000 2 100 000

Annen innskutt egenkapital 20 873 487 17 899 379

Sum innskutt egenkapital 22 973 487 19 999 379

Sum egenkapital 22 973 487 19 999 379

Sum langsiktig gjeld 0 0

Kortsiktig gjeld

Leverandørgjeld 5 0 -14 478

Betalbar skatt 9 19 758 0

Kortsiktig konserngjeld 5 13 382 461 7 573 409

Annen kortsiktig gjeld 773 889 747 405



Sum kortsiktig gjeld	14 176 108	8 306 336
Sum gjeld	14 176 108	8 306 336
SUM EGENKAPITAL OG GJELD	37 149 595	28 305 715



Organisasjonsnr: 941 544 622
SLIPEN HOLDING AS

KONSERNRESULTATREGNSKAP

Beløp i: NOK	Note	2021	2020
RESULTATREGNSKAP			
Inntekter			
Salgsinntekt	10	119 240 332	95 108 396
Annen driftsinntekt	10	644 500	1 087 100
Sum inntekter		119 884 832	96 195 496
Kostnader			
Varekostnad		51 929 811	34 949 901
Lønnskostnad	11	38 056 122	36 280 423
Avskrivning på varige driftsmidler og immaterielle eiendeler	1	2 834 547	3 342 058
Annen driftskostnad	11	15 554 983	13 135 360
Sum kostnader		108 375 463	87 707 742
Driftsresultat		11 509 369	8 487 754
Finansinntekter og finanskostnader			
Annen renteinntekt		188	3 232
Sum finansinntekter		188	3 232
Annen rentekostnad		343 664	399 911
Annen finanskostnad			17 295
Sum finanskostnader		343 664	417 206
Netto finans		-343 476	-413 974
Ordinært resultat før skattekostnad			
Skattekostnad på ordinært resultat	9	2 473 393	1 855 847
Ordinært resultat etter skattekostnad		8 692 500	6 217 933
Årsresultat		8 692 500	6 217 933
Overføringer og disponeringer			
Tilleggsutbytte	7	1 200 000	1 651 600
Overføringer til/fra annen egenkapital	7	7 492 500	4 566 333
Sum overføringer og disponeringer		8 692 500	6 217 933



Organisasjonsnr: 941 544 622
SLIPEN HOLDING AS

KONSERNBALANSE

Beløp i: NOK	Note	2021	2020
BALANSE - EIENDELER			
Anleggsmidler			
Immaterielle eiendeler			
Utsatt skattefordel	9	815 252	725 938
Sum immaterielle eiendeler		815 252	725 938
Varige driftsmidler			
Tomter, bygninger og annen fast eiendom	1	36 202 570	37 168 440
Driftsløsøre, inventar, verktøy, kontormaskiner og lignende	1	8 468 871	8 903 417
Sum varige driftsmidler		44 671 441	46 071 857
Finansielle anleggsmidler			
Investering i datterselskap 2		0	0
Investeringer i aksjer og andeler		153 264	153 264
Sum finansielle anleggsmidler		153 264	153 264
Sum anleggsmidler		45 639 957	46 951 059
Omløpsmidler			
Varer			
Varer	3, 4	8 633 000	8 020 000
Sum varer		8 633 000	8 020 000
Fordringer			
Kundefordringer	4	19 972 902	20 479 949
Andre fordringer	4	2 482 162	2 586 582
Sum fordringer		22 455 064	23 066 531
Bankinnskudd, kontanter og lignende			
Bankinnskudd, kontanter og lignende	6	13 926 408	4 668 493
Sum bankinnskudd, kontanter og lignende		13 926 408	4 668 493
Sum omløpsmidler		45 014 472	35 755 024
SUM EIENDELER		90 654 429	82 706 083

BALANSE - EGENKAPITAL OG GJELD

Egenkapital



Innskutt egenkapital			
Selskapskapital	7,8	2 100 000	2 100 000
Annen innskutt egenkapital		65 027 137	57 534 637
Sum innskutt egenkapital		67 127 137	59 634 637
Sum egenkapital			
		67 127 137	59 634 637
Gjeld			
Langsiktig gjeld			
Annen langsiktig gjeld			
Gjeld til			
kredittinstitusjoner	4	3 991 344	7 361 406
Sum annen langsiktig gjeld		3 991 344	7 361 406
Sum langsiktig gjeld			
		3 991 344	7 361 406
Kortsiktig gjeld			
Leverandørgjeld	5	9 981 011	7 225 268
Betalbar skatt	9	2 562 707	1 768 577
Skyldige offentlige avgifter		2 079 108	2 050 582
Annen kortsiktig gjeld		4 913 121	4 665 602
Sum kortsiktig gjeld		19 535 947	15 710 029
Sum gjeld			
		23 527 291	23 071 435
SUM EGENKAPITAL OG GJELD			
		90 654 428	82 706 072



Organisasjonsnr: 941 544 622
SLIPEN HOLDING AS

NOTEOPPLYSNINGER - SELSKAP - alle poster oppgitt i hele tall

Note
11

Antall årsverk i regnskapsåret
0.00

Note
11

Spesifisering av resultatregnskapet

Lønnskostnader

<u>Lønn</u>	<u>Årets</u>	<u>Fjorårets</u>
	0.00	0.00
<u>Folketrygdavgift</u>	<u>Årets</u>	<u>Fjorårets</u>
	0.00	0.00
<u>Pensjonskostnader</u>	<u>Årets</u>	<u>Fjorårets</u>
	0.00	0.00
<u>Andre ytelser</u>	<u>Årets</u>	<u>Fjorårets</u>
	0.00	0.00

Note

Ekstraordinære inntekter og kostnader

<u>Sum</u>	<u>Beløp</u>
------------	--------------

Note
1

Varige driftsmidler og immaterielle eiendeler

<u>Anskaffelseskost 01.01.</u>	<u>Varige driftsmidler</u>	<u>Immaterielle eiend.</u>
	0.00	0.00
<u>Tilgang i året</u>	<u>Varige driftsmidler</u>	<u>Immaterielle eiend.</u>
	0.00	0.00
<u>Avgang i året</u>	<u>Varige driftsmidler</u>	<u>Immaterielle eiend.</u>



	0.00	0.00
<u>Anskaffelseskost 31.12.</u>	<u>Varige driftsmidler</u>	<u>Immaterielle eiend.</u>
	0.00	0.00
<u>Samlede av-/nedskrivn.</u>	<u>Varige driftsmidler</u>	<u>Immaterielle eiend.</u>
	0.00	0.00
<u>Balanseført verdi 31.12.</u>	<u>Varige driftsmidler</u>	<u>Immaterielle eiend.</u>
<u>Årets av-/nedskrivn.</u>	<u>Varige driftsmidler</u>	<u>Immaterielle eiend.</u>
	0.00	0.00
<u>Økonomisk levetid</u>		<u>Immaterielle eiend.</u>
		0
<u>Avskrivningsplan</u>		<u>Immaterielle eiendeler</u>
		0

Anskaffelseskost - balanseførte lånekostnader, egentilvirkede anleggsmidler
0

Goodwill spesifisert for hvert enkelt virksomhetskjøp
0

Avskrivningsplan for goodwill som er lenger enn fem år - begrunnelse
0

Mer om varige driftsmidler/immaterielle eiendeler
0

Note
2

Konsern, tilknyttet selskap m.v.

Investeringsregnskap som regnskapsføres etter egenkapitalmetoden

<u>Investeringsregnskap</u>	<u>Inng.balanse</u>	<u>Inntektsf.res</u>	<u>Andre endr.</u>	<u>Utg. balanse</u>
Slipen Mekaniske AS				

Konsernregnskap

Virksomheten inngår i konsolideringen til morselskapets konsernregnsk.: Nei

Morselskapet sitt navn

Forretningskontor for morselskapet

Begrunnelse for at datterselskap er utelatt fra konsolideringen

<u>Samlet beløp - tilknyttet selskap</u>	<u>Årets</u>	<u>Fjorårets</u>
--	--------------	------------------



Organisasjonsnr: 941 544 622
SLIPEN HOLDING AS

NOTEOPPLYSNINGER - KONSERN - alle poster oppgitt i hele tall

Note
11

Antall årsverk i regnskapsåret
65.00

Note
11

Spesifisering av resultatregnskapet

Lønnskostnader

<u>Lønn</u>	<u>Årets</u>	<u>Fjorårets</u>
	32546988.00	32038160.00
<u>Folketrygdavgift</u>	<u>Årets</u>	<u>Fjorårets</u>
	1852614.00	1668991.00
<u>Pensjonskostnader</u>	<u>Årets</u>	<u>Fjorårets</u>
	2184751.00	1993333.00
<u>Andre ytelser</u>	<u>Årets</u>	<u>Fjorårets</u>
	1471769.00	579939.00

Note

Ekstraordinære inntekter og kostnader

<u>Sum</u>	<u>Beløp</u>
------------	--------------

Note
1

Varige driftsmidler og immaterielle eiendeler

<u>Anskaffelseskost 01.01.</u>	<u>Varige driftsmidler</u>	<u>Immaterielle eiend.</u>
	129357856.00	
<u>Tilgang i året</u>	<u>Varige driftsmidler</u>	<u>Immaterielle eiend.</u>
	1434131.00	
<u>Samlede av-/nedskrivn.</u>	<u>Varige driftsmidler</u>	<u>Immaterielle eiend.</u>



84686414.00

Balanseført verdi 31.12. Varige driftsmidler Immaterielle eiend.

Anskaffelseskost - balanseførte lånekostnader, egentilvirkede anleggsmidler

Goodwill spesifisert for hvert enkelt virksomhetskjøp

Avskrivningsplan for goodwill som er lenger enn fem år - begrunnelse

Mer om varige driftsmidler/immaterielle eiendeler

Konsernregnskap

Morselskapet sitt navn

Forretningskontor for morselskapet

Begrunnelse for at datterselskap er utelatt fra konsolideringen

Konsern, tilknyttet selskap m.v. - fordringer og gjeld

Fordringer

<u>Samlet beløp - foretak i samme konsern</u>	<u>Årets</u>	<u>Fjorårets</u>
	10251648.00	4861699.00

<u>Samlet beløp - tilknyttet selskap</u>	<u>Årets</u>	<u>Fjorårets</u>

<u>Samlet beløp - foretak i samme konsern</u>	<u>Årets</u>	<u>Fjorårets</u>

Kortsiktig gjeld

<u>Samlet beløp - foretak i samme konsern</u>	<u>Årets</u>	<u>Fjorårets</u>
	13382461.00	7573409.00

<u>Samlet beløp - felles kontrollert virksomhet</u>	<u>Årets</u>	<u>Fjorårets</u>

<u>Pantstillelse</u>	<u>Beløp</u>

<u>Beholdning av egne aksjer</u>	<u>Antall</u>	<u>Pålydende</u>	<u>Andel av aksjek.</u>

Note

4

Gjeld



Gjeld som forfaller til betaling mer enn fem år etter regnskapsårets slutt
29644.00

Gjeld sikret ved pant eller lignende sikkerhet i eiendeler
3991344.00

Balanseført verdi av de pantsatte eiendeler
73277344.00

Summen av garantiforpliktelser som ikke er regnskapsført

Garantiforpliktelser som er sikret ved pant

Mer om gjeld

Note

Lån og sikkerhetsstillelse til medlemmer

Er det gitt lån eller sikkerhetsstillelse til ledende personer: Nei

Opplysninger om:

Medlemmer av:

Mer om lån og sikkerhetsstillelse



Slipen Holding AS

Årsberetning 2021

Slipen Holding AS

Adresse: Postboks1009, 8805 SANDNESSJØEN

Org.nr: 941 544 622 MVA

Virksomhetens art

Slipen Holding AS driver med holdingselskap. Selskapet har forretningslokale i Alstahaug.

Rettvisende oversikt

Styret mener at årsregnskapet gir et rettvisende bilde av Slipen Holding AS's eiendeler og gjeld, finansielle stilling og resultat. Resultatet i selskapet er et overskudd på 4.174.108,- mot et underskudd på -106,- i 2020.

I konsernet har omsetningen økt med 25% i forhold til forrige år. Resultatet for 2021 er et overskudd på 8.962.500,- mot et overskudd på 6.217.963,- i 2020. Aktiviteten i konsernet i 2022 forventes å være på omtrent samme nivå som 2021.

Kontantstrømoppstillingen er utarbeidet etter den indirekte metode. Kontanter og kontantekvivalenter omfatter kontanter, bankinnskudd og andre kortsiktige, likvide plasseringer, som umiddelbart og med uvesentlig kursrisiko kan konverteres til kjente kontantbeløp og med gjenværende løpetid mindre enn tre måneder fra anskaffelsesdato.

Redegjørelse for foretakets utsikter

Utover det som fremgår i årsregnskapet kjenner ikke styret til andre forhold vedrørende markedsforhold og prisutvikling som er av interesse for å bedømme selskapet eller konsernet.

Finansiell risiko

Selskapet har ikke langsiktig gjeld. Styret mener det ikke vil være behov for lånefinansiering eller annen tilførsel av ekstern kapital. Selskapet er ikke disponert for valutarisiko.

Konsernets langsiktige gjeld utgjør 4,4% av totalkapitalen og egenkapitalandelen er 74%. Styret mener det ikke vil være behov for lånefinansiering eller annen tilførsel av ekstern kapital.

Fortsatt drift

Årsregnskapet er satt opp under forutsetning om fortsatt drift og vi bekrefter at denne forutsetning er til stede.

Til grunn for antagelsen ligger en økt aktivitet i konsernet som forventes å ha samme nivå i 2022.

Styreansvarsforsikring

Regnskapsloven § 3-3a 11. ledd, slår fast at: «Det skal gis opplysninger om det er tegnet forsikring for styrets medlemmer og daglig leder for deres mulige ansvar overfor foretaket og tredjepersoner og i tilfelle om forsikringsdekningen.»

Denne forsikring vil bli tegnet i 2022.

Arbeidsmiljø

Morselskapet har ingen ansatte.

Styret anser arbeidsmiljøet i konsernet som tilfredsstillende, og har ikke iverksatt spesielle tiltak på dette området i 2021. Bedriften gjennomfører regelmessige vernerunder og det har ikke vært avdekket svakheter



Slipen Holding AS

med arbeidsmiljøet eller de ansattes sikkerhet. Det er implementert KS-system som er tilpasset selskapets ISO 9001:2015 og 14001:2015 sertifisering. Det har vært 2 fraværsskder i 2021. Samlet sykefravær har vært 1654 dager som utgjør 8,23%.

Likestilling

Selskapet har i 2021 ikke hatt ansatte, men styret har hatt tre medlemmer. Styret har bestått av tre menn.

Andelen kvinner i konsernet er ca 10%. Ved ansettelser blir kvinnelige kandidater vurdert på lik linje med menn. Gjennomsnittslønnen for kvinner ligger likt med gjennomsnittslønnen for menn. Likestilling er etter vår mening godt ivarettatt i konsernet og det iverksettes derfor ikke ytterligere tiltak innen området.

Diskriminering

Selskapet har ingen ansatte.

I konsernet arbeider aktivt for å forhindre diskriminering som følge av nedsatt funksjonsevne, etnisitet, nasjonal opprinnelse, hudfarge, religion eller livssyn. Aktivitetene omfatter blant annet rekruttering, lønns- og arbeidsvilkår, forfremmelse, utviklingsmuligheter og beskyttelse mot trakassering. Slipen Holding AS har som målsetning å reflektere befolkningen i nærområdet. I stillingsannonse har man fra og med 2017 oppfordret personer til å søke uansett alder, kjønn, funksjonsevne eller kulturell bakgrunn.

Ytre miljø

Selskapets virksomhet forurenses ikke det ytre miljø.

Konsernets virksomhet forurenses ikke det ytre miljø utover det som er vanlig i bransjen. Det er gjennomført tiltak for å begrense utslipp av støy og og spylevann. Selskapet er sertifisert etter ISO 14001:2015.


Resultatdisponering og utbyttegrunnlag

Overskuddet i Slipen Holding AS på 4 174 108 kroner foreslås disponert som følger:


Overført til annen egenkapital:	2.974.107,-
Tilleggsutbytte:	1.200.000,-

Årets overskudd i konsernet er 8.692.500,-


Sandnessjøen, 31. mai 2022
Styret for Slipen Holding AS



Birger Martin Jakobsen
Styreleder / Daglig leder



Arnt Sverre Jakobsen
Styremedlem



Knut Jakobsen
Styremedlem



Slipen Holding AS

Årsrapport for 2021

Årsberetning

Årsregnskap

- Resultatregnskap
- Balanse
- Kontantstrømoppstilling
- Noter

Revisjonsberetning


**Slipen Holding AS**

Morselskap		RESULTATREGNSKAP		Konsern	
2020	2021		Note	2021	2020
		Driftsinntekter			
0	0	Salgsinntekt	10	119 240 332	95 108 396
0	0	Annen driftsinntekt	10	644 500	1 087 100
<u>0</u>	<u>0</u>	Sum driftsinntekter		<u>119 884 832</u>	<u>96 195 496</u>
		Driftskostnader			
0	0	Varekostnad		51 929 811	34 949 901
0	0	Lønnskostnad	11	38 056 122	36 280 423
0	0	Av- og nedskrivninger	1	2 834 547	3 342 058
85 709	87 603	Annen driftskostnad	11	15 554 983	13 135 360
<u>85 709</u>	<u>87 603</u>	Sum driftskostnader		<u>108 375 463</u>	<u>87 707 742</u>
<u>-85 709</u>	<u>-87 603</u>	Driftsresultat		<u>11 509 369</u>	<u>8 487 754</u>
		Finansinntekter og finanskostnader			
0	0	Renteinntekter konsern		0	0
132 124	5 319 606	Innt. på investering i datterselskap		0	0
		Innt. på investering i tilknyttet selskap		0	0
92 792	70 343	Renteinntekt fra foretak i konsern		0	0
1 468	155	Annen renteinntekt		188	3 232
0	0	Annen finansinntekt		0	0
0	0	Nedskrivn finansielt anleggsmiddel		0	0
137 294	116 072	Rentekostnad til selskap i samme konsern		0	0
3 487	2 564	Annen rentekostnad		343 664	399 911
0	0	Annen finanskostnad		0	17 295
<u>85 603</u>	<u>5 271 468</u>	Netto finansinntekt		<u>-343 476</u>	<u>-413 974</u>
<u>-106</u>	<u>5 183 865</u>	Ordinært overskudd før skattekostnad		<u>11 165 893</u>	<u>8 073 780</u>
		Skattekostnad			
0	1 009 758	Skattekostnad på ordinært resultat	9	2 473 393	1 855 847
<u>-106</u>	<u>4 174 107</u>	Årsresultat		<u>8 692 500</u>	<u>6 217 933</u>
		Overføringer:			
-1 651 706	2 974 107	Overført til/fra egenkapital	7	7 492 500	4 566 333
1 651 600	1 200 000	Tilleggsutbytte	7	1 200 000	1 651 600
<u>-106</u>	<u>4 174 107</u>	Sum overføringer		<u>8 692 500</u>	<u>6 217 933</u>




BALANSE PR. 31. DESEMBER

Morselskap			Konsern	
2020	2021	Note	2021	2020
		Egenkapital		
		<i>Innskutt egenkapital</i>		
2 100 000	2 100 000	7, 8	2 100 000	2 100 000
0	0		0	0
<u>2 100 000</u>	<u>2 100 000</u>		<u>2 100 000</u>	<u>2 100 000</u>
		<i>Opptjent egenkapital</i>		
17 899 379	20 873 487		65 027 137	57 534 637
<u>17 899 379</u>	<u>20 873 487</u>		<u>65 027 137</u>	<u>57 534 637</u>
19 999 379	22 973 487	7	67 127 137	59 634 637
		Gjeld		
		<i>Annen langsiktig gjeld</i>		
0	0	4	3 991 344	7 361 406
<u>0</u>	<u>0</u>		<u>3 991 344</u>	<u>7 361 406</u>
		<i>Kortsiktig gjeld</i>		
0	0	4	0	0
-14 478	0	5	9 981 011	7 225 268
0	0		2 079 108	2 050 592
0	19 758	9	2 562 707	1 768 577
7 573 409	13 382 461	5	0	0
747 405	773 889		4 913 121	4 665 602
<u>8 306 336</u>	<u>14 176 108</u>		<u>19 535 947</u>	<u>15 710 039</u>
8 306 336	14 176 108		23 527 291	23 071 445
<u>28 305 715</u>	<u>37 149 595</u>		<u>90 654 428</u>	<u>82 706 082</u>



Birger Martin Jakobsen
Daglig leder/Styreleder

Sandnessjøen 31/5 -2022



Arnt Sverre Jakobsen
Styremedlem



Knut Jakobsen
Styremedlem

**KONTANTSTRØMOPPSTILLING**

Morselskap			Konsern	
2020	2021		2021	2020
		Kontantstrøm fra operasjonelle aktiviteter		
-106	5 183 865	Resultat før skattekostnad	11 165 893	8 073 780
0	0	Periodens betalte skatt	-1 768 577	-810 496
0	0	Ordinære avskrivninger	2 834 547	3 342 058
0	0	Nedskrivninger	0	0
0	0	Endring i varebeholdning	-613 000	-754 000
0	0	Endring i kundefordringer	507 047	-1 631 701
-19 928	14 478	Endring i leverandørgjeld	2 755 743	-3 824 709
1 974 473	-4 054 460	Endring i andre tidsavgrensingsposter	380 457	1 640 585
0	0	Poster klassifisert som investeringsaktivitet	0	0
<u>1 954 439</u>	<u>1 143 883</u>	Netto kontantstrøm fra operasjonelle aktiviteter	<u>15 262 110</u>	<u>6 035 517</u>
		Kontantstrøm fra investeringsaktiviteter		
0	0	Utbetalinger ved kjøp av varige driftsmidler	-1 434 131	-3 761 458
0	0	Utbetalinger ved kjøp av aksjer	0	0
0	0	Innbetalinger ved salg av varige driftsmidler		
0	0	Innbetalinger ved salg av aksjer	0	0
0	0	Endring i andre langsiktige fordringer	0	0
<u>0</u>	<u>0</u>	Netto kontantstrøm fra investeringsaktiviteter	<u>-1 434 131</u>	<u>-3 761 458</u>
		Kontantstrøm fra finansieringsaktiviteter		
0	0	Endring i kassekreditt	0	0
0	0	Innbetalinger ved opptak ny langsiktig gjeld	0	0
0	0	Utbetalinger ved nedbetaling langsiktig gjeld	-3 370 062	-2 610 663
-1 651 600	-1 200 000	Utbetaling av utbytte	-1 200 000	-1 651 600
<u>-1 651 600</u>	<u>-1 200 000</u>	Netto kontantstrøm fra finansieringsaktiviteter	<u>-4 570 062</u>	<u>-4 262 263</u>
302 839	-56 117	Netto endring av kontanter og kontantekviv.	9 257 917	-1 988 204
96 739	399 578	Kontanter og kontantekvivalenter pr. 1.1	4 668 494	6 656 698
<u>399 578</u>	<u>343 461</u>	Kontanter og kontantekvivalenter pr.31.12.	<u>13 926 411</u>	<u>4 668 494</u>
0	0	Herav bunde midler	1 482 009	1 458 020



Slipen Holding AS

Noter til regnskapet for 2021

Regnskapsprinsipper

Årsregnskapet er satt opp i samsvar med regnskapsloven og god regnskapsskikk.

Aksjer i datterselskap og tilknyttet selskap

Datterselskaper er selskaper der morselskapet har kontroll, og dermed bestemmende innflytelse på enhetens finansielle og operasjonelle strategi, normalt ved å eie mer enn halvparten av den stemmeberettigede kapitalen. Investeringer med 20-50 % eie av stemmeberettiget kapital og betydelig innflytelse, defineres som tilknyttede selskaper.

Følgende selskaper inngår i konsernet 31.12.:

<i>Mor- og datterselskaper</i>	<i>Eierandel</i>
Slipen Holding AS	
Slipen Mekaniske AS	100 %
Slipen Maritime AS	100 %
Slipen Eiendom AS	100 %

Regnskapsprinsipper for aksjer i datterselskaper og tilknyttede selskaper

Kostmetoden brukes som prinsipp for investeringer i datterselskaper og tilknyttede selskaper i selskapsregnskapet. Kostprisen økes når midler tilføres ved kapitalutvidelse, eller når det gis konsernbidrag til datterselskap. Mottatte utdelinger resultatføres i utgangspunktet som inntekt. Utdelinger som overstiger andel av opptjent egenkapital etter kjøpet føres som reduksjon av anskaffelseskost. Utbytte/konsernbidrag fra datterselskap regnskapsføres det samme året som datterselskapet avsetter beløpet. Utbytte fra andre selskaper regnskapsføres som finansinntekt når utbyttet er vedtatt.

Konsolideringsprinsipper

Datterselskaper blir konsolidert fra det tidspunkt kontrollen er overført til konsernet (oppkjøpstidspunktet).

I konsernregnskapet erstattes posten aksjer i datterselskap med datterselskapets eiendeler og gjeld. Konsernregnskapet utarbeides som om konsernet var én økonomisk enhet. Transaksjoner, urealisert fortjeneste og mellomværende mellom selskapene i konsernet elimineres.

Kjøpte datterselskaper regnskapsføres i konsernregnskapet basert på morselskapets anskaffelseskost. Anskaffelseskost tilordnes identifiserbare eiendeler og gjeld i datterselskapet, som oppføres i konsernregnskapet til virkelig verdi på oppkjøpstidspunktet. Eventuell merverdi ut over hva som kan henføres til identifiserbare eiendeler og gjeld, balanseføres som goodwill. Goodwill behandles som en residual og balanseføres med den andelen som er observert i oppkjøpstransaksjonen. Merverdier i konsernregnskapet avskrives over de oppkjøpte eiendelenes forventede levetid.

Omregning av utenlandske datterselskaper skjer ved at balansen omregnes til balansedagens kurs, og at resultatregnskapet omregnes til en gjennomsnittskurs. Eventuelle vesentlige transaksjoner omregnes til transaksjonsdagens kurs. Alle omregningsdifferanser føres direkte mot egenkapitalen.



Slipen Holding AS

Noter til regnskapet for 2021

Salgsinntekter

Inntekter ved salg av varer og tjenester vurderes til virkelig verdi av vederlaget, netto etter fradrag for merverdiavgift, returer, rabatter og andre avslag. Salg av varer resultatføres når en enhet innenfor konsernet har levert sine produkter til kunden og det ikke er uoppfylte forpliktelser som kan påvirke kundens aksept av leveringen. Tjenester inntektsføres i takt med utførelsen. Andelen av salgsinntekter som knytter seg til fremtidige serviceytelser balanseføres som uopptjent inntekt ved salget og inntektsføres deretter i takt med levering av ytelsene.

Klassifisering av balanseposter

Eiendeler bestemt til varig eie eller bruk klassifiseres som anleggsmidler. Eiendeler som er tilknyttet varekretsløpet klassifiseres som omløpsmidler. Fordringer for øvrig klassifiseres som omløpsmidler hvis de skal tilbakebetales innen ett år. For gjeld legges analoge kriterier til grunn. Første års avdrag på langsiktige fordringer og langsiktig gjeld klassifiseres likevel ikke som omløpsmiddel og kortsiktig gjeld.

Anskaffelseskost

Anskaffelseskost for eiendeler omfatter kjøpesummen for eiendelen, med fradrag for bonuser, rabatter og lignende, og med tillegg for kjøpsutgifter (frakt, toll, offentlige avgifter som ikke refunderes og eventuelle andre direkte kjøpsutgifter). Ved kjøp i utenlandsk valuta balanseføres eiendelen til kursen på transaksjonstidspunktet, men til terminkursen ved bruk av terminkontrakt.

For varige driftsmidler og immaterielle eiendeler omfatter anskaffelseskost også direkte utgifter for å klargjøre eiendelen for bruk, for eksempel utgifter til testing av eiendelen.

Immaterielle eiendeler og goodwill

Goodwill har oppstått i forbindelse med kjøp av datterselskap. Goodwill avskrives over forventet levetid.

Varige driftsmidler

Tomter avskrives ikke. Andre varige driftsmidler balanseføres og avskrives lineært til restverdi over driftsmidlenes forventede utnyttbare levetid. Ved endring i avskrivningsplan fordeles virkningen over gjenværende avskrivningstid ("knekkpunktmetoden"). Vedlikehold av driftsmidler kostnadsføres løpende under driftskostnader. Påkostninger og forbedringer tillegges driftsmidlets kostpris og avskrives i takt med driftsmidlet. Skillet mellom vedlikehold og påkostning/forbedring regnes i forhold til driftsmidlets stand på anskaffelsestidspunktet.

Leide (leasede) driftsmidler balanseføres som driftsmidler hvis leiekontrakten anses som finansiell.

Andre langsiktige aksjainvesteringer

Kostmetoden brukes som prinsipp for investeringer i andre aksjer mv. Utdelinger regnskapsføres i utgangspunktet som finansinntekt, når utdelingen er vedtatt. Hvis utdelingene vesentlig overstiger andel av opptjent egenkapital etter kjøpet, føres det overskytende til reduksjon av kostprisen.



Slipen Holding AS

Noter til regnskapet for 2021

Nedskrivning av anleggsmidler

Ved indikasjon om at balanseført verdi av et anleggsmiddel er høyere enn virkelig verdi, foretas det test for verdifall. Testen foretas for det laveste nivå av anleggsmidler som har selvstendige kontantstrømmer. Hvis balanseført verdi er høyere enn både salgsverdi og gjenvinnbart beløp (nåverdi ved fortsatt bruk/eie), foretas det nedskrivning til det høyeste av salgsverdi og gjenvinnbart beløp. Tidligere nedskrivninger, med unntak for nedskrivning av goodwill, reverseres hvis forutsetningene for nedskrivningen ikke lenger er til stede.

Varelager

Varer vurderes til det laveste av anskaffelseskost (etter FIFO-prinsippet) og virkelig verdi. For råvarer brukes gjenanskaffelseskost som tilnærming til virkelig verdi. For ferdig tilvirkede varer og varer under tilvirkning består anskaffelseskost av utgifter til produktutforming, materialforbruk, direkte lønn, og andre direkte og indirekte produksjonskostnader (basert på normal kapasitet). Virkelig verdi er estimert salgspris fratrukket nødvendige utgifter til ferdigstilling og salg. Bare variable utgifter anses nødvendige for å selge ferdige varer, mens også faste tilvirkningskostnader inkluderes som nødvendige for varer som ikke er ferdig tilvirket.

Anleggskontrakter

Arbeid under utførelse knyttet til fastpriskontrakter med lang tilvirkningstid vurderes etter løpende avregnings metode. Fullførelsesgraden beregnes som påløpte kostnader i prosent av forventet totalkostnad. Totalkostnaden revurderes løpende. For prosjekter som antas å gi tap, kostnadsføres hele det beregnede tapet umiddelbart.

Fordringer

Kundefordringer føres opp i balansen etter fradrag for avsetning til forventede tap. Avsetning til tap gjøres på grunnlag av individuell vurdering av fordringene og en tilleggsavsetning som skal dekke øvrige påregnelige tap. Vesentlige økonomiske problemer hos kunden, sannsynligheten for at kunden vil gå konkurs eller gjennomgå økonomisk restrukturering, og utsettelse og mangler ved betalinger anses som indikatorer på at kundefordringer må nedskrives.

Andre fordringer, både omløpsfordringer og anleggsfordringer, føres opp til det laveste av pålydende og virkelig verdi. Virkelig verdi er nåverdien av forventede framtidige innbetalinger. Det foretas likevel ikke neddiskontering når effekten av neddiskontering er uvesentlig for regnskapet. Avsetning til tap vurderes på samme måte som for kundefordringer.

Gjeld

Gjeld, med unntak for enkelte avsetninger for forpliktelser, balanseføres til nominelt gjeldsbeløp.

Garantiarbeider/reklamasjoner

Garantiarbeider/reklamasjoner knyttet til avsluttede salg vurderes til antatt kostnad for slikt arbeid. Estimert beregnes med utgangspunkt i historiske tall for garantiarbeider, men korrigert for forventet avvik på grunn av for eksempel endring i kvalitetssikringsrutiner og endring i produktspekter. Avsetningen føres opp under "Annen kortsiktig gjeld", og endringen i avsetningen kostnadsføres.

Pensjoner

Pensjonsordningene er finansiert gjennom innbetalinger til forsikringsselskap, innskuddsplan.



Slipen Holding AS

Noter til regnskapet for 2021

Innskuddsplaner

Ved innskuddsplaner betaler selskapet innskudd til et forsikringsselskap. Selskapet har ingen ytterligere betalingsforpliktelse etter at innskuddene er betalt. Innskuddene regnskapsføres som lønnskostnad. Eventuelle forskuddsbetalte innskudd balanseføres som eiendel (pensjonsmidler) i den grad innskuddet kan refunderes eller redusere framtidige innbetalinger.

Skatt

Skattekostnaden i resultatregnskapet omfatter både periodens betalbare skatt og endring i utsatt skatt. Utsatt skatt beregnes på grunnlag av de midlertidige forskjeller som eksisterer mellom regnskapsmessige og skattemessige verdier, samt eventuelt ligningsmessig underskudd til fremføring ved utgangen av regnskapsåret. Skatteøkende og skattereduserende midlertidige forskjeller som reverserer eller kan reversere i samme periode er utlignet. Oppføring av utsatt skattefordel på netto skattereduserende forskjeller som ikke er utlignet og underskudd til fremføring, begrunnes med antatt fremtidig inntjening. Utsatt skatt og skattefordel som kan balanseføres oppføres netto i balansen.

Skattereduksjon ved avgitt konsernbidrag, og skatt på mottatt konsernbidrag som føres som reduksjon av balanseført beløp på investering i datterselskap, føres direkte mot skatt i balansen (mot betalbar skatt hvis konsernbidraget har virkning på betalbar skatt, og mot utsatt skatt hvis konsernbidraget har virkning på utsatt skatt). Utsatt skatt både i selskapsregnskapet og i konsernregnskapet regnskapsføres til nominelt beløp. Betalbar skatt og utsatt skatt er regnskapsført direkte mot egenkapitalen i den grad skattepostene relaterer seg til egenkapitaltransaksjoner

Kontantstrømoppstilling

Kontantstrømoppstillingen utarbeides etter den indirekte metoden. Kontanter og kontantekvivalenter omfatter kontanter, bankinnskudd og andre kortsiktige likvide plasseringer, som umiddelbart og med uvesentlig kursrisiko kan konverteres til kjente kontantbeløp og med gjenværende løpetid mindre enn tre måneder fra anskaffelsesdato.



Slipen Holding AS

Noter til regnskapet for 2021

Note 1 Varige driftsmidler

Morselskapet

Morselskapet har ingen varige driftsmidler

Konsernet

	Bygninger og tomter	Anlegg under utførelse	Driftsløsøre	Sum
Anskaffelseskost 01.01.	99 583 288	5 328 242	23 012 195	127 923 725
Tilgang	1 580 856	-568 428	421 703	1 434 131
Avgang	0	0	0	0
Anskaffelseskost 31.12.	101 164 144	4 759 814	23 433 898	129 357 856
Akkumulerte avskrivninger 31.12.	69 498 644	0	15 187 770	84 686 414
Balanseført verdi 31.12.	31 665 500	4 759 814	8 246 128	44 671 442
Årets avskrivninger	1 928 428	0	906 119	2 834 547
Forventet økonomisk levetid	5-50 år		3-20 år	
Avskrivningsplan	Lineær	Lineær	Lineær	

Note 2 Datterselskap, tilknyttet selskap og felleskontrollert virksomhet

Morselskapet

Investeringene i datterselskap, tilknyttet selskap og felleskontrollert virksomhet regnskapsføres etter kostmetoden.

Datterselskap	Forretnings- kontor	Eier-/ stemme- andel	Egenkapital siste år (100 %)	Resultat siste år (100 %)	Balanseført verdi
Slipen Mekaniske AS	Alstahaug	100 %	41 175 411	7 297 295	8 235 000
Slipen Eiendom AS	Alstahaug	100 %	30 034 224	1 188 673	18 215 043
Slipen Maritime AS	Alstahaug	100 %	898 923	174 407	103 000
Balanseført verdi 31.12.					26 553 043



Slipen Holding AS

Noter til regnskapet for 2021

Note 3 Varer

Morselskapet			Konsernet	
2021	2020		2021	2020
0	0	Innkjøpte ferdigvarer	8 633 000	8 020 000
0	0	Sum	8 633 000	8 020 000
0	0	Varebeholdning vurdert til anskaffelseskost	8 633 000	8 020 000
0	0	Varebeholdning vurdert til virkelig verdi	0	0
0	0	Sum	8 633 000	8 020 000

Note 4 Fordringer og gjeld

Morselskapet		Kundefordringer	Konsernet	
2021	2020		2021	2020
0	0	Kundefordringer til pålydende	22 040 902	21 981 449
0	0	Avsetning til tap på kundefordringer	-2 068 000	-1 501 500
0	0	Kundefordringer i balansen	19 972 902	20 479 949

Morselskapet		Fordringer med forfall senere enn ett år	Konsernet	
2021	2020		2021	2020
0	0	Andre langsiktige fordringer	0	0
0	0	Sum	0	0

Morselskapet		Langsiktig gjeld med forfall senere enn 5 år	Konsernet	
2021	2020		2021	2020
0	0	Gjeld til kredittinstitusjoner	29 644	198 275
0	0	Annen langsiktig gjeld (spesifiseres)	0	0
0	0	Sum	29 644	198 275

Morselskapet		Gjeld sikret ved pant	Konsernet	
2021	2020		2021	2020
0	0	Gjeld sikret ved pant	3 991 344	7 361 406
		Balanseført verdi av pantsatte eiendeler		
0	0	Varige driftsmidler	44 671 442	46 071 858
0	0	Varer	8 633 000	8 020 000
0	0	Kundefordringer	19 972 902	20 479 949
0	0	Sum	73 277 344	74 571 807



Slipen Holding AS

Noter til regnskapet for 2021

		Eiendelene er i tillegg stillet som sikkerhet for	
0	0	Ubenyttet kassekreditt	2 500 000 2 500 000
0	0	Andre konsernselskapers gjeld	
0	0	Sum	2 500 000 2 500 000

Note 5 Mellomværende med selskap i samme konsern m.v.

Morselskapet

	Kundefordringer		Andre fordringer	
	2021	2020	2021	2020
Foretak i samme konsern m.v.	0	0	10 251 648	4 861 699
Tilknyttet selskap	0	0	0	0
Felles kontrollert virksomhet	0	0	0	0
Sum	0	0	10 251 648	4 861 699

	Annen kortsiktig gjeld		Leverandørgjeld	
	2021	2020	2021	2020
Foretak i samme konsern	13 382 461	7 573 409	0	0
Tilknyttet selskap	0	0	0	0
Felles kontrollert virksomhet	0	0	0	0
Sum	13 382 461	7 573 409	0	0

Note 6 Bundne bankinnskudd, trekkrettigheter

Morselskapet		Bundne bankinnskudd	Konsernet	
2021	2020		2021	2020
0	0	Skattetrekkmidler	1 482 009	1 458 020
Morselskapet		Trekkrettigheter		
0	0	Ubenyttet kassekreditt	2 500 000	2 500 000

Note 7 Egenkapital

Morselskapet

Årets endring i egenkapital	Aksjekapital	Overkurs	Annen innskutt egenkapital	Annen egenkapital		Sum
Egenkapital 01.01.	2 100 000	0	0	17 899 379	19 999 379	
Årets resultat	0	0	0	4 174 107	4 174 107	
Tilleggsutbytte	0	0	0	-1 200 000	-1 200 000	
Egenkapital 31.12.	2 100 000	0	0	20 873 486	22 973 486	



Slipen Holding AS

Noter til regnskapet for 2021

Konsernet

Årets endring i egenkapital	Aksjekapital	Overkurs-fond	Annen		Sum
			innskutt egenkapital	Annen egenkapital	
Egenkapital 01.01.	2 100 000	0	0	57 534 637	59 634 637
Årets resultat	0	0	0	8 692 500	8 692 500
Tilleggsutbytte	0	0	0	-1 200 000	-1 200 000
Egenkapital 31.12.	2 100 000	0	0	65 027 137	67 127 137

Note 8 Aksjekapital og aksjonærinformasjon

Aksjekapitalen består av

	Antall	Pålydende	Bokført
A-aksjer	1 008	1 050	1 058 400
B-aksjer	992	1 050	1 041 600
Sum	2 000		2 100 000

Oversikt over aksjonærene i selskapet pr. 31.12.

	A-aksjer	B-aksjer	Sum	Stemmeandel	Eierandel
Birger Martin Jakobsen, Styreleder	0	992	992	51,1 %	49,6 %
Arnt Sverre Jakobsen, Styremedlem	336	0	336	16,3 %	16,8 %
Knut Jakobsen, Styremedlem	336	0	336	16,3 %	16,8 %
Nina B. Jakobsen Øhlen	336	0	336	16,3 %	16,8 %
Totalt antall aksjer	1 008	992	2 000	100 %	100 %

Note 9 Skatt

Beregning av utsatt skatt/utsatt skattefordel

Morselskapet			Konsernet	
2021	2020		2021	2020
		Midlertidige forskjeller		
0	0	Varige driftsmidler	-12 772 723	-13 086 928
0	0	Fordringer	-2 023 587	-1 469 473
0	0	Gevinst -og tapskonto	115 158	143 947
0	0		0	0
0	0		0	0
0	0		0	0
0	0	Netto midlertidige forskjeller	-14 681 152	-14 412 454
0	0	Underskudd til fremføring	0	0
0	0	Grunnlag for utsatt skatt	-14 681 152	-14 412 454



Slipen Holding AS

Noter til regnskapet for 2021

0	0	Utsatt skatt	-3 229 853	-3 170 740
0	0	Herav ikke balanseført utsatt skattefordel	2 414 601	2 444 802
0	0	Utsatt skatt i balansen (+)/skattefordel (-)	-815 252	-725 938

Grunnlag for skattekostnad, endring i utsatt skatt og betalbar skatt

		Grunnlag for betalbar skatt			
5 183 865	-106	Resultat før skattekostnad	11 165 893	8 073 780	
4 725 550	-132 124	Resultatført konsernbidrag	-5 319 606	-132 124	
-5 319 606	106	Permanente forskjeller	214 076	183 273	
4 589 809	-132 124	Grunnlag for skattekostnad på årets resultat	6 060 363	8 124 929	
0	0	Endring i midlertidige forskjeller	268 699	-218 069	
4 589 809	-132 124	Gr.lag for bet.bar skatt i res.regnskapet	6 329 062	7 906 860	
0	0	Selskap med underskudd	0	0	
-4 500 000	132 124	+/- Mottatt/avgitt konsernbidrag	5 319 606	132 124	
89 809	0	Skattepliktig inntekt (grunnlag for betalbar skatt i balansen)	11 648 668	8 038 984	

Morselskapet		Konsernet			
2021	2020	2021	2020		
Fordeling av skattekostnaden					
19 758	0	Betalbar skatt	2 562 707	1 768 576	
0	0	For mye, for lite avsatt i fjor	0	0	
19 758	0	Sum betalbar skatt	2 562 707	1 768 576	
0	0	Endring i utsatt skatt	-89 315	87 271	
990 000	0	Skatt på mottatt (ikke resultatført/avgitt konsernbidrag)	0	0	
1 009 758	0	Skattekostnad	2 473 392	1 855 847	

		Avstemming av årets skattekostnad			
5 183 865	-106	Regnskapsmessig resultat før skattekostnad	11 165 893	8 073 780	
1 140 450	-23	Beregnet skatt	2 456 496	1 776 232	
1 009 758	-	Skattekostnad i resultatregnskapet	2 473 392	1 855 847	
-130 692	23	Differanse	16 896	79 616	

-1 170 313	23	Differansen består av følgende:			
		Skatt av permanente forskjeller	47 097	40 320	
0	0	Skatteeffekt av endring MF uten balanseført skattefordel	0	0	
1 039 621	0	Skatt på mottatt (resultatført) konsernbidrag	0	0	
0	0	Endring i skattefordel som ikke balanseføres	-30 201	39 296	
-130 692	23	Sum forklart differanse	16 896	79 616	



Slipen Holding AS

Noter til regnskapet for 2021

		Betalbar skatt i balansen		
19 758	0	Betalbar skatt i skattekostnaden	2 562 707	1 768 576
0	0	Skattevirkning av konsernbidrag	0	0
19 758	0	Betalbar skatt i balansen	2 562 707	1 768 576

Note 10 Driftsinntekter

Morselskapet			Konsernet	
2021	2020		2021	2020
0	0	Salgsinntekter	119 240 332	95 108 396
0	0	Andre driftsinntekter	644 500	1 087 100
0	0	Sum	119 884 832	96 195 496

2021	2020	Fordeling på virksomhetsområder	2021	2020
		Skipsreparasjon, vedlikeholdsoppdrag	119 240 332	95 108 396
		Leieinntekter fast eiendom	644 500	1 087 100
		Andre driftsinntekter	0	0
		Sum	119 884 832	96 195 496

2021	2020	Geografisk fordeling	2021	2020
		Norge	119 884 832	96 195 496
		Sverige	0	0
		Andre land	0	0
		Sum	119 884 832	96 195 496

Note 11 Lønnskostnader, antall ansatte, godtgjørelser, lån til ansatte mm.

Morselskapet			Konsernet	
2021	2020	Lønnskostnader	2021	2020
0	0	Lønninger	32 546 988	32 038 160
0	0	Arbeidsgiveravgift	1 852 614	1 668 991
0	0	Pensjonskostnader	2 184 751	1 993 333
0	0	Andre ytelser	1 471 769	579 939
0	0	Sum	38 056 122	36 280 423
0	0	Sysselsatte årsverk i regnskapsåret har vært	65	68



Slipen Holding AS

Noter til regnskapet for 2021

Ytelser til ledende personer i konsernet

Daglig leder

Styret

Lønn
Pensjonsutgifter
Annen godtgjørelse

Verken styreleder eller daglig leder har noen bonusavtaler, og de har heller ingen avtaler om godtgjørelse ved opphør av arbeidsforholdet/vervet. Morselskapet har ingen ansatte. Management av morselskapet utføres av Slipen Mekaniske AS. Det er ikke utbetalt godtgjørelser til daglig leder eller styret i morselskapet i 2021.

Det er ikke gitt lån/sikkerhetsstillelse til daglig leder, styrets leder eller andre nærstående parter. Selskapet er pliktig til å ha tjenstepensjonsordning etter lov om obligatorisk tjenstepensjon. Selskapets pensjonsordninger tilfredstiller kravene i denne lov

Kostnadsført godtgjørelse til revisor

Morselskap

Konsern

Lovpålagt revisjon	38 300	277 617
Teknisk bistand konsernregnskap	26 950	26 950
Skatterådgivning (inkl. teknisk bistand med ligningspapirer)	0	8 900
Annen regnskapsmessig bistand	0	0
Sum	65 250	313 467

Merverdiavgift er ikke inkludert i beløpet

Note 12 Transaksjoner med nærstående parter

Ytelser til ledende ansatte er omtalt i note 11, og mellomværende med konsernselskaper er omtalt i note 5.

Slipen Mekaniske AS leier en bolig i Kirkeveien for utleie til ansatte i fra Birger Jakobsen. Årlig leie for boligen er kr. 108.000

Note 13 Anleggskontrakter

Konsernet har pr. 31.12.21 ingen langsiktige tilvirkningskontrakter

Note 14 Covid-19

Konsernet har hatt full produksjon i 2021 og har ikke vært berørt av pandemi med unntak av normale smitteverntiltak.



Slipen Holding AS

Noter til regnskapet for 2021

Regnskapsprinsipper

Årsregnskapet er satt opp i samsvar med regnskapsloven og god regnskapsskikk.

Aksjer i datterselskap og tilknyttet selskap

Datterselskaper er selskaper der morselskapet har kontroll, og dermed bestemmende innflytelse på enhetens finansielle og operasjonelle strategi, normalt ved å eie mer enn halvparten av den stemmeberettigede kapitalen. Investeringer med 20-50 % eie av stemmeberettiget kapital og betydelig innflytelse, defineres som tilknyttede selskaper.

Følgende selskaper inngår i konsernet 31.12.:

<i>Mor- og datterselskaper</i>	<i>Eierandel</i>
Slipen Holding AS	
Slipen Mekaniske AS	100 %
Slipen Maritime AS	100 %
Slipen Eiendom AS	100 %

Regnskapsprinsipper for aksjer i datterselskaper og tilknyttede selskaper

Kostmetoden brukes som prinsipp for investeringer i datterselskaper og tilknyttede selskaper i selskapsregnskapet. Kostprisen økes når midler tilføres ved kapitalutvidelse, eller når det gis konsernbidrag til datterselskap. Mottatte utdelinger resultatføres i utgangspunktet som inntekt. Utdelinger som overstiger andel av opptjent egenkapital etter kjøpet føres som reduksjon av anskaffelseskost. Utbytte/konsernbidrag fra datterselskap regnskapsføres det samme året som datterselskapet avsetter beløpet. Utbytte fra andre selskaper regnskapsføres som finansinntekt når utbyttet er vedtatt.

Konsolideringsprinsipper

Datterselskaper blir konsolidert fra det tidspunkt kontrollen er overført til konsernet (oppkjøpstidspunktet).

I konsernregnskapet erstattes posten aksjer i datterselskap med datterselskapets eiendeler og gjeld. Konsernregnskapet utarbeides som om konsernet var én økonomisk enhet. Transaksjoner, urealisert fortjeneste og mellomværende mellom selskapene i konsernet elimineres.

Kjøpte datterselskaper regnskapsføres i konsernregnskapet basert på morselskapets anskaffelseskost. Anskaffelseskost tilordnes identifiserbare eiendeler og gjeld i datterselskapet, som oppføres i konsernregnskapet til virkelig verdi på oppkjøpstidspunktet. Eventuell merverdi ut over hva som kan henføres til identifiserbare eiendeler og gjeld, balanseføres som goodwill. Goodwill behandles som en residual og balanseføres med den andelen som er observert i oppkjøpstransaksjonen. Merverdier i konsernregnskapet avskrives over de oppkjøpte eiendelenes forventede levetid.

Omregning av utenlandske datterselskaper skjer ved at balansen omregnes til balansedagens kurs, og at resultatregnskapet omregnes til en gjennomsnittskurs. Eventuelle vesentlige transaksjoner omregnes til transaksjonsdagens kurs. Alle omregningsdifferanser føres direkte mot egenkapitalen.



Slipen Holding AS

Noter til regnskapet for 2021

Salgsinntekter

Inntekter ved salg av varer og tjenester vurderes til virkelig verdi av vederlaget, netto etter fradrag for merverdiavgift, returer, rabatter og andre avslag. Salg av varer resultatføres når en enhet innenfor konsernet har levert sine produkter til kunden og det ikke er uoppfylte forpliktelser som kan påvirke kundens aksept av leveringen. Tjenester inntektsføres i takt med utførelsen. Andelen av salgsinntekter som knytter seg til fremtidige serviceytelser balanseføres som uopptjent inntekt ved salget og inntektsføres deretter i takt med levering av ytelsene.

Klassifisering av balanseposter

Eiendeler bestemt til varig eie eller bruk klassifiseres som anleggsmidler. Eiendeler som er tilknyttet varekretsløpet klassifiseres som omløpsmidler. Fordringer for øvrig klassifiseres som omløpsmidler hvis de skal tilbakebetales innen ett år. For gjeld legges analoge kriterier til grunn. Første års avdrag på langsiktige fordringer og langsiktig gjeld klassifiseres likevel ikke som omløpsmiddel og kortsiktig gjeld.

Anskaffelseskost

Anskaffelseskost for eiendeler omfatter kjøpesummen for eiendelen, med fradrag for bonuser, rabatter og lignende, og med tillegg for kjøpsutgifter (frakt, toll, offentlige avgifter som ikke refunderes og eventuelle andre direkte kjøpsutgifter). Ved kjøp i utenlandsk valuta balanseføres eiendelen til kursen på transaksjonstidspunktet, men til terminkursen ved bruk av terminkontrakt.

For varige driftsmidler og immaterielle eiendeler omfatter anskaffelseskost også direkte utgifter for å klargjøre eiendelen for bruk, for eksempel utgifter til testing av eiendelen.

Immaterielle eiendeler og goodwill

Goodwill har oppstått i forbindelse med kjøp av datterselskap. Goodwill avskrives over forventet levetid.

Varige driftsmidler

Tomter avskrives ikke. Andre varige driftsmidler balanseføres og avskrives lineært til restverdi over driftsmidlenes forventede utnyttbare levetid. Ved endring i avskrivningsplan fordeles virkningen over gjenværende avskrivningstid ("knekkpunktmetoden"). Vedlikehold av driftsmidler kostnadsføres løpende under driftskostnader. Påkostninger og forbedringer tillegges driftsmidlets kostpris og avskrives i takt med driftsmidlet. Skillet mellom vedlikehold og påkostning/forbedring regnes i forhold til driftsmidlets stand på anskaffelsestidspunktet.

Leide (leasede) driftsmidler balanseføres som driftsmidler hvis leiekontrakten anses som finansiell.

Andre langsiktige aksjeinvesteringer

Kostmetoden brukes som prinsipp for investeringer i andre aksjer mv. Utdelinger regnskapsføres i utgangspunktet som finansinntekt, når utdelingen er vedtatt. Hvis utdelingene vesentlig overstiger andel av opptjent egenkapital etter kjøpet, føres det overskytende til reduksjon av kostprisen.



Slipen Holding AS

Noter til regnskapet for 2021

Nedskrivning av anleggsmidler

Ved indikasjon om at balanseført verdi av et anleggsmiddel er høyere enn virkelig verdi, foretas det test for verdifall. Testen foretas for det laveste nivå av anleggsmidler som har selvstendige kontantstrømmer. Hvis balanseført verdi er høyere enn både salgsverdi og gjenvinnbart beløp (nåverdi ved fortsatt bruk/eie), foretas det nedskrivning til det høyeste av salgsverdi og gjenvinnbart beløp.

Tidligere nedskrivninger, med unntak for nedskrivning av goodwill, reverseres hvis forutsetningene for nedskrivningen ikke lenger er til stede.

Varelager

Varer vurderes til det laveste av anskaffelseskost (etter FIFO-prinsippet) og virkelig verdi. For råvarer brukes gjenskaffelseskost som tilnærming til virkelig verdi. For ferdig tilvirkede varer og varer under tilvirkning består anskaffelseskost av utgifter til produktutforming, materialforbruk, direkte lønn, og andre direkte og indirekte produksjonskostnader (basert på normal kapasitet). Virkelig verdi er estimert salgspris fratrukket nødvendige utgifter til ferdigstilling og salg. Bare variable utgifter anses nødvendige for å selge ferdige varer, mens også faste tilvirkningskostnader inkluderes som nødvendige for varer som ikke er ferdig tilvirket.

Anleggskontrakter

Arbeid under utførelse knyttet til fastpriskontrakter med lang tilvirkningstid vurderes etter løpende avregnings metode. Fullføringsgraden beregnes som påløpte kostnader i prosent av forventet totalkostnad.

Totalkostnaden revurderes løpende. For prosjekter som antas å gi tap, kostnadsføres hele det beregnede tapet umiddelbart.

Fordringer

Kundefordringer føres opp i balansen etter fradrag for avsetning til forventede tap. Avsetning til tap gjøres på grunnlag av individuell vurdering av fordringene og en tilleggsavsetning som skal dekke øvrige påregnelige tap. Vesentlige økonomiske problemer hos kunden, sannsynligheten for at kunden vil gå konkurs eller gjennomgå økonomisk restrukturering, og utsettelse og mangler ved betalinger anses som indikatorer på at kundefordringer må nedskrives.

Andre fordringer, både omløpsfordringer og anleggsfordringer, føres opp til det laveste av pålydende og virkelig verdi. Virkelig verdi er nåverdien av forventede framtidige innbetalinger. Det foretas likevel ikke neddiskontering når effekten av neddiskontering er uvesentlig for regnskapet. Avsetning til tap vurderes på samme måte som for kundefordringer.

Gjeld

Gjeld, med unntak for enkelte avsetninger for forpliktelser, balanseføres til nominelt gjeldsbeløp.

Garantiarbeider/reklamasjoner

Garantiarbeider/reklamasjoner knyttet til avsluttede salg vurderes til antatt kostnad for slikt arbeid. Estimater beregnes med utgangspunkt i historiske tall for garantiarbeider, men korrigert for forventet avvik på grunn av for eksempel endring i kvalitetssikringsrutiner og endring i produktspekter. Avsetningen føres opp under "Annen kortsiktig gjeld", og endringen i avsetningen kostnadsføres.

Pensjoner

Pensjonsordningene er finansiert gjennom innbetalinger til forsikringsselskap, innskuddsplan.



Slipen Holding AS

Noter til regnskapet for 2021

Innskuddsplaner

Ved innskuddsplaner betaler selskapet innskudd til et forsikringsselskap. Selskapet har ingen ytterligere betalingsforpliktelse etter at innskuddene er betalt. Innskuddene regnskapsføres som lønnskostnad. Eventuelle forskuddsbetalte innskudd balanseføres som eiendel (pensjonsmidler) i den grad innskuddet kan refunderes eller redusere framtidige innbetalinger.

Skatt

Skattekostnaden i resultatregnskapet omfatter både periodens betalbare skatt og endring i utsatt skatt. Utsatt skatt beregnes på grunnlag av de midlertidige forskjeller som eksisterer mellom regnskapsmessige og skattemessige verdier, samt eventuelt ligningsmessig underskudd til fremføring ved utgangen av regnskapsåret. Skatteøkende og skattereduserende midlertidige forskjeller som reverserer eller kan reversere i samme periode er utlignet. Oppføring av utsatt skattefordel på netto skattereduserende forskjeller som ikke er utlignet og underskudd til fremføring, begrunnes med antatt fremtidig inntjening. Utsatt skatt og skattefordel som kan balanseføres oppføres netto i balansen.

Skattereduksjon ved avgitt konsernbidrag, og skatt på mottatt konsernbidrag som føres som reduksjon av balanseført beløp på investering i datterselskap, føres direkte mot skatt i balansen (mot betalbar skatt hvis konsernbidraget har virkning på betalbar skatt, og mot utsatt skatt hvis konsernbidraget har virkning på utsatt skatt). Utsatt skatt både i selskapsregnskapet og i konsernregnskapet regnskapsføres til nominelt beløp. Betalbar skatt og utsatt skatt er regnskapsført direkte mot egenkapitalen i den grad skattepostene relaterer seg til egenkapitaltransaksjoner

Kontantstrømoppstilling

Kontantstrømoppstillingen utarbeides etter den indirekte metoden. Kontanter og kontantekvivalenter omfatter kontanter, bankinnskudd og andre kortsiktige likvide plasseringer, som umiddelbart og med uvesentlig kursrisiko kan konverteres til kjente kontantbeløp og med gjenværende løpetid mindre enn tre måneder fra anskaffelsesdato.



Slipen Holding AS

Noter til regnskapet for 2021

Note 1 Varige driftsmidler

Morselskapet

Morselskapet har ingen varige driftsmidler

Konsernet

	Bygninger og tomter	Anlegg under utførelse	Driftsløsøre	Sum
Anskaffelseskost 01.01.	99 583 288	5 328 242	23 012 195	127 923 725
Tilgang	1 580 856	-568 428	421 703	1 434 131
Avgang	0	0	0	0
Anskaffelseskost 31.12.	101 164 144	4 759 814	23 433 898	129 357 856
Akkumulerte avskrivninger 31.12.	69 498 644	0	15 187 770	84 686 414
Balanseført verdi 31.12.	31 665 500	4 759 814	8 246 128	44 671 442
Årets avskrivninger	1 928 428	0	906 119	2 834 547
Forventet økonomisk levetid	5-50 år		3-20 år	
Avskrivningsplan	Lineær	Lineær	Lineær	

Note 2 Datterselskap, tilknyttet selskap og felleskontrollert virksomhet

Morselskapet

Investeringene i datterselskap, tilknyttet selskap og felleskontrollert virksomhet regnskapsføres etter kostmetoden.

Datterselskap	Forretningskontor	Eier-/ stemmeandel	Egenkapital siste år (100 %)	Resultat siste år (100 %)	Balanseført verdi
Slipen Mekaniske AS	Alstahaug	100 %	41 175 411	7 297 295	8 235 000
Slipen Eiendom AS	Alstahaug	100 %	30 034 224	1 188 673	18 215 043
Slipen Maritime AS	Alstahaug	100 %	898 923	174 407	103 000
Balanseført verdi 31.12.					26 553 043



Slipen Holding AS

Noter til regnskapet for 2021

Note 3 Varer

Morselskapet			Konsernet	
2021	2020		2021	2020
0	0	Innkjøpte ferdigvarer	8 633 000	8 020 000
0	0	Sum	8 633 000	8 020 000
0	0	Varebeholdning vurdert til anskaffelseskost	8 633 000	8 020 000
0	0	Varebeholdning vurdert til virkelig verdi	0	0
0	0	Sum	8 633 000	8 020 000

Note 4 Fordringer og gjeld

Morselskapet		Kundefordringer	Konsernet	
2021	2020		2021	2020
0	0	Kundefordringer til pålydende	22 040 902	21 981 449
0	0	Avsetning til tap på kundefordringer	-2 068 000	-1 501 500
0	0	Kundefordringer i balansen	19 972 902	20 479 949

Morselskapet		Fordringer med forfall senere enn ett år	Konsernet	
2021	2020		2021	2020
0	0	Andre langsiktige fordringer	0	0
0	0	Sum	0	0

Morselskapet		Langsiktig gjeld med forfall senere enn 5 år	Konsernet	
2021	2020		2021	2020
0	0	Gjeld til kredittinstitusjoner	29 644	198 275
0	0	Annen langsiktig gjeld (spesifiseres)	0	0
0	0	Sum	29 644	198 275

2021	2020		2021	2020
0	0	Gjeld sikret ved pant	3 991 344	7 361 406
		Balanseført verdi av pantsatte eiendeler		
0	0	Varige driftsmidler	44 671 442	46 071 858
0	0	Varer	8 633 000	8 020 000
0	0	Kundefordringer	19 972 902	20 479 949
0	0	Sum	73 277 344	74 571 807



Slipen Holding AS

Noter til regnskapet for 2021

		Eiendelene er i tillegg stillet som sikkerhet for	
0	0	Ubenyttet kassekreditt	2 500 000 2 500 000
0	0	Andre konsernselskapers gjeld	
0	0	Sum	2 500 000 2 500 000

Note 5 Mellomværende med selskap i samme konsern m.v.

Morselskapet

	Kundefordringer		Andre fordringer	
	2021	2020	2021	2020
Foretak i samme konsern m.v.	0	0	10 251 648	4 861 699
Tilknyttet selskap	0	0	0	0
Felles kontrollert virksomhet	0	0	0	0
Sum	0	0	10 251 648	4 861 699

	Annen kortsiktig gjeld		Leverandørgjeld	
	2021	2020	2021	2020
Foretak i samme konsern	13 382 461	7 573 409	0	0
Tilknyttet selskap	0	0	0	0
Felles kontrollert virksomhet	0	0	0	0
Sum	13 382 461	7 573 409	0	0

Note 6 Bundne bankinnskudd, trekkrettigheter

Morselskapet		Bundne bankinnskudd	Konsernet	
2021	2020		2021	2020
0	0	Skattetrekkmidler	1 482 009	1 458 020
Morselskapet		Trekktrettigheter		Sum
2021	2020			
0	0	Ubenyttet kassekreditt	2 500 000	2 500 000

Note 7 Egenkapital

Morselskapet

Årets endring i egenkapital	Aksjekapital	Overkurs	Annen		Sum
			innskutt egenkapital	Annen egenkapital	
Egenkapital 01.01.	2 100 000	0	0	17 899 379	19 999 379
Årets resultat	0	0	0	4 174 107	4 174 107
Tilleggsutbytte	0	0	0	-1 200 000	-1 200 000
Egenkapital 31.12.	2 100 000	0	0	20 873 486	22 973 486



Slipen Holding AS

Noter til regnskapet for 2021

Konsernet

Årets endring i egenkapital	Aksjekapital	Overkurs-fond	Annen		Sum
			innskutt egenkapital	Annen egenkapital	
Egenkapital 01.01.	2 100 000	0	0	57 534 637	59 634 637
Årets resultat	0	0	0	8 692 500	8 692 500
Tilleggsutbytte	0	0	0	-1 200 000	-1 200 000
Egenkapital 31.12.	2 100 000	0	0	65 027 137	67 127 137

Note 8 Aksjekapital og aksjonærinformasjon

Aksjekapitalen består av

	Antall	Pålydende	Bokført
A-aksjer	1 008	1 050	1 058 400
B-aksjer	992	1 050	1 041 600
Sum	2 000		2 100 000

Oversikt over aksjonærene i selskapet pr. 31.12.

	A-aksjer	B-aksjer	Sum	Stemmeandel	Eierandel
Birger Martin Jakobsen, Styreleder	0	992	992	51,1 %	49,6 %
Arnt Sverre Jakobsen, Styremedlem	336	0	336	16,3 %	16,8 %
Knut Jakobsen, Styremedlem	336	0	336	16,3 %	16,8 %
Nina B. Jakobsen Øhlen	336	0	336	16,3 %	16,8 %
Totalt antall aksjer	1 008	992	2 000	100 %	100 %

Note 9 Skatt

Beregning av utsatt skatt/utsatt skattefordel

Morselskapet			Konsernet	
2021	2020		2021	2020
		Midlertidige forskjeller		
0	0	Varige driftsmidler	-12 772 723	-13 086 928
0	0	Fordringer	-2 023 587	-1 469 473
0	0	Gevinst -og tapskonto	115 158	143 947
0	0		0	0
0	0		0	0
0	0		0	0
0	0	Netto midlertidige forskjeller	-14 681 152	-14 412 454
0	0	Underskudd til fremføring	0	0
0	0	Grunnlag for utsatt skatt	-14 681 152	-14 412 454



Slipen Holding AS

Noter til regnskapet for 2021

0	0	Utsatt skatt	-3 229 853	-3 170 740
0	0	Herav ikke balanseført utsatt skattefordel	2 414 601	2 444 802
0	0	Utsatt skatt i balansen (+)/skattefordel (-)	-815 252	-725 938

Grunnlag for skattekostnad, endring i utsatt skatt og betalbar skatt

		Grunnlag for betalbar skatt			
5 183 865	-106	Resultat før skattekostnad	11 165 893	8 073 780	
4 725 550	-132 124	Resultatført konsernbidrag	-5 319 606	-132 124	
-5 319 606	106	Permanente forskjeller	214 076	183 273	
4 589 809	-132 124	Grunnlag for skattekostnad på årets resultat	6 060 363	8 124 929	
0	0	Endring i midlertidige forskjeller	268 699	-218 069	
4 589 809	-132 124	Gr.lag for bet.bar skatt i res.regnskapet	6 329 062	7 906 860	
0	0	Selskap med underskudd	0	0	
-4 500 000	132 124	+/- Mottatt/avgitt konsernbidrag	5 319 606	132 124	
89 809	0	Skattepliktig inntekt (grunnlag for betalbar skatt i balansen)	11 648 668	8 038 984	

Morselskapet		Konsernet			
2021	2020	2021	2020		
Fordeling av skattekostnaden					
19 758	0	Betalbar skatt	2 562 707	1 768 576	
0	0	For mye, for lite avsatt i fjor	0	0	
19 758	0	Sum betalbar skatt	2 562 707	1 768 576	
0	0	Endring i utsatt skatt	-89 315	87 271	
990 000	0	Skatt på mottatt (ikke resultatført/avgitt konsernbidrag)	0	0	
1 009 758	0	Skattekostnad	2 473 392	1 855 847	

		Avstemming av årets skattekostnad			
5 183 865	-106	Regnskapsmessig resultat før skattekostnad	11 165 893	8 073 780	
1 140 450	-23	Beregnet skatt	2 456 496	1 776 232	
1 009 758	-	Skattekostnad i resultatregnskapet	2 473 392	1 855 847	
-130 692	23	Differanse	16 896	79 616	

Differansen består av følgende:					
-1 170 313	23	Skatt av permanente forskjeller	47 097	40 320	
0	0	Skatteeffekt av endring MF uten balanseført skattefordel	0	0	
1 039 621	0	Skatt på mottatt (resultatført) konsernbidrag	0	0	
0	0	Endring i skattefordel som ikke balanseføres	-30 201	39 296	
-130 692	23	Sum forklart differanse	16 896	79 616	



Slipen Holding AS

Noter til regnskapet for 2021

		Betalbar skatt i balansen		
19 758	0	Betalbar skatt i skattekostnaden	2 562 707	1 768 576
0	0	Skattevirkning av konsernbidrag	0	0
19 758	0	Betalbar skatt i balansen	2 562 707	1 768 576

Note 10 Driftsinntekter

Morselskapet			Konsernet	
2021	2020		2021	2020
0	0	Salgsinntekter	119 240 332	95 108 396
0	0	Andre driftsinntekter	644 500	1 087 100
0	0	Sum	119 884 832	96 195 496

2021	2020	Fordeling på virksomhetsområder	2021	2020
		Skipsreparasjon, vedlikeholdsoppdrag	119 240 332	95 108 396
		Leieinntekter fast eiendom	644 500	1 087 100
		Andre driftsinntekter	0	0
		Sum	119 884 832	96 195 496

2021	2020	Geografisk fordeling	2021	2020
		Norge	119 884 832	96 195 496
		Sverige	0	0
		Andre land	0	0
		Sum	119 884 832	96 195 496

Note 11 Lønnskostnader, antall ansatte, godtgjørelser, lån til ansatte mm.

Morselskapet			Konsernet	
2021	2020	Lønnskostnader	2021	2020
0	0	Lønninger	32 546 988	32 038 160
0	0	Arbeidsgiveravgift	1 852 614	1 668 991
0	0	Pensjonskostnader	2 184 751	1 993 333
0	0	Andre ytelser	1 471 769	579 939
0	0	Sum	38 056 122	36 280 423

0	0	Sysselsatte årsverk i regnskapsåret har vært	65	68
---	---	--	----	----



Slipen Holding AS

Noter til regnskapet for 2021

Ytelser til ledende personer i konsernet

Daglig leder

Styret

Lønn
Pensjonsutgifter
Annen godtgjørelse

Verken styreleder eller daglig leder har noen bonusavtaler, og de har heller ingen avtaler om godtgjørelse ved opphør av arbeidsforholdet/vervet. Morselskapet har ingen ansatte. Management av morselskapet utføres av Slipen Mekaniske AS. Det er ikke utbetalt godtgjørelser til daglig leder eller styret i morselskapet i 2021.

Det er ikke gitt lån/sikkerhetsstillelse til daglig leder, styrets leder eller andre nærstående parter. Selskapet er pliktig til å ha tjenestepensjonsordning etter lov om obligatorisk tjenestepensjon. Selskapets pensjonsordninger tilfredstiller kravene i denne lov

Kostnadsført godtgjørelse til revisor

Morselskap

Konsern

Lovpålagt revisjon	38 300	277 617
Teknisk bistand konsernregnskap	26 950	26 950
Skatterådgivning (inkl. teknisk bistand med ligningspapirer)	0	8 900
Annen regnskapsmessig bistand	0	0
Sum	65 250	313 467

Merverdiavgift er ikke inkludert i beløpet

Note 12 Transaksjoner med nærstående parter

Ytelser til ledende ansatte er omtalt i note 11, og mellomværende med konsernselskaper er omtalt i note 5.

Slipen Mekaniske AS leier en bolig i Kirkeveien for utleie til ansatte i fra Birger Jakobsen. Årlig leie for boligen er kr. 108.000

Note 13 Anleggskontrakter

Konsernet har pr. 31.12.21 ingen langsiktige tilvirkningskontrakter

Note 14 Covid-19

Konsernet har hatt full produksjon i 2021 og har ikke vært berørt av pandemi med unntak av normale smitteverntiltak.



KONTANTSTRØMOPPSTILLING

Morselskap			Konsern	
2020	2021		2021	2020
Kontantstrøm fra operasjonelle aktiviteter				
-106	5 183 865	Resultat før skattekostnad	11 165 893	8 073 780
0	0	Periodens betalte skatt	-1 768 577	-810 496
0	0	Ordinære avskrivninger	2 834 547	3 342 058
0	0	Nedskrivninger	0	0
0	0	Endring i varebeholdning	-613 000	-754 000
0	0	Endring i kundefordringer	507 047	-1 631 701
-19 928	14 478	Endring i leverandørgjeld	2 755 743	-3 824 709
1 974 473	-4 054 460	Endring i andre tidsavgrensningsposter	380 457	1 640 585
0	0	Poster klassifisert som investeringsaktivitet	0	0
<u>1 954 439</u>	<u>1 143 883</u>	Netto kontantstrøm fra operasjonelle aktiviteter	<u>15 262 110</u>	<u>6 035 517</u>
Kontantstrøm fra investeringsaktiviteter				
0	0	Utbetalinger ved kjøp av varige driftsmidler	-1 434 131	-3 761 458
0	0	Utbetalinger ved kjøp av aksjer	0	0
0	0	Innbetalinger ved salg av varige driftsmidler	0	0
0	0	Innbetalinger ved salg av aksjer	0	0
0	0	Endring i andre langsiktige fordringer	0	0
<u>0</u>	<u>0</u>	Netto kontantstrøm fra investeringsaktiviteter	<u>-1 434 131</u>	<u>-3 761 458</u>
Kontantstrøm fra finansieringsaktiviteter				
0	0	Endring i kassekreditt	0	0
0	0	Innbetalinger ved opptak ny langsiktig gjeld	0	0
0	0	Utbetalinger ved nedbetaling langsiktig gjeld	-3 370 062	-2 610 663
-1 651 600	-1 200 000	Utbetaling av utbytte	-1 200 000	-1 651 600
<u>-1 651 600</u>	<u>-1 200 000</u>	Netto kontantstrøm fra finansieringsaktiviteter	<u>-4 570 062</u>	<u>-4 262 263</u>
302 839	-56 117	Netto endring av kontanter og kontantekviv.	9 257 917	-1 988 204
96 739	399 578	Kontanter og kontantekvivalenter pr. 1.1	4 668 494	6 656 698
<u>399 578</u>	<u>343 461</u>	Kontanter og kontantekvivalenter pr.31.12.	<u>13 926 411</u>	<u>4 668 494</u>
0	0	Herav bunde midler	1 482 009	1 458 020



KPMG AS
Energihuset - Jernbaneveien 85
Postboks 1434
8037 Bodø

Telephone +47 45 40 40 63
Fax
Internet www.kpmg.no
Enterprise 935 174 627 MVA

Til generalforsamlingen i Slipen Holding AS

Uavhengig revisors beretning

Konklusjon

Vi har revidert Slipen Holding AS' årsregnskap, som består av:

- selskapsregnskapet, som består av balanse per 31. desember 2021, resultatregnskap og kontantstrømpoppstilling for regnskapsåret avsluttet per denne datoen og noter til årsregnskapet, herunder et sammendrag av viktige regnskapsprinsipper, og
- konsernregnskapet, som består av balanse per 31. desember 2021, resultatregnskap og kontantstrømpoppstilling for regnskapsåret avsluttet per denne datoen og noter til årsregnskapet, herunder et sammendrag av viktige regnskapsprinsipper.

Etter vår mening

- oppfyller årsregnskapet gjeldende lovkrav,
- gir selskapsregnskapet et rettviseende bilde av selskapets finansielle stilling per 31. desember 2021 og av dets resultater og kontantstrømmer for regnskapsåret avsluttet per denne datoen i samsvar med regnskapslovens regler og god regnskapskikk i Norge, og
- gir konsernregnskapet et rettviseende bilde av konsernets finansielle stilling per 31. desember 2021 og av dets resultater og kontantstrømmer for regnskapsåret avsluttet per denne datoen i samsvar med regnskapslovens regler og god regnskapskikk i Norge.

Grunnlag for konklusjonen

Vi har gjennomført revisjonen i samsvar med de internasjonale revisjonsstandardene International Standards on Auditing (ISA-ene). Våre oppgaver og plikter i henhold til disse standardene er beskrevet nedenfor under *Revisors oppgaver og plikter ved revisjonen av årsregnskapet*. Vi er uavhengige av selskapet og konsernet slik det kreves i lov, forskrift og International Code of Ethics for Professional Accountants (inkludert internasjonale uavhengighetsstandarder) utstedt av the International Ethics Standards Board for Accountants (IESBA-reglene), og vi har overholdt våre øvrige etiske forpliktelser i samsvar med disse kravene. Innhentet revisjonsbevis er etter vår vurdering tilstrekkelig og hensiktsmessig som grunnlag for vår konklusjon.

Øvrig informasjon

Styret og daglig leder (ledelsen) er ansvarlige for informasjonen i årsberetningen. Øvrig informasjon omfatter informasjon i årsrapporten bortsett fra årsregnskapet og den tilhørende revisjonsberetningen. Vår konklusjon om årsregnskapet ovenfor dekker ikke informasjonen i årsberetningen.

I forbindelse med revisjonen av årsregnskapet er det vår oppgave å lese årsberetningen. Formålet er å vurdere hvorvidt det foreligger vesentlig inkonsistens mellom årsberetningen og årsregnskapet og den kunnskap vi har opparbeidet oss under revisjonen av årsregnskapet, eller hvorvidt informasjon i årsberetningen ellers fremstår som vesentlig feil. Vi har plikt til å rapportere dersom årsberetningen fremstår som vesentlig feil. Vi har ingenting å rapportere i så henseende.

Basert på kunnskapen vi har opparbeidet oss i revisjonen, mener vi at årsberetningen

- er konsistent med årsregnskapet og
- inneholder de opplysninger som skal gis i henhold til gjeldende lovkrav.

KPMG AS, a Norwegian limited liability company and member firm of the KPMG network of independent member firms affiliated with KPMG International Cooperative ("KPMG International"), a Swiss entity.

Statsautoriserte revisorer - medlemmer av Den norske Revisorforening

Offices in:

Oslo	Elverum	Mo i Rana	Stord
Alta	Finnsnes	Molde	Straume
Arendal	Hamar	Skien	Tromsø
Bergen	Haugesund	Sandefjord	Trondheim
Bodø	Knaresund	Sandnessjøen	Tynset
Drammen	Kristiansand	Stavanger	Ålesund

Pemneo Dokumentnøkkel: BNDCLWGNZ-LFDUL-4733W-CX1DQ-S3ASI



Ledelsens ansvar for årsregnskapet

Ledelsen er ansvarlig for å utarbeide årsregnskapet og for at det gir et rettviseende bilde i samsvar med regnskapslovens regler og god regnskapsskikk i Norge. Ledelsen er også ansvarlig for slik intern kontroll som den finner nødvendig for å kunne utarbeide et årsregnskap som ikke inneholder vesentlig feilinformasjon, verken som følge av misligheter eller utilsiktede feil.

Ved utarbeidelsen av årsregnskapet er ledelsen ansvarlig for å ta standpunkt til selskapets og konsernets evne til fortsatt drift og opplyse om forhold av betydning for fortsatt drift. Forutsetningen om fortsatt drift skal legges til grunn for årsregnskapet så lenge det ikke er sannsynlig at virksomheten vil bli avvirket.

Revisors oppgaver og plikter ved revisjonen av årsregnskapet

Vårt mål er å oppnå betryggende sikkerhet for at årsregnskapet som helhet ikke inneholder vesentlig feilinformasjon, verken som følge av misligheter eller utilsiktede feil, og å avgi en revisjonsberetning som inneholder vår konklusjon. Betryggende sikkerhet er en høy grad av sikkerhet, men ingen garanti for at en revisjon utført i samsvar med ISA-ene, alltid vil avdekke vesentlig feilinformasjon som eksisterer. Feilinformasjon kan oppstå som følge av misligheter eller utilsiktede feil. Feilinformasjon blir vurdert som vesentlig dersom den enkeltvis eller samlet med rimelighet kan forventes å påvirke økonomiske beslutninger som brukerne foretar basert på årsregnskapet.

Som del av en revisjon i samsvar med ISA-ene, utøver vi profesjonelt skjønn og utviser profesjonell skepsis gjennom hele revisjonen. I tillegg:

- identifiserer og vurderer vi risikoen for vesentlig feilinformasjon i regnskapet, enten det skyldes misligheter eller utilsiktede feil. Vi utformer og gjennomfører revisjonshandlinger for å håndtere slike risikoer, og innhenter revisjonsbevis som er tilstrekkelig og hensiktsmessig som grunnlag for vår konklusjon. Risikoen for at vesentlig feilinformasjon som følge av misligheter ikke blir avdekket, er høyere enn for feilinformasjon som skyldes utilsiktede feil, siden misligheter kan innebære samarbeid, forfalskning, bevisste utelatelser, uriktige fremstillinger eller overstyring av internkontroll.
- opparbeider vi oss en forståelse av den interne kontroll som er relevant for revisjonen, for å utforme revisjonshandlinger som er hensiktsmessige etter omstendighetene, men ikke for å gi uttrykk for en mening om effektiviteten av selskapets og konsernets interne kontroll.
- evaluerer vi om de anvendte regnskapsprinsippene er hensiktsmessige og om regnskapsestimatene og tilhørende noteopplysninger utarbeidet av ledelsen er rimelige.
- konkluderer vi på hensiktsmessigheten av ledelsens bruk av fortsatt drift-forutsetningen ved avleggelsen av årsregnskapet, basert på innhentede revisjonsbevis, og hvorvidt det foreligger vesentlig usikkerhet knyttet til hendelser eller forhold som kan skape tvil av betydning om selskapets og konsernets evne til fortsatt drift. Dersom vi konkluderer med at det eksisterer vesentlig usikkerhet, kreves det at vi i revisjonsberetningen henleder oppmerksomheten på tilleggsopplysningene i årsregnskapet, eller, dersom slike tilleggsopplysninger ikke er tilstrekkelige, at vi modifierer vår konklusjon. Våre konklusjoner er basert på revisjonsbevis innhentet inntil datoen for revisjonsberetningen. Etterfølgende hendelser eller forhold kan imidlertid medføre at selskapet og konsernet ikke fortsetter driften.
- evaluerer vi den samlede presentasjonen, strukturen og innholdet i årsregnskapet, inkludert tilleggsopplysningene, og hvorvidt årsregnskapet gir uttrykk for de underliggende transaksjonene og hendelsene på en måte som gir et rettviseende bilde.
- innhenter vi tilstrekkelig og hensiktsmessig revisjonsbevis vedrørende den finansielle informasjonen til enhetene eller forretningsområdene i konsernet for å kunne gi uttrykk for en mening om det konsoliderte regnskapet. Vi er ansvarlige for å lede, følge opp og gjennomføre konsernrevisjonen. Vi alene er ansvarlige for vår revisjonskonklusjon.

Vi kommuniserer med styret blant annet om det planlagte omfanget av revisjonen og til hvilken tid revisjonsarbeidet skal utføres. Vi utveksler også informasjon om forhold av betydning som vi har



Uavhengig revisors beretning - Slipen Holding AS

avdekket i løpet av revisjonen, herunder om eventuelle svakheter av betydning i den interne kontrollen.

Bodø, 3. juni 2022
KPMG AS

John Eilif Johansen
Statsautorisert revisor
(elektronisk signert)

Pemso Dokumentnøkkel: BNDCLWGNZ-LFDUL-P733W-CX1DQ-S3ASJ



PENNEO

Signaturene i dette dokumentet er juridisk bindende. Dokument signert med "Penneo"™ - sikker digital signatur.
De signerende parter sin identitet er registrert, og er listet nedenfor.

"Med min signatur bekrefter jeg alle datoer og innholdet i dette dokument."

John Eilif Johansen

Statsautorisert revisor

På vegne av: KPMG AS

Serienummer: 9578-5999-4-2890353

IP: 80.232.xxx.xxx

2022-06-03 11:23:31 UTC



Penneo Dokumentnøkkel: 13NDC-LWGNZ-LFDUL-P733W-CX1DQ-S3AS1

Dokumentet er signert digitalt, med **Penneo.com**. Alle digitale signatur-data i dokumentet er sikret og validert av den datamaskin-utregnede hash-verdien av det opprinnelige dokument. Dokumentet er låst og tids-stemplet med et sertifikat fra en betrodd tredjepart. All kryptografisk bevis er integrert i denne PDF, for fremtidig validering (hvis nødvendig).

Hvordan bekrefter at dette dokumentet er originalen?

Dokumentet er beskyttet av ett Adobe CDS sertifikat. Når du åpner dokumentet i

Adobe Reader, skal du kunne se at dokumentet er sertifisert av **Penneo e-signature service <penneo@penneo.com>**. Dette garanterer at innholdet i dokumentet ikke har blitt endret.

Det er lett å kontrollere de kryptografiske beviser som er lokalisert inne i dokumentet, med Penneo validator - <https://penneo.com/validate>