



ÅRSREGNSKAPET FOR REGNSKAPSÅRET 2020 - GENERELL INFORMASJON

Enheten

Organisasjonsnummer:	913 660 323
Organisasjonsform:	Aksjeselskap
Foretaksnavn:	SIRKLA RESSURS AS
Forretningsadresse:	Kloppavegen 5 6854 KAUPANGER

Regnskapsår

Årsregnskapets periode:	01.01.2020 - 31.12.2020
-------------------------	-------------------------

Konsern

Morselskap i konsern:	Ja
Konsernregnskap lagt ved:	Nei

Regnskapsregler

Regler for små foretak benyttet:	Ja
Benyttet ved utarbeidelsen av årsregnskapet til selskapet:	Regnskapslovens alminnelige regler

Årsregnskapet fastsatt av kompetent organ

Bekreftet av representant for selskapet:	Aud Jane Beheim
Dato for fastsettelse av årsregnskapet:	29.04.2021

Grunnlag for avgivelse

År 2020: Årsregnskapet er elektronisk innlevert
År 2019: Tall er hentet fra elektronisk innlevert årsregnskap fra 2020

Det er ikke krav til at årsregnskapet m.v. som sendes til Regnskapsregisteret er undertegnet. Kontrollen på at dette er utført ligger hos revisor/enhetens øverste organ. Sikkerheten ivaretas ved at innsender har rolle/rettighet for innsending av årsregnskapet via Altinn, og ved at det bekreftes at årsregnskapet er fastsatt av kompetent organ.

Brønnøysundregistrene, 19.07.2022



Resultatregnskap

Beløp i: NOK	Note	2020	2019
RESULTATREKNESKAP			
Inntekter			
Salgsinntekt		14 369 392	15 807 487
Annen driftsinntekt		1 016 888	1 376 298
Sum inntekter		15 386 281	17 183 786
Kostnader			
Varekostnad		7 315 765	8 620 375
Lønnskostnad	7	4 106 900	3 736 698
Avskrivning	2	224 000	167 104
Annen driftskostnad		3 320 039	4 098 719
Sum kostnader		14 966 704	16 622 896
Driftsresultat		419 577	560 890
Finansinntekter og finanskostnader			
Renteinntekt frå føretak i same konsern		46	2 146
Anna renteinntekt		23 624	33 970
Annen finansinntekt		11 301	2 743
Sum finansinntekter		34 971	38 859
Annan rentekostnad		42 278	35 030
Sum finanskostnader		42 278	35 030
Netto finans		-7 307	3 828
Ordinært resultat før skattekostnad		412 270	564 718
Skattekostnad på ordinært resultat	6	90 698	124 239
Ordinært resultat etter skattekostnad		321 572	440 479
Årsresultat		321 572	440 479
Årsresultat etter minoritetsinteresser		321 572	440 479
Totalresultat		321 572	440 479



Resultatregnskap

Beløp i: NOK	Note	2020	2019
Overføringer og disponeringar			
Overført til/frå annan eigenkapital		321 572	440 479
Sum overføringer og disponeringar		321 572	440 479



Balanse

Beløp i: NOK	Note	2020	2019
BALANSE - EIGEDELAR			
Anleggsmiddel			
Immaterielle egedelar			
Aktiverte utviklingskostnader	2		
Utsett skattefordel	6		
Varige driftsmiddel			
Driftslausøyre, inventar, verkty, kontormaskiner o.l.	2	1 457 100	1 654 100
Sum varige driftsmiddel		1 457 100	1 654 100
Finansielle anleggsmiddel			
Lån til føretak i same konsern		25 000	25 000
Investeringar i aksjar og andelar	8	10 002	10 002
Sum finansielle anleggsmiddel		35 002	35 002
Sum anleggsmiddel		1 492 102	1 689 102
Omløpsmiddel			
Varer			
Krav			
Kundefordringar	3	1 447 330	2 140 314
Andre fordringar		183 203	125 335
Sum krav		1 630 533	2 265 650
Bankinnskot, kontantar og liknande			
Bankinnskot, kontantar o.l.		2 798 666	4 004 487
Sum bankinnskot, kontantar og liknande		2 798 666	4 004 487
Sum omløpsmiddel		4 429 199	6 270 137
SUM EIGEDELAR		5 921 301	7 959 238

BALANSE - EIGENKAPITAL OG GJELD



Balanse

Beløp i: NOK	Note	2020	2019
Eigenkapital			
Innskoten egenkapital			
Aksjekapital (1 000 aksjer á kr 500)	4	500 000	500 000
Sum innskoten egenkapital		500 000	500 000
Opptent egenkapital			
Annen egenkapital		2 684 172	2 362 600
Sum opptent egenkapital		2 684 172	2 362 600
Sum egenkapital	5	3 184 172	2 862 600
Gjeld			
Langsiktig gjeld			
Utsett skatt	6	72 769	71 200
Sum avsetjingar for plikter		72 769	71 200
Anna langsiktig gjeld			
Gjeld til kredittinstitusjonar		978 176	431 711
Sum anna langsiktig gjeld		978 176	431 711
Sum langsiktig gjeld		1 050 945	502 911
Kortsiktig gjeld			
Leverandørgjeld		874 656	3 893 623
Betalbar skatt	6	89 129	14 138
Skuldige offentlege avgifter		377 466	328 885
Annen kortsiktig gjeld	9	344 934	357 082
Sum kortsiktig gjeld		1 686 184	4 593 727
Sum gjeld		2 737 129	5 096 638
SUM EIGENKAPITAL OG GJELD		5 921 301	7 959 238



Brønnøysundregistrene

ÅRSREGNSKAP FOR REGNSKAPSÅRET 2020 - GENERELL INFORMASJON

Journalnummer: 2021 468875

Enheten

Organisasjonsnummer: 913 660 323
Organisasjonsform: Aksjeselskap
Foretaksnavn: SIRKLA RESSURS AS
Forretningsadresse: Kloppavegen 5
6854 KAUPANGER

Regnskapsår

Årsregnskapets periode: 01.01.2020 - 31.12.2020

Konsern

Morselskap i konsern: Ja
Konsernregnskap lagt ved: Nei

Regnskapsregler

Regler for små foretak benyttet: Ja
Benyttet ved utarbeidelsen av
årsregnskapet til selskapet: Regnskapslovens alminnelige regler

Årsregnskapet fastsatt av kompetent organ

Bekreftet av representant for selskapet: Aud Jane Beheim
Dato for fastsettelse av årsregnskapet: 29.04.2021

Grunnlag for avgivelse

År 2020: Årsregnskap er elektronisk innlevert.
År 2019: Tall er hentet fra elektronisk innlevert årsregnskap fra 2020.

Det er ikke krav til at årsregnskapet m.v. som sendes til Regnskapsregisteret er undertegnet. Kontrollen på at dette er utført ligger hos revisor/enhetens øverste organ. Sikkerheten ivaretas ved at innsender har rolle/rettighet for innsending av årsregnskapet via Altinn, og ved at det bekreftes at årsregnskapet er fastsatt av kompetent organ.

Brønnøysundregistrene, 10.07.2021



Organisasjonsnr: 913 660 323
SIRKLA RESSURS AS

RESULTATREGNSKAP

Beløp i: NOK	Note	2020	2019
RESULTATREKNESKAP			
Inntekter			
Salgsinntekt		14 369 392	15 807 487
Annen driftsinntekt		1 016 888	1 376 298
Sum inntekter		15 386 281	17 183 786
Kostnader			
Varekostnad		7 315 765	8 620 375
Lønskostnad	7	4 106 900	3 736 698
Avskrivning	2	224 000	167 104
Annen driftskostnad		3 320 039	4 098 719
Sum kostnader		14 966 704	16 622 896
Driftsresultat		419 577	560 890
Finansinntekter og finanskostnader			
Renteinntekt frå føretak i same konsern		46	2 146
Anna renteinntekt		23 624	33 970
Annen finansinntekt		11 301	2 743
Sum finansinntekter		34 971	38 859
Annan rentekostnad		42 278	35 030
Sum finanskostnader		42 278	35 030
Netto finans		-7 307	3 828
Ordinært resultat før skattekostnad			
Skattekostnad på ordinært resultat	6	90 698	124 239
Ordinært resultat etter skattekostnad		321 572	440 479
Årsresultat		321 572	440 479
Årsresultat etter minoritetsinteresser		321 572	440 479
Totalresultat		321 572	440 479
Overføringer og disponeringar			
Overført til/frå annan eigenkapital		321 572	440 479
Sum overføringer og disponeringar		321 572	440 479



Organisasjonsnr: 913 660 323
SIRKLA RESSURS AS

BALANSE

Beløp i: NOK	Note	2020	2019
BALANSE - EIGEDELAR			
Anleggsmiddel			
Innmaterielle egedelar			
Aktiverte			
utviklingskostnader	2		
Utsett skattefordel	6		
Varige driftsmiddel			
Driftslausøyre, inventar, verktøy, kontormaskiner o.l.	2	1 457 100	1 654 100
Sum varige driftsmiddel		1 457 100	1 654 100
Finansielle anleggsmiddel			
Lån til foretak i same konsern		25 000	25 000
Investeringar i aksjar og andelar	8	10 002	10 002
Sum finansielle anleggsmiddel		35 002	35 002
Sum anleggsmiddel		1 492 102	1 689 102
Omløpsmiddel			
Varer			
Krav			
Kundefordringar	3	1 447 330	2 140 314
Andre fordringar		183 203	125 335
Sum krav		1 630 533	2 265 650
Bankinnskot, kontantar og liknande			
Bankinnskot, kontantar o.l.		2 798 666	4 004 487
Sum bankinnskot, kontantar og liknande		2 798 666	4 004 487
Sum omløpsmiddel		4 429 199	6 270 137
SUM EIGEDELAR		5 921 301	7 959 238
BALANSE - EIGENKAPITAL OG GJELD			
Eigenkapital			
Innskoten eigenkapital			
Aksjekapital (1 000 aksjer á kr 500)	4	500 000	500 000
Sum innskoten eigenkapital		500 000	500 000



Opptent egenkapital			
Annen egenkapital		2 684 172	2 362 600
Sum opptent egenkapital		2 684 172	2 362 600
Sum egenkapital	5	3 184 172	2 862 600
Gjeld			
Langsiktig gjeld			
Utsett skatt	6	72 769	71 200
Sum avsetjinger for plikter		72 769	71 200
Anna langsiktig gjeld			
Gjeld til kredittinstitusjonar		978 176	431 711
Sum anna langsiktig gjeld		978 176	431 711
Sum langsiktig gjeld		1 050 945	502 911
Kortsiktig gjeld			
Leverandørgjeld		874 656	3 893 623
Betalbar skatt	6	89 129	14 138
Skuldige offentlege avgifter		377 466	328 885
Annen kortsiktig gjeld	9	344 934	357 082
Sum kortsiktig gjeld		1 686 184	4 593 727
Sum gjeld		2 737 129	5 096 638
SUM EIGENKAPITAL OG GJELD		5 921 301	7 959 238



Organisasjonsnr: 913 660 323
SIRKLA RESSURS AS

NOTEOPPLYSNINGER - SELSKAP - alle poster oppgitt i hele tall

Note
4

Tal på aksjar og aksjeeigarar

<u>Aksjeklasse</u>	<u>Ant. aksjar</u>	<u>Pålydande</u>	<u>Bokført verdi</u>
Ordinære aksjer	1000.00	500.00	500000.00
<u>Aksjeeigare - fritekst</u>	<u>Antall</u>	<u>Eigarpart</u>	<u>Aksjeklasse</u>
SIMAS IKS	1000.00	100.00%	Ordinære aksjer
<u>Sum</u>	<u>Sum antall</u>	<u>Sum eigarpart</u>	
	1000.00	100.00%	

Note
7

Ytingar til leiande personer

Ytingar til dagleg leiar

<u>Ytingar</u>	<u>Lønn</u>	<u>Pensj.plikt</u>	<u>Andre godtgj.</u>
	719163.00	14368.00	7191.00

Note
7

Antall årsverk i regnskapsåret

Verksemda har hatt følgjende tal på årsverk:
5.70

Note

Lån og sikkerheitsstilling til leiande personar

Er det gitt lån eller sikkerheitsstilling til leiande personar: Nei

Note
8

Konsern, tilknytt selskap og dotterselskap

Tilknytt selskap/dotterselskap



<u>Namn og adresse</u>	<u>Eigarpart</u>	<u>Stemmegpart</u>	<u>Eigenkapital</u>	<u>Resultat</u>
Ecoinowaste	100.00%	100.00%	-2443864.00	-23741.00



Til generalforsamlinga i Sirkla Ressurs AS

Melding frå uavhengig revisor

Fråsegn om revisjonen av årsrekneskapen

Konklusjon

Vi har revidert Sirkla Ressurs AS sin årsrekneskap som er samansett av balanse per 31. desember 2020, resultatrekneskap for regnskapsåret avslutta per denne datoen og notar til årsrekneskapen, medrekna eit samandrag av viktige rekneskapsprinsipp.

Etter vår meining er årsrekneskapen som følgjer med, gitt i samsvar med lov og forskrifter og gir eit rettvisande bilete av selskapet si finansielle stilling per 31. desember 2020, og av resultatata for regnskapsåret som vart avslutta per denne datoen, i samsvar med rekneskapslova sine reglar og god rekneskapskikk i Noreg.

Grunnlag for konklusjonen

Vi har gjennomført revisjonen i samsvar med lov, forskrift og god revisjonsskikk i Noreg, medrekna dei internasjonale revisjonsstandardane International Standards on Auditing (ISA-ane). Våre oppgåver og plikter etter desse standardane er beskrivne i *Revisor sine oppgåver og plikter ved revisjon av årsrekneskapen*. Vi er uavhengige av selskapet slik det er krav om i lov og forskrift, og har oppfylt dei andre etiske pliktene våre i samsvar med desse krava. Etter vår oppfatning er innhenta revisjonsbevis tilstrekkeleg og formålstenleg som grunnlag for konklusjonen vår.

Ytterlegare informasjon

Leiinga er ansvarleg for ytterlegare informasjon. Ytterlegare informasjon omfattar informasjon i årsrapporten bortsett frå årsrekneskapen og den tilhøyrande revisjonsmeldinga.

Vår fråsegn om revisjonen av årsrekneskapen dekkjer ikkje ytterlegare informasjon, og vi attesterer ikkje den ytterlegare informasjonen.

I samband med revisjonen av årsrekneskapen er det oppgåva vår å lese den ytterlegare informasjonen for å vurdere om det er vesentleg inkonsistens mellom han og årsrekneskapen eller kunnskap vi har opparbeidd under revisjonen, eller om han tilsynelatande inneheld vesentleg feilinformasjon.

Dersom vi konkluderer med at den ytterlegare informasjonen inneheld vesentleg feilinformasjon er vi pålagde å rapportere det. Vi har ikkje noko å rapportere i så måte.

Styret og dagleg leiar sitt ansvar for årsrekneskapen

Styret og dagleg leiar (leiinga) er ansvarleg for å utarbeide årsrekneskapen i samsvar med lov og forskrifter, og for at han gir eit rettvisande bilete i samsvar med rekneskapslova sine reglar og god rekneskapskikk i Noreg. Leiinga er også ansvarleg for naudsynt intern kontroll for å kunne utarbeide

PricewaterhouseCoopers AS, Parkvegen 5, NO-6856 Sogndal

T: 02316, org. no.: 987 009 713 MVA, www.pwc.no

Statsautoriserte revisorer, medlemmer av Den norske Revisorforening og autorisert regnskapsførerselskap



Melding frå uavhengig revisor - Sirkla Ressurs AS



ein årsrekneskap som ikkje inneheld vesentleg feilinformasjon, verken som følgje av misleg framferd eller feil som ikkje er tilsikta.

Ved utarbeidinga av årsrekneskapen må leiinga ta standpunkt til selskapet si evne til å halde fram med drifta og opplyse om tilhøve av betydning for dette. Føresetnaden om at drifta kan halde fram, skal leggjast til grunn for årsrekneskapen så lenge det ikkje er sannsynleg at verksemda vil bli avvikla.

Revisor sine oppgåver og plikter ved revisjon av årsrekneskapen

Målet med revisjonen er å oppnå tryggande sikkerheit for at årsrekneskapen totalt sett ikkje inneheld vesentleg feilinformasjon, verken som følgje av misleg framferd eller feil som ikkje er tilsikta, og å gi ei revisjonsmelding som inneheld konklusjonen vår. Tryggande sikkerheit er ein høg grad av tryggleik, men ingen garanti for at ein revisjon utført i samsvar med lov, forskrift og god revisjonsskikk i Noreg, og ISA-ane, alltid vil avdekke vesentleg feilinformasjon som eksisterer. Feilinformasjon kan oppstå som følgje av misleg framferd eller feil som ikkje er tilsikta. Feilinformasjon blir vurdert som vesentleg dersom han, åleine eller samla, innanfor rimelege grenser kan forventast å påverke økonomiske avgjerder som brukarane tar basert på årsrekneskapen.

For beskriving av revisor sine oppgåver og plikter visar vi til <https://revisorforeningen.no/revisjonsberetninger>

Utsegn om andre lovmessige krav

Konklusjon om registrering og dokumentasjon

Basert på revisjonen vår av årsrekneskapen slik den er beskriven ovanfor, og kontrollhandlingar vi har funne nødvendige etter internasjonal standard for attestasjonsoppdrag (ISAE) 3000 «Attestasjonsoppdrag som ikkje er revisjon eller forenklet revisorkontroll av historisk finansiell informasjon», meiner vi at leiinga har oppfylt plikta si til å sørge for ordentleg og oversiktleg registrering og dokumentasjon av selskapet sine rekneskapsopplysningar i samsvar med lov og god bokføringsskikk i Noreg.

Sogndal, 29. april 2021
PricewaterhouseCoopers AS

Jan Flølo
Statsautorisert revisor
(elektronisk signert)

(2)



 Securely signed with Brevio

Revisjonsberetning

Signers:

Name	Method	Date
Flølo, Jan	BANKID_MOBILE	2021-04-29 08:56

This document package contains:

- Closing page (this page)
- The original document(s)
- The electronic signatures. These are not visible in the document, but are electronically integrated.



This file is sealed with a digital signature.
The seal is a guarantee for the authenticity
of the document.



Resultatrekneskap 01.01. - 31.12.			
Sirkla Ressurs AS			
	Note	2020	2019
Salgsinntekt		14 369 392	15 807 487
Annen driftsinntekt		1 016 888	1 376 298
Sum driftsinntekter		<u>15 386 281</u>	<u>17 183 786</u>
Varekostnad		7 315 765	8 620 375
Lønskostnad	7	4 106 900	3 736 698
Avskrivning	2	224 000	167 104
Annen driftskostnad		3 320 039	4 098 719
Sum driftskostnader		<u>14 966 704</u>	<u>16 622 896</u>
Driftsresultat		<u>419 577</u>	<u>560 890</u>
Finansposter			
Renteinntekt frå foretak i same konsern		46	2 146
Annen renteinntekt		23 624	33 970
Annen finansinntekt		11 301	2 743
Annen rentekostnad		42 278	35 030
Resultat av finansposter		<u>-7 307</u>	<u>3 828</u>
Ordinært resultat før skattekostnad		<u>412 270</u>	<u>564 718</u>
Skattekostnad på ordinært resultat	6	90 698	124 239
Årsresultat		<u>321 572</u>	<u>440 479</u>
Overføringer			
Overført til/frå annan eigenkapital		-321 572	-440 479
Sum overføringer		<u>321 572</u>	<u>440 479</u>



Balanse pr. 31.12.			
Sirkla Ressurs AS			
EIGEDELAR	Note	2020	2019
Immaterielle egedelar			
Varige driftsmidler			
Driftslausøyre, inventar, verkty, kontormaskiner o.l.	2	1 457 100	1 654 100
Sum varige driftsmidler		1 457 100	1 654 100
Finansielle anleggsmidler			
Lån til foretak i same konsern		25 000	25 000
Investeringar i aksjar og andelar	8	10 002	10 002
Sum finansielle anleggsmidler		35 002	35 002
Sum anleggsmidler		1 492 102	1 689 102
Omløpsmiddel			
Kundefordringar	3	1 447 330	2 140 314
Andre fordringar		183 203	125 335
Sum fordringar		1 630 533	2 265 650
Bankinnskot, kontantar o.l.		2 798 666	4 004 487
Sum omløpsmiddel		4 429 199	6 270 137
Sum eiendeler		5 921 301	7 959 238




Balanse pr. 31.12.			
Sirkla Ressurs AS			
EIGENKAPITAL OG GJELD	Note	2020	2019
Eigenkapital			
Innskoten egenkapital			
Aksjekapital (1 000 aksjer á kr 500)	4	500 000	500 000
Sum innskutt egenkapital		500 000	500 000
Opptjent egenkapital			
Annen egenkapital		2 684 172	2 362 600
Sum opptjent egenkapital		2 684 172	2 362 600
Sum egenkapital	5	3 184 172	2 862 600
Gjeld			
Utsett skatt	6	72 769	71 200
Sum avsetningar for forpliktingar		72 769	71 200
Anna langsiktig gjeld			
Gjeld til kredittinstitusjoner		978 176	431 711
Sum annen langsiktig gjeld		978 176	431 711
Kortsiktig gjeld			
Leverandørgjeld		874 656	3 893 623
Betalbar skatt	6	89 129	14 138
Skuldige offentlege avgifter		377 466	328 885
Annen kortsiktig gjeld	9	344 934	357 082
Sum kortsiktig gjeld		1 686 184	4 593 727
Sum gjeld		2 737 129	5 096 638
Sum gjeld og egenkapital		5 921 301	7 959 238





Balanse pr. 31.12.

Sirkla Ressurs AS

Kaupanger, 29.04.2021
Styret i Sirkla Ressurs AS


Hallvard Thomassen
styreleder


Jøril Høvland
styremedlem


Lasse Sælthun
styremedlem


Erik Stavø
daglig leder



SIRKLA RESSURS AS Notar til årsrekneskapen for 2020

Note 1 Rekneskapsprinsipp

Årsrekneskapen er sett opp i samsvar med rekneskapslova og god rekneskapskikk for små foretak.

Inntektsføring ved sal av varer skjer på leveringstidspunktet. Tenester vert inntektsført etter kvart som dei blir levert.

Omløpsmiddel og kortsiktig gjeld omfattar normalt postar som forfell til betaling innan eitt år etter balansedagen, samt postar som knytter seg til varekretsløpet. Omløpsmiddel vert vurdert til lågaste verdi av anskaffingskost og antatt verkeleg verdi. Kortsiktig gjeld vert balanseført til nominelt beløp på etableringstidspunktet.

Kundefordringar og andre fordringar vert oppført til pålydande etter frådrag for avsetning til forventta tap. Avsetning til tap vert gjort på grunnlag av ein individuell vurdering av dei enkelte fordringane. I tillegg vert det gjort ei uspesifisert avsetning for å dekke antatt tap mellom øvrige kundefordringar.

Anleggsmiddel omfattar eigedelar bestemt til varig eige og bruk. Anleggsmiddel er vurdert til anskaffingskost. Varige driftsmiddel vert balanseført og avskrive over driftsmiddelet si økonomiske levetid. Varige driftsmiddel vert nedskrivne til verkleg verdi ved verdifall som vert venta å ikkje vera forbigåande. Nedskrivninga vert reversert når grunnlaget for nedskrivninga ikkje lenger er til stades. Langsiktig gjeld vert balanseført til nominelt beløp på etableringstidspunktet.

Skattekostnaden i resultatrekneskapen omfattar både den betalbare skatten i perioden og endring i utsett skatt. Utsett skatt er berekna med 22 % på grunnlag av dei mellombelse skilnadane som eksisterer mellom rekneskapsmessige og skattemessige verdiar, samt likningsmessig underskot til framføring ved utgangen av rekneskapsåret. Skatteaukande og skattereduserende mellombelse skilnader som vert reversert eller kan reverserast i samme periode er utlikna og nettoført.

Note 2 Driftsmidlar

	Bilar og containarar	Inventar og driftsmiddel	Totalt
Anskaffingskost 1.1	1 729 062	128 141	1 857 203
Tilgang	27 000	-	27 000
Avgang	-	-	-
Anskaffingskost 31.12	1 756 062	128 141	1 884 203
Akkumulerte avskrivningar 31.12	-360 362	-66 741	-427 103
Balanseført verdi pr. 31.12	1 395 700	61 400	1 457 100
Avskrivningar i år	191 000	33 000	224 000
Avskrivningsperiode	5 til 15 år	3 til 5 år	



SIRKLA RESSURS AS Notar til årsrekneskapen for 2020

Note 3 Fordringer og gjeld

	2020	2019
Fordringer med forfall seinare enn eitt år	25 000	-
Langsiktig gjeld med forfall etter år 2025 (estimat)	210 000	-

Note 4 Aksjekapital og aksjonærinformasjon

Aksjekapitalen i SIRKLA Ressurs AS pr. 31.12:

	Tal	Pålydande	Balansført
Aksjar	1 000	500	500 000
Sum	1 000		500 000

Selskapet sine aksjonærer pr. 31.12 var:

Aksjonærer	Aksjar	Sum aksjar	Eigardel
SIMAS IKS	1 000	1 000	100 %
Sum	1 000	1 000	100 %

Note 5 Eigenkapital

Endring i eigenkapitalen i året.

	Aksjekapital	Udekket tap	Annan eigenkapital	Sum eigenkapital
Eigenkapital pr. 01.01.2020	500 000	0	2 362 600	2 862 600
Resultat i år			321 572	321 572
Avsett til utbytte			-	-
Eigenkapital pr. 31.12.2020	500 000	0	2 684 172	3 184 172



SIRKLA RESSURS AS Notar til årsrekneskapen for 2020

Note 6 Skattekostnad

Skattekostnaden er samansett av:	2020	2019
Endring utsett skatt/utsett skattefordel	1 570	110 102
Betalbar skatt	89 129	14 138
Netto skattekostnad	90 698	124 239

Alle mellombelse skilnader kan utliknast, og dette er gjennomført i berekninga av utsett skatt.

Utsett skatt	2020	2019	Endring
Netto grunnlag	330 770	323 633	7 137
Utsett skatt 22 %	72 769	71 199	1 570

Betalbar skatt i balansen:	2020	2019
Betalbar skatt som følge av ordinært resultat	89 129	14 138
Frådragsført del av til gode tilskot Skattefunn	-	-
Betalbar skatt i balansen	89 129	14 138

Note 7 Lønnskostnader, godtgjersle

Posten lønnskostnader er sett saman:	2020	2019
Løn	3 339 523	2 976 781
Arbeidsgeværavgift	386 446	360 726
Pensjonskostnader	325 942	334 506
Andre lønsrelaterte ytingar	54 990	64 685
Sum	4 106 900	3 736 698

Gjennomsnittlig antal tilsette ved utgangen av året	10	5
Tal årsverk	5,7	

Ytingar til leiande personar	Dagleg leiar
Lønn	719 163
Pensjon	14 368
Andre ytingar	7 191
Styrehonorar	-

Revisor

Kostnadsført revisjonshonorar i 2020 utgjer kr 62 150. Anna bistand og attestasjonar er kostnadsført med kr 6 354.

Note 8 Investering i aksjar

Selskapet har kjøpt aksjar i:
Ecoinowaste AS for kr 100 000. Desse aksjane er vurdert til kr. 2.
Vitensenter Kaupanger AS for kr 10 000. Desse aksjane er vurdert til kr 10 000.



SIRKLA RESSURS AS

Note 9 Anna kortsiktig gjeld

Posten anna kortsiktige gjeld er sett saman av:	2020	2019
Skuldig løn og feriepengar	312 726	341 270
Skuldig arbeidsgjevaravgift av avsette feriepengar	32 208	33 616
Andre påløpne kostnader	-	-17 804
Sum	344 934	357 082

Note 10 Hendingar etter balansedagen

Informasjon om kononautbrotet sin effekt for selskapet i 2021:

Etterspurnaden etter selskapet sine tenester er framleis påverka av koronautbrotet, men drifta i selskapet går som normalt i 2021. Selskapet vil kunne levere dei tenester som er etterspurt. Tilgangen på innsatsfaktorar vert vurdert som god og tilgangen på arbeidskraft er god. Selskapet har god likviditet og tilgang på finansiering er tilfredstillande.