



ÅRSREGNSKAPET FOR REGNSKAPSÅRET 2022 - GENERELL INFORMASJON

Enheten

| | |
|----------------------|--------------------------------|
| Organisasjonsnummer: | 921 559 887 |
| Organisasjonsform: | Aksjeselskap |
| Foretaksnavn: | SYSTEMBYGG RØRVIK AS |
| Forretningsadresse: | Hansvikvegen 10 7900 RØRVIK |

Regnskapsår

| | |
|-------------------------|-------------------------|
| Årsregnskapets periode: | 01.01.2022 - 31.12.2022 |
|-------------------------|-------------------------|

Konsern

| | |
|---------------------------|-----|
| Morselskap i konsern: | Ja |
| Konsernregnskap lagt ved: | Nei |

Regnskapsregler

| | |
|--|------------------------------------|
| Regler for små foretak benyttet: | Ja |
| Benyttet ved utarbeidelsen av årsregnskapet til selskapet: | Regnskapslovens alminnelige regler |

Årsregnskapet fastsatt av kompetent organ

| | |
|--|------------------|
| Bekreftet av representant for selskapet: | REGNSKAP MIDT AS |
| Dato for fastsettelse av årsregnskapet: | 31.07.2023 |

Grunnlag for avgivelse

År 2022: Årsregnskapet er elektronisk innlevert
År 2021: Tall er hentet fra elektronisk innlevert årsregnskap fra 2022

Det er ikke krav til at årsregnskapet m.v. som sendes til Regnskapsregisteret er undertegnet. Kontrollen på at dette er utført ligger hos revisor/enhetens øverste organ. Sikkerheten ivaretas ved at innsender har rolle/rettighet for innsending av årsregnskapet via Altinn, og ved at det bekreftes at årsregnskapet er fastsatt av kompetent organ.

Brønnøysundregistrene, 14.01.2025



Resultatregnskap

| Beløp i: NOK | Note | 2022 | 2021 |
|---|------|------------------|------------------|
| RESULTATREGNSKAP | | | |
| Inntekter | | | |
| Salgsinntekt | | 7 342 093 | 8 269 500 |
| Annen driftsinntekt | | | 400 050 |
| Sum inntekter | | 7 342 093 | 8 669 550 |
| Kostnader | | | |
| Varekostnad | | 4 040 403 | 2 958 226 |
| Lønnskostnad | 1 | 3 014 379 | 3 314 806 |
| Avskrivning av driftsmidler og immaterielle eiendeler | 2 | 144 896 | 99 164 |
| Annen driftskostnad | 1 | 664 539 | 1 441 182 |
| Sum kostnader | | 7 864 218 | 7 813 379 |
| Driftsresultat | | -522 124 | 856 171 |
| Finansinntekter og finanskostnader | | | |
| Inntekt på investering i datterselskap | | 177 433 | |
| Annen renteinntekt | | 2 235 | |
| Annen finansinntekt | | 1 386 | |
| Sum finansinntekter | | 181 054 | |
| Annen rentekostnad | | 40 389 | 26 531 |
| Annen finanskostnad | | 5 207 | 10 352 |
| Sum finanskostnader | | 45 596 | 36 884 |
| Netto finans | | 135 458 | -36 884 |
| Ordinært resultat før skattekostnad | | -386 666 | 819 287 |
| Skattekostnad på resultat | 3 | -84 937 | 180 243 |
| Ordinært resultat etter skattekostnad | | -301 729 | 639 044 |
| Årsresultat | | -301 729 | 639 044 |
| Årsresultat etter minoritetsinteresser | | -301 729 | 639 044 |
| Totalresultat | | -301 729 | 639 044 |



Resultatregnskap

| Beløp i: NOK | Note | 2022 | 2021 |
|--|------|-----------------|----------------|
| Overføringer og disponeringer | | | |
| Avsatt til annen egenkapital | | | 639 044 |
| Overført fra annen egenkapital | | -301 729 | |
| Sum overføringer og disponeringer | | -301 729 | 639 044 |



Balanse

| Beløp i: NOK | Note | 2022 | 2021 |
|--|----------|------------------|------------------|
| BALANSE - EIENDELER | | | |
| Anleggsmidler | | | |
| Immaterielle eiendeler | | | |
| Utsatt skattefordel | 3 | 176 902 | 91 965 |
| Sum immaterielle eiendeler | | 176 902 | 91 965 |
| Varige driftsmidler | | | |
| Tomter, bygninger o.a. fast eiendom | 2 | 203 100 | |
| Maskiner og anlegg | 2 | | |
| Skip og flytende installasjoner | 2 | | |
| Driftsløsøre, inventar o.a. utstyr | 2 | 384 084 | 350 284 |
| Sum varige driftsmidler | 2 | 587 184 | 350 284 |
| Finansielle anleggsmidler | | | |
| Investering i datterselskap | 4 | 30 000 | 30 000 |
| Investering i annet foretak i samme konsern | 4 | | |
| Lån til foretak i samme konsern | 5 | | |
| Investeringer i tilknyttet selskap | 4 | | |
| Andre langsiktige fordringer | | 9 910 | 19 880 |
| Sum finansielle anleggsmidler | | 39 910 | 49 880 |
| Sum anleggsmidler | | 803 996 | 492 129 |
| Omløpsmidler | | | |
| Varer | | | |
| Fordringer | | | |
| Kundefordringer | 5 | 672 285 | 1 481 526 |
| Andre kortsiktige fordringer | 5 | 11 258 | 465 292 |
| Konsernfordringer | | 362 433 | 320 000 |
| Sum fordringer | 5 | 1 045 976 | 2 266 818 |
| Bankinnskudd, kontanter og lignende | | | |
| Bankinnskudd, kontanter o.l. | | 168 859 | 339 266 |
| Sum bankinnskudd, kontanter og lignende | | 168 859 | 339 266 |



Balanse

| Beløp i: NOK | Note | 2022 | 2021 |
|---------------------------------------|----------|------------------|------------------|
| Sum omløpsmidler | | 1 214 835 | 2 606 084 |
| SUM EIENDELER | | 2 018 831 | 3 098 213 |
| BALANSE - EGENKAPITAL OG GJELD | | | |
| Egenkapital | | | |
| Innskutt egenkapital | | | |
| Aksjekapital | | 375 000 | 375 000 |
| Beholdning av egne aksjer | | -52 500 | -52 500 |
| Annen innskutt egenkapital | | -5 570 | -5 570 |
| Sum innskutt egenkapital | | 316 930 | 316 930 |
| Opptjent egenkapital | | | |
| Annen egenkapital | | 368 532 | 670 262 |
| Sum opptjent egenkapital | | 368 532 | 670 262 |
| Sum egenkapital | | 685 462 | 987 192 |
| Gjeld | | | |
| Langsiktig gjeld | | | |
| Utsatt skatt | 3 | | |
| Annen langsiktig gjeld | | | |
| Gjeld til kredittinstitusjoner | 5 | 97 201 | 103 575 |
| Langsiktig konserngjeld | 5 | | |
| Sum annen langsiktig gjeld | | 97 201 | 103 575 |
| Sum langsiktig gjeld | | 97 201 | 103 575 |
| Kortsiktig gjeld | | | |
| Leverandørgjeld | 5 | 158 779 | 246 138 |
| Betalbar skatt | 3 | | 251 112 |
| Skyldig offentlige avgifter | | 417 803 | 884 135 |
| Annen kortsiktig gjeld | 5 | 659 587 | 626 062 |
| Sum kortsiktig gjeld | 5 | 1 236 168 | 2 007 447 |
| Sum gjeld | | 1 333 369 | 2 111 021 |



Balanse

| Beløp i: NOK | Note | 2022 | 2021 |
|---------------------------------|-------------|------------------|------------------|
| SUM EGENKAPITAL OG GJELD | | 2 018 831 | 3 098 213 |



Brønnøysundregistrene

ÅRSREGNSKAP FOR REGNSKAPSÅRET 2022 - GENERELL INFORMASJON

Journalnummer: 2023 684062

Enheten

Organisasjonsnummer: 921 559 887
Organisasjonsform: Aksjeselskap
Foretaksnavn: SYSTEMBYGG RØRVIK AS
Forretningsadresse: Hansvikvegen 10
7900 RØRVIK

Regnskapsår

Årsregnskapets periode: 01.01.2022 - 31.12.2022

Konsern

Morselskap i konsern: Ja
Konsernregnskap lagt ved: Nei

Regnskapsregler

Regler for små foretak benyttet: Ja
Benyttet ved utarbeidelsen av
årsregnskapet til selskapet: Regnskapslovens alminnelige regler

Årsregnskapet fastsatt av kompetent organ

Bekreftet av representant for selskapet: REGNSKAP MIDT AS
Dato for fastsettelse av årsregnskapet: 31.07.2023

Revisjon

Årsregnskapet er utarbeidet av ekstern
autorisert regnskapsfører: Ja
Ekstern autorisert regnskapsfører har i
løpet av regnskapsåret bistått ved den
løpende regnskapsføringen eller utført
andre tjenester for selskapet enn å
utarbeide årsregnskapet: Ja

Grunnlag for avgivelse

År 2022: Årsregnskap er elektronisk innlevert.
År 2021: Tall er hentet fra elektronisk innlevert årsregnskap fra 2022.

Det er ikke krav til at årsregnskapet m.v. som sendes til Regnskapsregisteret er undertegnet. Kontrollen på at dette er utført ligger hos revisor/enhetens øverste organ. Sikkerheten ivaretas ved at innsender har rolle/rettighet for innsending av årsregnskapet via Altinn, og ved at det bekreftes at årsregnskapet er fastsatt av kompetent organ.

Brønnøysundregistrene, 15.08.2023

Brønnøysundregistrene
Postadresse: Postboks 900, 8910 Brønnøysund
Telefon: 75 00 75 00
E-post: firmapost@brreg.no Internett: www.brreg.no
Organisasjonsnummer: 974 760 673



Organisasjonsnr: 921 559 887
SYSTEMBYGG RØRVIK AS

RESULTATREGNSKAP

| Beløp i: NOK | Note | 2022 | 2021 |
|---|-------------|------------------|------------------|
| RESULTATREGNSKAP | | | |
| Inntekter | | | |
| Salgsinntekt | | 7 342 093 | 8 269 500 |
| Annen driftsinntekt | | | 400 050 |
| Sum inntekter | | 7 342 093 | 8 669 550 |
| Kostnader | | | |
| Varekostnad | | 4 040 403 | 2 958 226 |
| Lønnskostnad | 1 | 3 014 379 | 3 314 806 |
| Avskrivning av driftsmidler og immaterielle eiendeler | 2 | 144 896 | 99 164 |
| Annen driftskostnad | 1 | 664 539 | 1 441 182 |
| Sum kostnader | | 7 864 218 | 7 813 379 |
| Driftsresultat | | -522 124 | 856 171 |
| Finansinntekter og finanskostnader | | | |
| Inntekt på investering i datterselskap | | 177 433 | |
| Annen renteinntekt | | 2 235 | |
| Annen finansinntekt | | 1 386 | |
| Sum finansinntekter | | 181 054 | |
| Annen rentekostnad | | 40 389 | 26 531 |
| Annen finanskostnad | | 5 207 | 10 352 |
| Sum finanskostnader | | 45 596 | 36 884 |
| Netto finans | | 135 458 | -36 884 |
| Ordinært resultat før skattekostnad | | -386 666 | 819 287 |
| Skattekostnad på resultat | 3 | -84 937 | 180 243 |
| Ordinært resultat etter skattekostnad | | -301 729 | 639 044 |
| Årsresultat | | -301 729 | 639 044 |
| Årsresultat etter minoritetsinteresser | | -301 729 | 639 044 |
| Totalresultat | | -301 729 | 639 044 |
| Overføringer og disponeringer | | | |
| Avsatt til annen egenkapital | | | 639 044 |
| Overført fra annen egenkapital | | -301 729 | |



Sum overføringer og
disponeringer

-301 729

639 044



Organisasjonsnr: 921 559 887
SYSTEMBYGG RØRVIK AS

BALANSE

| Beløp i: NOK | Note | 2022 | 2021 |
|--|------|------------------|------------------|
| BALANSE - EIENDELER | | | |
| Anleggsmidler | | | |
| Immaterielle eiendeler | | | |
| Utsatt skattefordel | 3 | 176 902 | 91 965 |
| Sum immaterielle eiendeler | | 176 902 | 91 965 |
| Varige driftsmidler | | | |
| Tomter, bygninger o.a. fast eiendom | 2 | 203 100 | |
| Maskiner og anlegg | 2 | | |
| Skip og flytende installasjoner | 2 | | |
| Driftsløsøre, inventar o. a. utstyr | 2 | 384 084 | 350 284 |
| Sum varige driftsmidler | 2 | 587 184 | 350 284 |
| Finansielle anleggsmidler | | | |
| Investering i datterselskap | 4 | 30 000 | 30 000 |
| Investering i annet foretak i samme konsern | 4 | | |
| Lån til foretak i samme konsern | 5 | | |
| Investeringer i tilknyttet selskap | 4 | | |
| Andre langsiktige fordringer | | 9 910 | 19 880 |
| Sum finansielle anleggsmidler | | 39 910 | 49 880 |
| Sum anleggsmidler | | 803 996 | 492 129 |
| Omløpsmidler | | | |
| Varer | | | |
| Fordringer | | | |
| Kundefordringer | 5 | 672 285 | 1 481 526 |
| Andre kortsiktige fordringer | 5 | 11 258 | 465 292 |
| Konsernfordringer | | 362 433 | 320 000 |
| Sum fordringer | 5 | 1 045 976 | 2 266 818 |
| Bankinnskudd, kontanter og lignende | | | |
| Bankinnskudd, kontanter o. l. | | 168 859 | 339 266 |
| Sum bankinnskudd, kontanter og lignende | | 168 859 | 339 266 |
| Sum omløpsmidler | | 1 214 835 | 2 606 084 |



| | | | |
|---------------------------------------|----------|------------------|------------------|
| SUM EIENDELER | | 2 018 831 | 3 098 213 |
| BALANSE - EGENKAPITAL OG GJELD | | | |
| Egenkapital | | | |
| Innskutt egenkapital | | | |
| Aksjekapital | | 375 000 | 375 000 |
| Beholdning av egne aksjer | | -52 500 | -52 500 |
| Annen innskutt egenkapital | | -5 570 | -5 570 |
| Sum innskutt egenkapital | | 316 930 | 316 930 |
| Opptjent egenkapital | | | |
| Annen egenkapital | | 368 532 | 670 262 |
| Sum opptjent egenkapital | | 368 532 | 670 262 |
| Sum egenkapital | | 685 462 | 987 192 |
| Gjeld | | | |
| Langsiktig gjeld | | | |
| Utsatt skatt | 3 | | |
| Annen langsiktig gjeld | | | |
| Gjeld til | | | |
| kredittinstitusjoner | 5 | 97 201 | 103 575 |
| Langsiktig konserngjeld | 5 | | |
| Sum annen langsiktig gjeld | | 97 201 | 103 575 |
| Sum langsiktig gjeld | | 97 201 | 103 575 |
| Kortsiktig gjeld | | | |
| Leverandørgjeld | 5 | 158 779 | 246 138 |
| Betalbar skatt | 3 | | 251 112 |
| Skyldig offentlige avgifter | | 417 803 | 884 135 |
| Annen kortsiktig gjeld | 5 | 659 587 | 626 062 |
| Sum kortsiktig gjeld | 5 | 1 236 168 | 2 007 447 |
| Sum gjeld | | 1 333 369 | 2 111 021 |
| SUM EGENKAPITAL OG GJELD | | 2 018 831 | 3 098 213 |



Organisasjonsnr: 921 559 887
SYSTEMBYGG RØRVIK AS

NOTEOPPLYSNINGER - SELSKAP - alle poster oppgitt i hele tall

Note

1

Antall årsverk i regnskapsåret
7.00

Sum Beløp

Balanseført verdi 31.12. Varige driftsmidler Immaterielle eiend.

Konsernregnskap

Morselskapet sitt navn

Forretningskontor for morselskapet

Begrunnelse for at datterselskap er utelatt fra konsolideringen

Samlet beløp - tilknyttet selskap Årets Fjorårets

Samlet beløp - foretak i samme konsern Årets Fjorårets

Samlet beløp - foretak i samme konsern Årets Fjorårets


Samlet beløp - felles kontrollert virksomhet Årets Fjorårets


Pantstillelse Beløp


Beholdning av egne aksjer Antall Pålydende Andel av aksjek.



 BankID Signing
Zilvinas Zala
2023-06-28

 BankID Signing
Edgaras Vainavicius
2023-06-30

 BankID Signing
Tor Ingvar Williksen
2023-06-30

 BankID Signing
Kostas Juozapavicius
2023-07-28

Årsregnskap 2022

Systembygg Rørvik AS

Resultatregnskap
Balanse
Noter til regnskapet

Org.nr.: 921 559 887



| Resultatregnskap | | | |
|---|-------------|------------------|------------------|
| Systembygg Rørvik AS | | | |
| Driftsinntekter og driftskostnader | Note | 2022 | 2021 |
| Salgsinntekt | | 7 342 093 | 8 269 500 |
| Annen driftsinntekt | | 0 | 400 050 |
| Sum driftsinntekter | | 7 342 093 | 8 669 550 |
| Varekostnad | | 4 040 403 | 2 958 226 |
| Lønnskostnad | 1 | 3 014 379 | 3 314 806 |
| Avskrivning av driftsmidler og immaterielle eiendeler | 2 | 144 896 | 99 164 |
| Annen driftskostnad | 1 | 664 539 | 1 441 182 |
| Sum driftskostnader | | 7 864 218 | 7 813 379 |
| Driftsresultat | | -522 124 | 856 171 |
| Finansinntekter og finanskostnader | | | |
| Inntekt på investering i datterselskap | | 177 433 | 0 |
| Annen renteinntekt | | 2 235 | 0 |
| Annen finansinntekt | | 1 386 | 0 |
| Annen rentekostnad | | 40 389 | 26 531 |
| Annen finanskostnad | | 5 207 | 10 352 |
| Resultat av finansposter | | 135 458 | -36 884 |
| Resultat før skattekostnad | | -386 666 | 819 287 |
| Skattekostnad på resultat | 3 | -84 937 | 180 243 |
| Resultat | | -301 729 | 639 044 |
| Ekstraordinære inntekter og kostnader | | | |
| Årsresultat | | -301 729 | 639 044 |
| Overføringer | | | |
| Avsatt til annen egenkapital | | 0 | 639 044 |
| Overført fra annen egenkapital | | 301 729 | 0 |
| Sum overføringer | | -301 729 | 639 044 |
| Systembygg Rørvik AS | | Side 2 | |



| Balanse | | | |
|--------------------------------------|-------------|------------------|------------------|
| Systembygg Rørvik AS | | | |
| Eiendeler | Note | 2022 | 2021 |
| Anleggsmidler | | | |
| Immaterielle eiendeler | | | |
| Utsatt skattefordel | 3 | 176 902 | 91 965 |
| Sum immaterielle eiendeler | | 176 902 | 91 965 |
| Varige driftsmidler | | | |
| Tomter, bygninger o.a. fast eiendom | 2 | 203 100 | 0 |
| Driftsløsøre, inventar o.a. utstyr | 2 | 384 084 | 350 284 |
| Sum varige driftsmidler | 2 | 587 184 | 350 284 |
| Finansielle anleggsmidler | | | |
| Investeringer i datterselskap | 4 | 30 000 | 30 000 |
| Andre langsiktige fordringer | | 9 910 | 19 880 |
| Sum finansielle anleggsmidler | | 39 910 | 49 880 |
| Sum anleggsmidler | | 803 996 | 492 129 |
| Omløpsmidler | | | |
| Fordringer | | | |
| Kundefordringer | 5 | 672 285 | 1 481 526 |
| Andre kortsiktige fordringer | 5 | 11 258 | 465 292 |
| Konsernfordringer | | 362 433 | 320 000 |
| Sum fordringer | 5 | 1 045 976 | 2 266 818 |
| Investeringer | | | |
| Bankinnskudd, kontanter o.l. | | 168 859 | 339 266 |
| Sum omløpsmidler | | 1 214 835 | 2 606 084 |
| Sum eiendeler | | 2 018 831 | 3 098 213 |



| Balanse | | | |
|------------------------------------|-------------|------------------|------------------|
| Systembygg Rørvik AS | | | |
| Egenkapital og gjeld | Note | 2022 | 2021 |
| Egenkapital | | | |
| Innskutt egenkapital | | | |
| Aksjekapital | | 375 000 | 375 000 |
| Egne aksjer | | -52 500 | -52 500 |
| Annen innskutt egenkapital | | -5 570 | -5 570 |
| Sum innskutt egenkapital | | 316 930 | 316 930 |
| Opptjent egenkapital | | | |
| Annen egenkapital | | 368 532 | 670 262 |
| Sum opptjent egenkapital | | 368 532 | 670 262 |
| Sum egenkapital | | 685 462 | 987 192 |
| Gjeld | | | |
| Avsetning for forpliktelser | | | |
| Annen langsiktig gjeld | | | |
| Gjeld til kredittinstitusjoner | 5 | 97 201 | 103 575 |
| Sum annen langsiktig gjeld | | 97 201 | 103 575 |
| Kortsiktig gjeld | | | |
| Leverandørgjeld | 5 | 158 779 | 246 138 |
| Betalbar skatt | 3 | 0 | 251 112 |
| Skyldig offentlige avgifter | | 417 803 | 884 135 |
| Annen kortsiktig gjeld | 5 | 659 587 | 626 062 |
| Sum kortsiktig gjeld | 5 | 1 236 168 | 2 007 447 |
| Sum gjeld | | 1 333 369 | 2 111 021 |
| Sum egenkapital og gjeld | | 2 018 831 | 3 098 213 |



| Balanse | |
|--|---|
| Systembygg Rørvik AS | |
| Styret i Systembygg Rørvik AS | |
| <hr/> Tor Ingvar Williksen styreleder | <hr/> Zilvinas Zala styremedlem/daglig leder |
| <hr/> Edgaras Vainavicius styremedlem | <hr/> Kostas Juozapavicius styremedlem |



Noter 2022

Systembygg Rørvik AS

Regnskapsprinsipper

Årsregnskapet er satt opp i samsvar med regnskapsloven og NRS 8 - God regnskapsskikk for små foretak.

Driftsinntekter

Inntektsføring ved salg av varer skjer på leveringstidspunktet. Tjenester inntektsføres etter hvert som de leveres.

Skatt

Skattekostnaden i resultatregnskapet omfatter både periodens betalbare skatt og endring i utsatt skatt. Utsatt skatt er beregnet med 22 % på grunnlag av de midlertidige forskjeller som eksisterer mellom regnskapsmessige og skattemessige verdier, samt ligningsmessig underskudd til fremføring ved utgangen av regnskapsåret. Skatteøkende og skattereduserende midlertidige forskjeller som reverserer eller kan reverseres i samme periode er utlignet og nettoført.

Klassifisering og vurdering av anleggsmidler

Anleggsmidler omfatter eiendeler bestemt til varig eie og bruk. Anleggsmidler er vurdert til anskaffelseskost. Varige driftsmidler balanseføres og avskrives over driftsmidlets økonomiske levetid. Avskrivningsperioden for fast eiendom anskaffet etter 2009 er dekomponert i en del som gjelder råbygget og en del som gjelder faste tekniske installasjoner. Varige driftsmidler nedskrives til gjenvinnbart beløp ved verdifall som forventes ikke å være forbigående. Gjenvinnbart beløp er det høyeste av netto salgsverdi og verdi i bruk. Verdi i bruk er nåverdi av fremtidige kontantstrømmer knyttet til eiendelen. Nedskrivningen reverseres når grunnlaget for nedskrivningen ikke lenger er til stede.

Klassifisering og vurdering av omløpsmidler

Omløpsmidler og kortsiktig gjeld omfatter normalt poster som forfaller til betaling innen ett år etter balansedagen, samt poster som knytter seg til varekretsløpet. Omløpsmidler vurderes til laveste verdi av anskaffelseskost og virkelig verdi.

Aksjer i datterselskap

Datterselskap vurderes etter kostmetoden i selskapsregnskapet. Investeringen er vurdert til anskaffelseskost for aksjene med mindre nedskrivning har vært nødvendig. Det er foretatt nedskrivning til virkelig verdi når verdifall skyldes årsaker som ikke kan forventes å være forbigående og det må anses nødvendig etter god regnskapsskikk. Nedskrivninger er reversert når grunnlaget for nedskrivning ikke lenger er til stede.

Utbytte, konsernbidrag og andre utdelinger fra datterselskap er inntektsført samme år som det er avsatt i givers regnskap. Overstiger utbytte / konsernbidraget andelen av opptjent resultat etter anskaffelsestidspunktet, representerer den overskytende del tilbakebetaling av investert kapital, og utdelingene er fratrukket investeringens verdi i balansen til morselskapet.

Fordringer

Kundefordringer og andre fordringer oppføres til pålydende etter fradrag for avsetning til forventet tap. Avsetning til tap gjøres på grunnlag av en individuell vurdering av de enkelte fordringene.



Noter 2022

Systembygg Rørvik AS

Note 1 Lønnskostnader og antall årsverk

Lønnskostnader

| | 2022 | 2021 |
|--------------------|------------------|------------------|
| Lønninger | 2 764 428 | 3 054 638 |
| Arbeidsgiveravgift | 141 499 | 164 221 |
| Pensjonskostnader | 88 801 | 75 029 |
| Andre ytelser | 19 651 | 20 918 |
| Sum | 3 014 379 | 3 314 806 |

Selskapet har i 2022 sysselsatt 7 årsverk.

Note 2 Anleggsmidler

| | Driftsløsøre, inventar ol. | Sum |
|------------------------------------|-------------------------------|----------------|
| Anskaffelseskost pr. 01.01.22 | 596 591 | 596 591 |
| + Tilgang kjøpte driftsmidler | 381 796 | 381 796 |
| = Anskaffelseskost 31.12.22 | 978 388 | 978 388 |
| Akkumulerte avskrivninger 31.12.22 | 391 204 | 391 204 |
| = Bokført verdi 31.12.22 | 587 184 | 587 184 |
| Årets ordinære avskrivninger | 144 896 | 144 896 |
| Økonomisk levetid | 3-10 år | |

**Noter 2022**

Systembygg Rørvik AS

Note 3 Skatt

| Årets skattekostnad | 2022 | 2021 |
|--|-----------------|------------------|
| Resultatført skatt på ordinært resultat: | | |
| Betalbar skatt | 0 | 251 112 |
| Endring i utsatt skattefordel | -84 937 | -70 869 |
| Skattekostnad ordinært resultat | -84 937 | 180 243 |
| Skattepliktig inntekt: | | |
| Resultat før skatt | -386 666 | 819 287 |
| Permanente forskjeller | 587 | 0 |
| Endring i midlertidige forskjeller | -291 040 | 447 776 |
| Anvendelse av fremførbart underskudd | 0 | -125 643 |
| Skattepliktig inntekt | -677 120 | 1 141 420 |
| Betalbar skatt i balansen: | | |
| Betalbar skatt på årets resultat | -39 035 | 251 112 |
| Betalbar skatt på mottatt konsernbidrag | 39 035 | 0 |
| Sum betalbar skatt i balansen | 0 | 251 112 |

Skatteeffekten av midlertidige forskjeller og underskudd til fremføring som har gitt opphav til utsatt skatt og utsatte skattefordeler, spesifisert på typer av midlertidige forskjeller

| | 2022 | 2021 | Endring |
|---|-----------------|-----------------|-----------------|
| Varige driftsmidler | -26 982 | 13 097 | 40 079 |
| Fordringer | -100 000 | -431 119 | -331 119 |
| Sum | -126 982 | -418 022 | -291 040 |
| Akkumulert fremførbart underskudd | -677 120 | 0 | 677 120 |
| Grunnlag for utsatt skattefordel | -804 101 | -418 022 | 386 079 |
| Utsatt skattefordel (22 %) | -176 902 | -91 965 | 84 937 |



Noter 2022

Systembygg Rørvik AS

Note 4 Investering i datterselskap, tilknyttet selskap og felleskontrollert virksomhet

Investeringene i datterselskap, tilknyttet selskap og felleskontrollert virksomhet regnskapsføres etter kostmetoden.

| Selskap | Forretnings- kontor | Eier-/stemmeandel | EK pr. 01.01 | Årets resultat | EK pr. 31.12 |
|------------------------|------------------------|-------------------|-----------------|-------------------|-----------------|
| Rørvik Tak og Blikk AS | Rørvik | 100 % | 56 971 | 267 662 | 186 235 |

Selskapet faller inn under reglene for små foretak og konsernregnskap er ikke utarbeidet i medhold av regnskapslovens § 3-2, 4. ledd.

Note 5 Mellomværende med selskap i samme konsern

| | 2022 | 2021 |
|--------------------------------------|----------------|----------------|
| Fordringer | | |
| Andre kortsiktige fordringer konsern | 362 433 | 320 000 |
| Sum | 362 433 | 320 000 |
| Gjeld | | |
| Sum | 0 | 0 |



Grongstad Revisjon AS
statsautoriserte revisorer
Postboks 19
7801 Namsos

Mobil: 993 61 900
Bankkonto: 8671.06.03792
Org.nr.: 988 343 587

E-post: firmapost@grongstad.no
Hjemmeside: www.grongstad.no

Til Generalforsamlingen i Systembygg Rørvik AS

Uavhengig revisors beretning



Konklusjon

Vi har revidert årsregnskapet for Systembygg Rørvik AS som viser et underskudd på kr 301 729,-.

Årsregnskapet består av balanse per 31. desember 2022, resultatregnskap for regnskapsåret avsluttet per denne datoen og noter til årsregnskapet, herunder et sammendrag av viktige regnskapsprinsipper.

Etter vår mening

- oppfyller årsregnskapet gjeldende lovkrav, og
- gir årsregnskapet et rettviseende bilde av selskapets finansielle stilling per 31. desember 2022 og av dets resultater for regnskapsåret avsluttet per denne datoen i samsvar med regnskapslovens regler og god regnskapsskikk i Norge.

Grunnlag for konklusjonen

Vi har gjennomført revisjonen i samsvar med International Standards on Auditing (ISA-ene). Våre oppgaver og plikter i henhold til disse standardene er beskrevet nedenfor under "Revisors oppgaver og plikter ved revisjonen av årsregnskapet". Vi er uavhengige av selskapet i samsvar med kravene i relevante lover og forskrifter i Norge og International Code of Ethics for Professional Accountants (inkludert internasjonale uavhengighetsstandarder) utstedt av International Ethics Standards Board for Accountants (IESBA-reglene), og vi har overholdt våre øvrige etiske forpliktelser i samsvar med disse kravene. Innhentet revisjonsbevis er etter vår vurdering tilstrekkelig og hensiktsmessig som grunnlag for vår konklusjon.

Ledelsens ansvar for årsregnskapet

Styret og daglig leder (ledelsen) er ansvarlige for å utarbeide årsregnskapet og for at det gir et rettviseende bilde i samsvar med regnskapslovens regler og god regnskapsskikk i Norge. Ledelsen er også ansvarlig for slik intern kontroll som den finner nødvendig for å kunne utarbeide et årsregnskap som ikke inneholder vesentlig feilinformasjon, verken som følge av misligheter eller utilsiktede feil.

Ved utarbeidelsen av årsregnskapet må ledelsen ta standpunkt til selskapets evne til fortsatt drift og opplyse om forhold av betydning for fortsatt drift. Forutsetningen om fortsatt drift skal legges til grunn for årsregnskapet så lenge det ikke er sannsynlig at virksomheten vil bli avviklet.

Revisors oppgaver og plikter ved revisjonen av årsregnskapet

Vårt mål er å oppnå betryggende sikkerhet for at årsregnskapet som helhet ikke inneholder vesentlig feilinformasjon, verken som følge av misligheter eller utilsiktede feil, og å avgi en revisjonsberetning som inneholder vår konklusjon. Betryggende sikkerhet er en høy grad av sikkerhet, men ingen garanti for at en revisjon utført i samsvar med ISA-ene, alltid vil avdekke vesentlig feilinformasjon.

Feilinformasjon kan oppstå som følge av misligheter eller utilsiktede feil. Feilinformasjon er å anse som vesentlig dersom den enkeltvis eller samlet med rimelighet kan forventes å påvirke de økonomiske beslutningene som brukerne foretar på grunnlag av årsregnskapet.



For videre beskrivelse av revisors oppgaver og plikter vises det til:
<https://revisorforeningen.no/revisjonsberetninger>

Mamsos, 31. juli 2023

Grongstad Revisjon AS

Geir Grongstad

statsautorisert revisor