



ÅRSREGNSKAPET FOR REGNSKAPSÅRET 2022 - GENERELL INFORMASJON

Enheten

Organisasjonsnummer: 914 889 928
Organisasjonsform: Aksjeselskap
Foretaksnavn: WESTBERG INVEST AS
Forretningsadresse: Lindebergveien 12B
1358 JAR

Regnskapsår

Årsregnskapets periode: 01.01.2022 - 31.12.2022

Konsern

Morselskap i konsern: Nei

Regnskapsregler

Regler for små foretak benyttet: Ja
Benyttet ved utarbeidelsen av årsregnskapet til selskapet: Regnskapslovens alminnelige regler

Årsregnskapet fastsatt av kompetent organ

Bekreftet av representant for selskapet: Abaci AS
Dato for fastsettelse av årsregnskapet: 25.05.2023

Grunnlag for avgivelse

År 2022: Årsregnskapet er elektronisk innlevert
År 2021: Tall er hentet fra elektronisk innlevert årsregnskap fra 2022

Det er ikke krav til at årsregnskapet m.v. som sendes til Regnskapsregisteret er undertegnet. Kontrollen på at dette er utført ligger hos revisor/enhetens øverste organ. Sikkerheten ivaretas ved at innsender har rolle/rettighet for innsending av årsregnskapet via Altinn, og ved at det bekreftes at årsregnskapet er fastsatt av kompetent organ.

Brønnøysundregistrene, 18.06.2024



Resultatregnskap

Beløp i: NOK	Note	2022	2021
RESULTATREGNSKAP			
Inntekter			
Salgsinntekt		2 391 320	500 000
Sum inntekter		2 391 320	500 000
Kostnader			
Lønnskostnad	1	1 032 671	520 876
Avskrivning av driftsmidler og immaterielle eiendeler	2	10 451	
Annen driftskostnad		177 390	123 230
Sum kostnader		1 220 513	644 105
Driftsresultat		1 170 808	-144 105
Finansinntekter og finanskostnader			
Annen renteinntekt		9	9
Annen finansinntekt		297 623	1 082 856
Verdiøkning markedsbaserte omløpsmidler	3		
Sum finansinntekter		297 632	1 082 865
Verdireduksjon markedsbaserte omløpsmidler	3	237 465	771 857
Annen rentekostnad		2 393	10 978
Annen finanskostnad		162 618	275 152
Sum finanskostnader		402 476	1 057 987
Netto finans		-104 844	24 878
Ordinært resultat før skattekostnad		1 065 964	-119 228
Skattekostnad på resultat	4	211 427	-3 422
Ordinært resultat etter skattekostnad		854 537	-115 806
Årsresultat	5	854 537	-115 806
Årsresultat etter minoritetsinteresser		854 537	-115 806
Totalresultat		854 537	-115 806



Resultatregnskap

Beløp i: NOK	Note	2022	2021
Overføringer og disponeringer			
Avsatt til annen egenkapital		854 537	
Overført fra annen egenkapital			-115 806
Sum overføringer og disponeringer	5	854 537	-115 806



Balanse

Beløp i: NOK	Note	2022	2021
BALANSE - EIENDELER			
Anleggsmidler			
Immaterielle eiendeler			
Utsatt skattefordel	4		
Varige driftsmidler			
Tomter, bygninger o.a. fast eiendom	2		
Maskiner og anlegg	2		
Skip og flytende installasjoner	2		
Driftsløsøre, inventar o.a. utstyr	2	101 549	
Sum varige driftsmidler	2	101 549	
Finansielle anleggsmidler			
Investeringer i aksjer og andeler	3	2 461 236	1 441 104
Sum finansielle anleggsmidler		2 461 236	1 441 104
Sum anleggsmidler		2 562 785	1 441 104
Omløpsmidler			
Varer			
Fordringer			
Kundefordringer			250 000
Andre kortsiktige fordringer		11 478	1 439
Sum fordringer		11 478	251 439
Investeringer			
Aksjer og andeler i foretak i samme konsern	3		
Markedsbaserte aksjer	3	185 115	386 800
Markedsbaserte obligasjoner	3		
Andre markedsbaserte finansielle instrumenter	3		
Sum investeringer		185 115	386 800
Bankinnskudd, kontanter og lignende			
Bankinnskudd, kontanter o.l.		71 843	7 489
Sum bankinnskudd, kontanter og lignende		71 843	7 489



Balanse

Beløp i: NOK	Note	2022	2021
Sum omløpsmidler		268 436	645 728
SUM EIENDELER		2 831 221	2 086 832
BALANSE - EGENKAPITAL OG GJELD			
Egenkapital			
Innskutt egenkapital			
Aksjekapital	5, 6	30 000	30 000
Beholdning av egne aksjer	6		
Sum innskutt egenkapital		30 000	30 000
Opptjent egenkapital			
Annen egenkapital	5, 7	2 109 103	1 254 567
Sum opptjent egenkapital		2 109 103	1 254 567
Sum egenkapital	5	2 139 103	1 284 567
Gjeld			
Langsiktig gjeld			
Utsatt skatt	4	2 629	
Sum avsetninger for forpliktelser		2 629	
Annen langsiktig gjeld			
Gjeld til kredittinstitusjoner	8	-1 986	36 720
Sum annen langsiktig gjeld		-1 986	36 720
Sum langsiktig gjeld		643	36 720
Kortsiktig gjeld			
Leverandørgjeld		11 511	24 830
Betalbar skatt	4	208 798	
Skyldig offentlige avgifter		142 751	77 603
Annen kortsiktig gjeld	8	328 415	663 112
Sum kortsiktig gjeld		691 475	765 545
Sum gjeld		692 118	802 266



Balanse

Beløp i: NOK	Note	2022	2021
SUM EGENKAPITAL OG GJELD		2 831 221	2 086 832



Brønnøysundregistrene

ÅRSREGNSKAP FOR REGNSKAPSÅRET 2022 - GENERELL INFORMASJON

Journalnummer: 2023 433304

Enheten

Organisasjonsnummer: 914 889 928
Organisasjonsform: Aksjeselskap
Foretaksnavn: WESTBERG INVEST AS
Forretningsadresse: Lindebergveien 12B
1358 JAR

Regnskapsår

Årsregnskapets periode: 01.01.2022 - 31.12.2022

Konsern

Morselskap i konsern: Nei

Regnskapsregler

Regler for små foretak benyttet: Ja
Benyttet ved utarbeidelsen av
årsregnskapet til selskapet: Regnskapslovens alminnelige regler

Årsregnskapet fastsatt av kompetent organ

Bekreftet av representant for selskapet: Abaci AS
Dato for fastsettelse av årsregnskapet: 25.05.2023

Revisjon

Selskapet har besluttet at årsregnskapet
ikke skal revideres: Ja
Årsregnskapet er utarbeidet av ekstern
autorisert regnskapsfører: Ja
Ekstern autorisert regnskapsfører har i
løpet av regnskapsåret bistått ved den
løpende regnskapsføringen eller utført
andre tjenester for selskapet enn å
utarbeide årsregnskapet: Ja

Grunnlag for avgivelse

År 2022: Årsregnskap er elektronisk innlevert.
År 2021: Tall er hentet fra elektronisk innlevert årsregnskap fra 2022.

Det er ikke krav til at årsregnskapet m.v. som sendes til Regnskapsregisteret er undertegnet. Kontrollen på at dette er utført ligger hos revisor/enhetens øverste organ. Sikkerheten ivaretas ved at innsender har rolle/rettighet for innsending av årsregnskapet via Altinn, og ved at det bekreftes at årsregnskapet er fastsatt av kompetent organ.

Brønnøysundregistrene, 30.05.2023

Brønnøysundregistrene
Postadresse: Postboks 900, 8910 Brønnøysund
Telefon: 75 00 75 00
E-post: firmapost@brreg.no Internett: www.brreg.no
Organisasjonsnummer: 974 760 673



Organisasjonsnr: 914 889 928
WESTBERG INVEST AS

RESULTATREGNSKAP

Beløp i: NOK	Note	2022	2021
RESULTATREGNSKAP			
Inntekter			
Salgsinntekt		2 391 320	500 000
Sum inntekter		2 391 320	500 000
Kostnader			
Lønnskostnad	1	1 032 671	520 876
Avskrivning av driftsmidler og immaterielle eiendeler	2	10 451	
Annen driftskostnad		177 390	123 230
Sum kostnader		1 220 513	644 105
Driftsresultat		1 170 808	-144 105
Finansinntekter og finanskostnader			
Annen renteinntekt		9	9
Annen finansinntekt		297 623	1 082 856
Verdiøkning markedsbaserte omløpsmidler	3		
Sum finansinntekter		297 632	1 082 865
Verdireduksjon markedsbaserte omløpsmidler	3	237 465	771 857
Annen rentekostnad		2 393	10 978
Annen finanskostnad		162 618	275 152
Sum finanskostnader		402 476	1 057 987
Netto finans		-104 844	24 878
Ordinært resultat før skattekostnad		1 065 964	-119 228
Skattekostnad på resultat	4	211 427	-3 422
Ordinært resultat etter skattekostnad		854 537	-115 806
Årsresultat	5	854 537	-115 806
Årsresultat etter minoritetsinteresser		854 537	-115 806
Totalresultat		854 537	-115 806
Overføringer og disponeringer			
Avsatt til annen egenkapital		854 537	
Overført fra annen egenkapital			-115 806



Sum overføringer og disponeringer	5	854 537	-115 806
--------------------------------------	---	---------	----------



Organisasjonsnr: 914 889 928
WESTBERG INVEST AS

BALANSE

Beløp i: NOK	Note	2022	2021
BALANSE - EIENDELER			
Anleggsmidler			
Immaterielle eiendeler			
Utsatt skattefordel	4		
Varige driftsmidler			
Tomter, bygninger o.a. fast eiendom	2		
Maskiner og anlegg	2		
Skip og flytende installasjoner	2		
Driftsløsøre, inventar o. a. utstyr	2	101 549	
Sum varige driftsmidler	2	101 549	
Finansielle anleggsmidler			
Investeringer i aksjer og andeler	3	2 461 236	1 441 104
Sum finansielle anleggsmidler		2 461 236	1 441 104
Sum anleggsmidler		2 562 785	1 441 104
Omløpsmidler			
Varer			
Fordringer			
Kundefordringer			250 000
Andre kortsiktige fordringer		11 478	1 439
Sum fordringer		11 478	251 439
Investeringer			
Aksjer og andeler i foretak i samme konsern	3		
Markedsbaserte aksjer	3	185 115	386 800
Markedsbaserte obligasjoner	3		
Andre markedsbaserte finansielle instrumenter	3		
Sum investeringer		185 115	386 800
Bankinnskudd, kontanter og lignende			
Bankinnskudd, kontanter o. l.		71 843	7 489
Sum bankinnskudd, kontanter og lignende		71 843	7 489
Sum omløpsmidler		268 436	645 728



SUM EIENDELER		2 831 221	2 086 832
BALANSE - EGENKAPITAL OG GJELD			
Egenkapital			
Innskutt egenkapital			
Aksjekapital	5, 6	30 000	30 000
Beholdning av egne aksjer	6		
Sum innskutt egenkapital		30 000	30 000
Opptjent egenkapital			
Annen egenkapital	5, 7	2 109 103	1 254 567
Sum opptjent egenkapital		2 109 103	1 254 567
Sum egenkapital	5	2 139 103	1 284 567
Gjeld			
Langsiktig gjeld			
Utsatt skatt	4	2 629	
Sum avsetninger for forpliktelser		2 629	
Annen langsiktig gjeld			
Gjeld til kredittinstitusjoner	8	-1 986	36 720
Sum annen langsiktig gjeld		-1 986	36 720
Sum langsiktig gjeld		643	36 720
Kortsiktig gjeld			
Leverandørgjeld		11 511	24 830
Betalbar skatt	4	208 798	
Skyldig offentlige avgifter		142 751	77 603
Annen kortsiktig gjeld	8	328 415	663 112
Sum kortsiktig gjeld		691 475	765 545
Sum gjeld		692 118	802 266
SUM EGENKAPITAL OG GJELD		2 831 221	2 086 832



Organisasjonsnr: 914 889 928
WESTBERG INVEST AS

NOTEOPPLYSNINGER - SELSKAP - alle poster oppgitt i hele tall

Note
4

Antall årsverk i regnskapsåret
1.00

<u>Sum</u>	<u>Beløp</u>
<u>Balanseført verdi 31.12.</u>	<u>Varige driftsmidler Immaterielle eiend.</u>

Konsernregnskap

Morselskapet sitt navn

Forretningskontor for morselskapet

Begrunnelse for at datterselskap er utelatt fra konsolideringen

<u>Samlet beløp - tilknyttet selskap</u>	<u>Årets</u>	<u>Fjorårets</u>
--	--------------	------------------

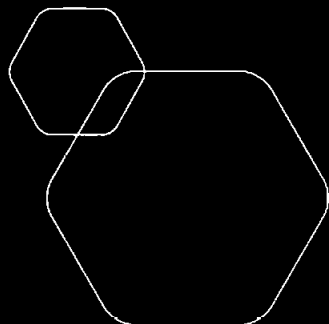
<u>Samlet beløp - foretak i samme konsern</u>	<u>Årets</u>	<u>Fjorårets</u>
---	--------------	------------------

<u>Samlet beløp - foretak i samme konsern</u>	<u>Årets</u>	<u>Fjorårets</u>
---	--------------	------------------

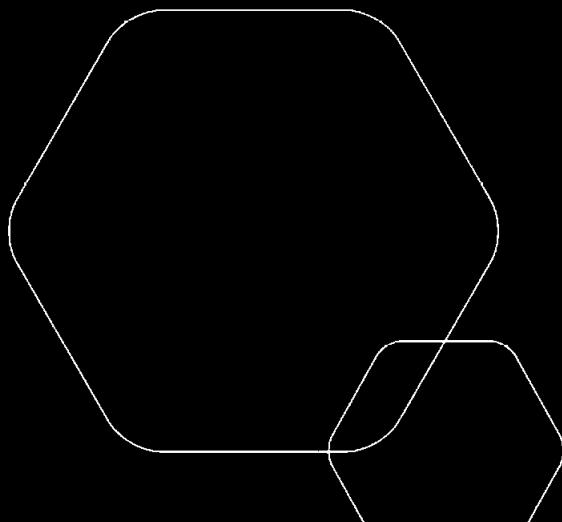
<u>Samlet beløp - felles kontrollert virksomhet</u>	<u>Årets</u>	<u>Fjorårets</u>
---	--------------	------------------

<u>Pantstillelse</u>	<u>Beløp</u>
----------------------	--------------

<u>Beholdning av egne aksjer</u>	<u>Antall</u>	<u>Pålydende</u>	<u>Andel av aksjek.</u>
----------------------------------	---------------	------------------	-------------------------



Årsregnskap 2022
Westberg Invest AS



Org.nr.: 914 889 928

Document ID:
/rQUoyQmiMCAvTBIMywdC5W48DtK269m6
6Kz50mEfnl=



RESULTATREGNSKAP

WESTBERG INVEST AS

DRIFTSINNEKTER OG DRIFTSKOSTNADER	Note	2022	2021
Salgsinntekt		2 391 320	500 000
Sum driftsinntekter		2 391 320	500 000
Lønnskostnad	1	1 032 671	520 876
Avskrivning av driftsmidler og immaterielle eiendeler	2	10 451	0
Annen driftskostnad		177 390	123 230
Sum driftskostnader		1 220 513	644 105
Driftsresultat		1 170 808	-144 105
FINANSINNEKTER OG FINANSKOSTNADER			
Annen renteinntekt		9	9
Annen finansinntekt		297 623	1 082 856
Verdireduksjon markedsbaserte omløpsmidler	3	237 465	771 857
Annen rentekostnad		2 393	10 978
Annen finanskostnad		162 618	275 152
Resultat av finansposter		-104 844	24 878
Resultat før skattekostnad		1 065 964	-119 228
Skattekostnad på resultat	4	211 427	-3 422
Resultat		854 537	-115 806
Årsresultat	5	854 537	-115 806
OVERFØRINGER			
Avsatt til annen egenkapital		854 537	0
Overført fra annen egenkapital		0	115 806
Sum overføringer	5	854 537	-115 806

WESTBERG INVEST AS

SIDE 2

Document ID:

/rQUoyQmiMCAvTBIMyWDC5W48DtK269m6
6Kz50mEfnl=



BALANSE

WESTBERG INVEST AS

EIENDELER	Note	2022	2021
ANLEGGSMIDLER			
Driftsløsøre, inventar o.a. utstyr	2	101 549	0
Sum varige driftsmidler	2	101 549	0
FINANSIELLE ANLEGGSMIDLER			
Investeringer i aksjer og andeler	3	2 461 236	1 441 104
Sum finansielle anleggsmidler		2 461 236	1 441 104
Sum anleggsmidler		2 562 785	1 441 104
OMLØPSMIDLER			
FORDRINGER			
Kundefordringer		0	250 000
Andre kortsiktige fordringer		11 478	1 439
Sum fordringer		11 478	251 439
INVESTERINGER			
Markedsbaserte aksjer	3	185 115	386 800
Sum investeringer		185 115	386 800
Bankinnskudd, kontanter o.l.		71 843	7 489
Sum omløpsmidler		268 436	645 728
Sum eiendeler		2 831 221	2 086 832

WESTBERG INVEST AS

SIDE 3

Document ID:

/rQUoyQmiMCAvTBIMyWDC5W48DtK269m6
6Kz60mEfnl=



BALANSE

WESTBERG INVEST AS

EGENKAPITAL OG GJELD	Note	2022	2021
EGENKAPITAL			
INNSKUTT EGENKAPITAL			
Aksjekapital	5, 6	30 000	30 000
Sum innskutt egenkapital		30 000	30 000
OPPTJENT EGENKAPITAL			
Annen egenkapital	5, 7	2 109 103	1 254 567
Sum opptjent egenkapital		2 109 103	1 254 567
Sum egenkapital	5	2 139 103	1 284 567
GJELD			
AVSETNING FOR FORPLIKTELSER			
Utsatt skatt	4	2 629	0
Sum avsetning for forpliktelser		2 629	0
ANNEN LANGSIKTIG GJELD			
Gjeld til kredittinstitusjoner	8	-1 986	36 720
Sum annen langsiktig gjeld		-1 986	36 720
KORTSIKTIG GJELD			
Leverandørgjeld		11 511	24 830
Betalbar skatt	4	208 798	0
Skyldig offentlige avgifter		142 751	77 603
Annen kortsiktig gjeld	8	328 415	663 112
Sum kortsiktig gjeld		691 475	765 545
Sum gjeld		692 118	802 266
Sum egenkapital og gjeld		2 831 221	2 086 832

Jar, 25.05.2023
Styret i Westberg Invest AS

Hans Henrik Westberg
styreleder/daglig leder

WESTBERG INVEST AS

SIDE 4

Document ID:
/rQUoyQmiMCAvTBIMyWDC5W48DtK269m6
6Kz60mEfnl=



WESTBERG INVEST AS

NOTER 2022

Note Regnskapsprinsipper

Årsregnskapet er satt opp i samsvar med regnskapsloven og God regnskapsskikk for små foretak.

DRIFTSINTEKTER

Inntektsføring ved salg av varer skjer på leveringstidspunktet. Tjenester inntektsføres etter hvert som de leveres.

SKATT

Skattekostnaden i resultatregnskapet omfatter både periodens betalbare skatt og endring i utsatt skatt. Utsatt skatt er beregnet med 22 % på grunnlag av de midlertidige forskjeller som eksisterer mellom regnskapsmessige og skattemessige verdier, samt ligningsmessig underskudd til fremføring ved utgangen av regnskapsåret. Skatteøkende og skattereduserende midlertidige forskjeller som reverserer eller kan reverseres i samme periode er utlignet og nettoført.

KLASSIFISERING OG VURDERING AV ANLEGGSMIDLER

Anleggsmidler omfatter eiendeler bestemt til varig eie og bruk. Anleggsmidler er vurdert til anskaffelseskost. Varige driftsmidler balanseføres og avskrives over driftsmidlets økonomiske levetid.

KLASSIFISERING OG VURDERING AV OMLØPSMIDLER

Omløpsmidler og kortsiktig gjeld omfatter normalt poster som forfaller til betaling innen ett år etter balansedagen, samt poster som knytter seg til varekretsløpet. Omløpsmidler vurderes til laveste verdi av anskaffelseskost og virkelig verdi. Verdipapirer i en lett omsettelig markedsporteføje vurderes til markedsverdi ved årets slutt.

FORDRINGER

Kundefordringer og andre fordringer oppføres til pålydende etter fradrag for avsetning til forventet tap. Avsetning til tap gjøres på grunnlag av en individuell vurdering av de enkelte fordringene.

REVISJON

Selskapet har valgt bort revisjon av årsregnskapet.

Note 1 Lønnskostnader og ytelser, godtgjørelser til daglig leder, styret og revisor

LØNNSKOSTNADER

	2022	2021
Lønninger	895 037	448 054
Arbeidsgiveravgift	118 661	63 176
Andre ytelser	18 972	9 646
Sum	1 032 671	520 876

Selskapet har i 2022 sysselsatt 1 årsverk.

PENSJONSFORPLIKTELSE

Selskapet er ikke pliktig til å ha tjenstepensjonsordning etter lov om obligatorisk tjenstepensjon. Selskapets tilfredsstillere kravene i denne lov.

YTELSER TIL LEDENDE PERSONER

	Daglig leder
Lønn	798 000
Annen godtgjørelse	8 201
Sum	806 201

Document ID:

/rQUoyQmiMCAvTBIMywDC5W48DtK269m6
6Kz50mEfnl=



WESTBERG INVEST AS

NOTER 2022

Note 2 Anleggsmidler

	Driftsløsøre, inventar ol.	Sum
+ Tilgang kjøpte driftsmidler	112 000	112 000
= Anskaffelseskost 31.12.22	112 000	112 000
Akkumulerte avskrivninger 31.12.22	10 451	10 451
= Bokført verdi 31.12.22	101 549	101 549
Årets ordinære avskrivninger	10 451	10 451
Økonomisk levetid	5 år	

Note 3 Aksjer og andeler i andre foretak m.v.

	Eierandel	Anskaffelses kost	Balansført verdi	Markeds- verdi
Anleggsmidler				
ECIT AS		942 495	942 495	2 724 746
Synergy Sky	1,1 %	1 003 741	1 003 741	1 003 741
OA Eiendomsdrift AS	50,0 %	515 000	515 000	0
Sum		2 461 236	2 461 236	3 728 487
Omløpsmidler				
Aksjer i handelsportefølje		0	185 115	185 115
Sum markedsbaserte aksjer		0	185 115	185 115

Aksjer og andre markedsbaserte finansielle instrumenter i handelsportefølje vurdert til markedsverdi.

Verdi endring i handelsporteføljen i inneværende år er -237 465.

Samlet verdiendring pr 31.12 er 3 367.

Note 4 Skatt

Årets skattekostnad	2022	2021
Resultatført skatt på ordinært resultat:		
Betalbar skatt	208 798	0
Endring i utsatt skatt	2 629	-3 422
Skattekostnad ordinært resultat	211 427	-3 422
Skattepliktig inntekt:		
Resultat før skatt	1 065 964	-119 228
Permanente forskjeller	73 176	44 011
Endring i midlertidige forskjeller	-11 949	0
Anvendelse av fremførbart underskudd	-178 107	0
Skattepliktig inntekt	949 083	-75 217

Document ID:

/rQUoyQmiMCAvTBIMywdC5W48DtK269m6
6Kz60mEfnl=

**WESTBERG INVEST AS**

NOTER 2022

Betalt skatt i balansen:

Betalbar skatt på årets resultat	208 798	0
Sum betalbar skatt i balansen	208 798	0

Skatteeffekten av midlertidige forskjeller som har gitt opphav til utsatt skatt og utsatte skattefordeler, spesifisert på typer av midlertidige forskjeller

	2022	2021	Endring
Varige driftsmidler	11 949	0	-11 949
Sum	11 949	0	-11 949
Akkumulert fremførbart underskudd	0	-178 107	-178 107
Inngår ikke i beregningen av utsatt skatt	0	178 107	178 107
Grunnlag for utsatt skatt / skattefordel	11 949	0	-11 949
Utsatt skatt / skattefordel (22 %)	2 629	-39 184	-41 812

I henhold til God regnskapsskikk for små foretak balanseføres ikke utsatt skattefordel.

Note 5 Egenkapital

	Aksjekapital	Annen egenkapital	Sum egenkapital
Pr. 31.12.2021	30 000	1 254 567	1 284 567
Pr 01.01.2022	30 000	1 254 567	1 284 567
Årets resultat		854 537	854 537
Pr 31.12.2022	30 000	2 109 103	2 139 103

Note 6 Aksjonærer**AKSJEKAPITALEN I WESTBERG INVEST AS PR. 31.12 BESTÅR AV:**

	Antall	Pålydende	Bokført
Ordinære aksjer	1 000	30,0	30 000
Sum	1 000		30 000

EIERSTRUKTUR

Aksjonærer i % pr. 31.12:

	Ordinære	Eierandel	Stemmeandel
Hans Henrik Westberg	1 000	100,0	100,0

AKSJER OG OPSJONER EIET AV MEDLEMMER I STYRET OG DAGLIG LEDER:

Navn	Verv	Ordinære
Hans Henrik Westberg	styreleder/daglig leder	1 000
Totalt antall aksjer		1 000

Alle aksjer har like rettigheter.

Document ID:

/rQUoyQmiMCAvTBIMywDC5W48DtK269m6
6Kz60mEfnl=



WESTBERG INVEST AS

NOTER 2022

Note 7 Fortsatt drift

Resultatet for 2022 viser et resultat på kr. 854 537 etter skatt, mot kr. -115 806 i 2021. Soliditeten og likviditeten er fortsatt god og det er ikke noe som indikerer at driften ikke kan fortsette. Styret vurderer at forutsetningene for fortsatt drift er til stede og legger det til grunn for sin virksomhet.

Note 8 Gjeld

	2022	2021
Gjeld til kredittinstitusjoner	-1 986	36 720
Sum annen langsiktig gjeld	-1 986	36 720

Daglig leder/styreleder har en netto fordring på selskapet til kr 225 725. Fordringen renteberegnes ikke og forfaller ved påkrav.

Document ID:

/rQUoyQmiMCAvTBIMywDC5W48DtK269m6
6Kz50mEfnl=




Årsregnskap likningsoppgaver 2022 wei.pdf

Name Date
Westberg, Hans Henrik 2023-05-25

Timestamp
2023-05-25T10:53:10.715+02:00

Document ID
/rQUoyQmiMCAvTBIMywDC5W48DtK269m66Kz
60mEfnl=

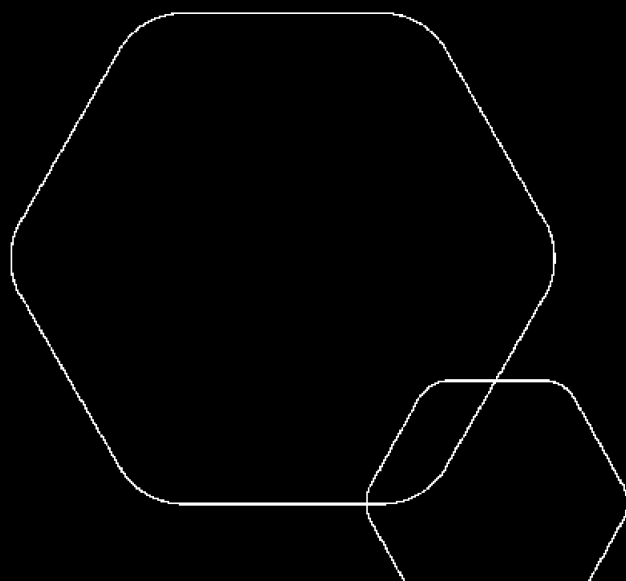
Identification
 bankID Westberg, Hans Henrik



This document contains electronic signatures using EU-compliant PAdES - PDF
Advanced Electronic Signatures (Regulation (EU) No 910/2014 (eIDAS))



Årsregnskap 2022
Westberg Invest AS



Org.nr.: 914 889 928



RESULTATREGNSKAP

WESTBERG INVEST AS

DRIFTSINNEKTER OG DRIFTSKOSTNADER	Note	2022	2021
Salgsinntekt		2 391 320	500 000
Sum driftsinntekter		2 391 320	500 000
Lønnskostnad	1	1 032 671	520 876
Avskrivning av driftsmidler og immaterielle eiendeler	2	10 451	0
Annen driftskostnad		177 390	123 230
Sum driftskostnader		1 220 513	644 105
Driftsresultat		1 170 808	-144 105
FINANSINNEKTER OG FINANSKOSTNADER			
Annen renteinntekt		9	9
Annen finansinntekt		297 623	1 082 856
Verdireduksjon markedsbaserte omløpsmidler	3	237 465	771 857
Annen rentekostnad		2 393	10 978
Annen finanskostnad		162 618	275 152
Resultat av finansposter		-104 844	24 878
Resultat før skattekostnad		1 065 964	-119 228
Skattekostnad på resultat	4	211 427	-3 422
Resultat		854 537	-115 806
Årsresultat	5	854 537	-115 806
OVERFØRINGER			
Avsatt til annen egenkapital		854 537	0
Overført fra annen egenkapital		0	115 806
Sum overføringer	5	854 537	-115 806



BALANSE

WESTBERG INVEST AS

EIENDELER	Note	2022	2021
ANLEGGSMIDLER			
Driftsløsøre, inventar o.a. utstyr	2	101 549	0
Sum varige driftsmidler	2	101 549	0
FINANSIELLE ANLEGGSMIDLER			
Investeringer i aksjer og andeler	3	2 461 236	1 441 104
Sum finansielle anleggsmidler		2 461 236	1 441 104
Sum anleggsmidler		2 562 785	1 441 104
OMLØPSMIDLER			
FORDRINGER			
Kundefordringer		0	250 000
Andre kortsiktige fordringer		11 478	1 439
Sum fordringer		11 478	251 439
INVESTERINGER			
Markedsbaserte aksjer	3	185 115	386 800
Sum investeringer		185 115	386 800
Bankinnskudd, kontanter o.l.		71 843	7 489
Sum omløpsmidler		268 436	645 728
Sum eiendeler		2 831 221	2 086 832



BALANSE

WESTBERG INVEST AS

EGENKAPITAL OG GJELD	Note	2022	2021
EGENKAPITAL			
INNSKUTT EGENKAPITAL			
Aksjekapital	5, 6	30 000	30 000
Sum innskutt egenkapital		30 000	30 000
OPPTJENT EGENKAPITAL			
Annen egenkapital	5, 7	2 109 103	1 254 567
Sum opptjent egenkapital		2 109 103	1 254 567
Sum egenkapital	5	2 139 103	1 284 567
GJELD			
AVSETNING FOR FORPLIKTELSE			
Utsatt skatt	4	2 629	0
Sum avsetning for forpliktelser		2 629	0
ANNEN LANGSIKTIG GJELD			
Gjeld til kredittinstitusjoner	8	-1 986	36 720
Sum annen langsiktig gjeld		-1 986	36 720
KORTSIKTIG GJELD			
Leverandørgjeld		11 511	24 830
Betalbar skatt	4	208 798	0
Skyldig offentlige avgifter		142 751	77 603
Annen kortsiktig gjeld	8	328 415	663 112
Sum kortsiktig gjeld		691 475	765 545
Sum gjeld		692 118	802 266
Sum egenkapital og gjeld		2 831 221	2 086 832

Jar, 25.05.2023
Styret i Westberg Invest AS

Hans Henrik Westberg
styreleder/daglig leder



WESTBERG INVEST AS

NOTER 2022

Note Regnskapsprinsipper

Årsregnskapet er satt opp i samsvar med regnskapsloven og God regnskapsskikk for små foretak.

DRIFTSINNETEKTER

Inntektsføring ved salg av varer skjer på leveringstidspunktet. Tjenester inntektsføres etter hvert som de leveres.

SKATT

Skattekostnaden i resultatregnskapet omfatter både periodens betalbare skatt og endring i utsatt skatt. Utsatt skatt er beregnet med 22 % på grunnlag av de midlertidige forskjeller som eksisterer mellom regnskapsmessige og skattemessige verdier, samt ligningsmessig underskudd til fremføring ved utgangen av regnskapsåret. Skatteøkende og skattereduserende midlertidige forskjeller som reverserer eller kan reverseres i samme periode er utlignet og nettoført.

KLASSIFISERING OG VURDERING AV ANLEGGSMIDLER

Anleggsmidler omfatter eiendeler bestemt til varig eie og bruk. Anleggsmidler er vurdert til anskaffelseskost. Varige driftsmidler balanseføres og avskrives over driftsmidlets økonomiske levetid.

KLASSIFISERING OG VURDERING AV OMLØPSMIDLER

Omløpsmidler og kortsiktig gjeld omfatter normalt poster som forfaller til betaling innen ett år etter balansedagen, samt poster som knytter seg til varekretsløpet. Omløpsmidler vurderes til laveste verdi av anskaffelseskost og virkelig verdi. Verdipapirer i en lett omsettelig markedsporteføje vurderes til markedsverdi ved årets slutt.

FORDRINGER

Kundefordringer og andre fordringer oppføres til pålydende etter fradrag for avsetning til forventet tap. Avsetning til tap gjøres på grunnlag av en individuell vurdering av de enkelte fordringene.

REVISJON

Selskapet har valgt bort revisjon av årsregnskapet.

Note 1 Lønnskostnader og ytelser, godtgjørelser til daglig leder, styret og revisor

LØNSKOSTNADER

	2022	2021
Lønninger	895 037	448 054
Arbeidsgiveravgift	118 661	63 176
Andre ytelser	18 972	9 646
Sum	1 032 671	520 876

Selskapet har i 2022 sysselsatt 1 årsverk.

PENSJONSFORPLIKTELSE

Selskapet er ikke pliktig til å ha tjenestepensjonsordning etter lov om obligatorisk tjenestepensjon. Selskapets tilfredsstillende kravene i denne lov.

YTELSER TIL LEDENDE PERSONER

	Daglig leder
Lønn	798 000
Annen godtgjørelse	8 201
Sum	806 201



WESTBERG INVEST AS

NOTER 2022

Note 2 Anleggsmidler

	Driftsløsøre, inventar ol.	Sum
+ Tilgang kjøpte driftsmidler	112 000	112 000
= Anskaffelseskost 31.12.22	112 000	112 000
Akkumulerte avskrivninger 31.12.22	10 451	10 451
= Bokført verdi 31.12.22	101 549	101 549
Årets ordinære avskrivninger	10 451	10 451
Økonomisk levetid	5 år	

Note 3 Aksjer og andeler i andre foretak m.v.

	Eierandel	Anskaffelses kost	Balanseført verdi	Markeds- verdi
Anleggsmidler				
ECIT AS		942 495	942 495	2 724 746
Synergy Sky	1,1 %	1 003 741	1 003 741	1 003 741
OA Eiendomsdrift AS	50,0 %	515 000	515 000	0
Sum		2 461 236	2 461 236	3 728 487
Omløpsmidler				
Aksjer i handelsportefølje		0	185 115	185 115
Sum markedsbaserte aksjer		0	185 115	185 115

Aksjer og andre markedsbaserte finansielle instrumenter i handelsportefølje vurdert til markedsverdi. Verdi endring i handelsporteføljen i inneværende år er -237 465. Samlet verdiendring pr 31.12 er 3 367.

Note 4 Skatt

Årets skattekostnad	2022	2021
Resultatført skatt på ordinært resultat:		
Betalbar skatt	208 798	0
Endring i utsatt skatt	2 629	-3 422
Skattekostnad ordinært resultat	211 427	-3 422
Skattepliktig inntekt:		
Resultat før skatt	1 065 964	-119 228
Permanente forskjeller	73 176	44 011
Endring i midlertidige forskjeller	-11 949	0
Anvendelse av fremførbart underskudd	-178 107	0
Skattepliktig inntekt	949 083	-75 217



WESTBERG INVEST AS

NOTER 2022

Betalbar skatt i balansen:

Betalbar skatt på årets resultat	208 798	0
Sum betalbar skatt i balansen	208 798	0

Skatteeffekten av midlertidige forskjeller som har gitt opphav til utsatt skatt og utsatte skattefordeler, spesifisert på typer av midlertidige forskjeller

	2022	2021	Endring
Varige driftsmidler	11 949	0	-11 949
Sum	11 949	0	-11 949
Akkumulert fremførbart underskudd	0	-178 107	-178 107
Inngår ikke i beregningen av utsatt skatt	0	178 107	178 107
Grunnlag for utsatt skatt / skattefordel	11 949	0	-11 949
Utsatt skatt / skattefordel (22 %)	2 629	-39 184	-41 812

I henhold til God regnskapsskikk for små foretak balanseføres ikke utsatt skattefordel.

Note 5 Egenkapital

	Aksjekapital	Annen egenkapital	Sum egenkapital
Pr. 31.12.2021	30 000	1 254 567	1 284 567
Pr 01.01.2022	30 000	1 254 567	1 284 567
Årets resultat		854 537	854 537
Pr 31.12.2022	30 000	2 109 103	2 139 103

Note 6 Aksjonærer

AKSJEKAPITALEN I WESTBERG INVEST AS PR. 31.12 BESTÅR AV:

	Antall	Pålydende	Bokført
Ordinære aksjer	1 000	30,0	30 000
Sum	1 000		30 000

EIERSTRUKTUR

Aksjonærer i % pr. 31.12:

	Ordinære	Eierandel	Stemmeandel
Hans Henrik Westberg	1 000	100,0	100,0

AKSJER OG OPSJONER EIET AV MEDLEMMER I STYRET OG DAGLIG LEDER:

Navn	Verv	Ordinære
Hans Henrik Westberg	styreleder/daglig leder	1 000
Totalt antall aksjer		1 000

Alle aksjer har like rettigheter.

**WESTBERG INVEST AS****NOTER 2022****Note 7 Fortsatt drift**

Resultatet for 2022 viser et resultat på kr. 854 537 etter skatt, mot kr. -115 806 i 2021. Soliditeten og likviditeten er fortsatt god og det er ikke noe som indikerer at driften ikke kan fortsette. Styret vurderer at forutsetningene for fortsatt drift er til stede og legger det til grunn for sin virksomhet.

Note 8 Gjeld

	2022	2021
Gjeld til kredittinstitusjoner	-1 986	36 720
Sum annen langsiktig gjeld	-1 986	36 720

Daglig leder/styreleder har en netto fordring på selskapet til kr 225 725. Fordringen renteberegnes ikke og forfaller ved påkrav.