



## ÅRSREGNSKAPET FOR REGNSKAPSÅRET 2021 - GENERELL INFORMASJON

### Enheten

Organisasjonsnummer: 923 232 206  
Organisasjonsform: Aksjeselskap  
Foretaksnavn: WELAND AS  
Forretningsadresse: Svennerudveien 34  
2016 FROGNER

### Regnskapsår

Årsregnskapets periode: 01.06.2020 - 31.05.2021

### Konsern

Morselskap i konsern: Nei

### Regnskapsregler

Regler for små foretak benyttet: Nei  
Benyttet ved utarbeidelsen av årsregnskapet til selskapet: Regnskapslovens alminnelige regler

### Årsregnskapet fastsatt av kompetent organ

Bekreftet av representant for selskapet: Rolf Göstad Sivert Welandson  
Dato for fastsettelse av årsregnskapet: 08.11.2021

### Grunnlag for avgivelse

År 2021: Årsregnskapet er elektronisk innlevert  
År 2020: Tall er hentet fra elektronisk innlevert årsregnskap fra 2021

*Det er ikke krav til at årsregnskapet m.v. som sendes til Regnskapsregisteret er undertegnet. Kontrollen på at dette er utført ligger hos revisor/enhetens øverste organ. Sikkerheten ivaretas ved at innsender har rolle/rettighet for innsending av årsregnskapet via Altinn, og ved at det bekreftes at årsregnskapet er fastsatt av kompetent organ.*

Brønnøysundregistrene, 07.12.2022



### Resultatregnskap

Beløp i: NOK	Note	2021	2020
<b>RESULTATREGNSKAP</b>			
<b>Inntekter</b>			
Salgsinntekt		113 050 773	103 816 816
Annen driftsinntekt		3 708 384	3 541 867
<b>Sum inntekter</b>		<b>116 759 157</b>	<b>107 358 684</b>
<b>Kostnader</b>			
Varekostnad		76 591 270	70 973 477
Lønnskostnad	7, 8, 9	15 063 477	12 750 986
Avskrivninger	1	1 177 741	847 871
Annen driftskostnad	9	13 877 054	12 306 039
<b>Sum kostnader</b>		<b>106 709 543</b>	<b>96 878 373</b>
<b>Driftsresultat</b>		<b>10 049 615</b>	<b>10 480 311</b>
<b>Finansinntekter og finanskostnader</b>			
Renteinntekt fra foretak i samme konsern	2		11 696
Annen renteinntekt		62 624	392 171
Annen finansinntekt		168 987	58 028
Verdiøkning markedsbaserte omløpsmidler	13	794 843	
<b>Sum finansinntekter</b>		<b>1 026 454</b>	<b>461 895</b>
Verdireduksjon markedsbaserte omløpsmidler			293 061
Annen rentekostnad			3 657
<b>Sum finanskostnader</b>			<b>296 718</b>
<b>Netto finans</b>		<b>1 026 454</b>	<b>165 177</b>
<b>Ordinært resultat før skattekostnad</b>		<b>11 076 069</b>	<b>10 645 488</b>
Skattekostnad på ordinært resultat	10	2 261 569	2 409 305
<b>Ordinært resultat etter skattekostnad</b>		<b>8 814 500</b>	<b>8 236 183</b>
<b>Årsresultat</b>		<b>8 814 500</b>	<b>8 236 183</b>
<b>Årsresultat etter minoritetsinteresser</b>		<b>8 814 500</b>	<b>8 236 183</b>



## Resultatregnskap

<b>Beløp i: NOK</b>	<b>Note</b>	<b>2021</b>	<b>2020</b>
<b>Totalresultat</b>		<b>8 814 500</b>	<b>8 236 183</b>
<b>Overføringer og disponeringer</b>			
Avsatt til annen egenkapital		8 814 500	8 236 183
<b>Sum overføringer og disponeringer</b>		<b>8 814 500</b>	<b>8 236 183</b>



## Balanse

Beløp i: NOK	Note	2021	2020
<b>BALANSE - EIENDELER</b>			
<b>Anleggsmidler</b>			
<b>Immaterielle eiendeler</b>			
Rettigheter	1	1 129 852	1 429 509
Utsatt skattefordel	10	657 942	626 900
<b>Sum immaterielle eiendeler</b>		<b>1 787 794</b>	<b>2 056 409</b>
<b>Varige driftsmidler</b>			
Tomter, bygninger o.a. fast eiendom	1	11 563 293	12 210 222
Maskiner og anlegg	1	815 796	584 387
Driftsløsøre, inventar o.a. utstyr	1	77 438	108 003
<b>Sum varige driftsmidler</b>		<b>12 456 527</b>	<b>12 902 612</b>
Andre langsiktige fordringer	8		
<b>Sum anleggsmidler</b>		<b>14 244 321</b>	<b>14 959 021</b>
<b>Omløpsmidler</b>			
<b>Varer</b>			
<b>Sum varer</b>	3, 12	<b>2 216 588</b>	<b>1 835 055</b>
<b>Fordringer</b>			
Kundefordringer	2, 3	14 737 777	17 189 268
Andre kortsiktige fordringer		275 171	392 415
Konsernfordringer	2	1 150 095	1 155 985
<b>Sum fordringer</b>		<b>16 163 043</b>	<b>18 737 668</b>
<b>Investeringer</b>			
Markedsbaserte aksjer	13	2 899 843	2 105 000
<b>Sum investeringer</b>		<b>2 899 843</b>	<b>2 105 000</b>
<b>Bankinnskudd, kontanter og lignende</b>			
Bankinnskudd, kontanter	4	43 978 589	31 056 070
<b>Sum bankinnskudd, kontanter og lignende</b>		<b>43 978 589</b>	<b>31 056 070</b>
<b>Sum omløpsmidler</b>		<b>65 258 063</b>	<b>53 733 793</b>



## Balanse

Beløp i: NOK	Note	2021	2020
<b>SUM EIENDELER</b>		<b>79 502 384</b>	<b>68 692 814</b>
<b>BALANSE - EGENKAPITAL OG GJELD</b>			
<b>Egenkapital</b>			
<b>Innskutt egenkapital</b>			
Aksjekapital 3 000 aksjer à 1 000	5, 6	3 000 000	3 000 000
<b>Sum innskutt egenkapital</b>		<b>3 000 000</b>	<b>3 000 000</b>
<b>Opptjent egenkapital</b>			
Annen egenkapital	5	54 623 605	45 809 106
<b>Sum opptjent egenkapital</b>		<b>54 623 605</b>	<b>45 809 106</b>
<b>Sum egenkapital</b>		<b>57 623 605</b>	<b>48 809 106</b>
<b>Gjeld</b>			
<b>Langsiktig gjeld</b>			
Pensjonsforpliktelser	7		
Utsatt skatt	10		
Andre avsetninger for forpliktelser	11	250 000	250 000
<b>Sum avsetninger for forpliktelser</b>		<b>250 000</b>	<b>250 000</b>
<b>Annen langsiktig gjeld</b>			
Øvrig langsiktig gjeld	15	607 968	754 086
<b>Sum annen langsiktig gjeld</b>		<b>607 968</b>	<b>754 086</b>
<b>Sum langsiktig gjeld</b>		<b>857 968</b>	<b>1 004 086</b>
<b>Kortsiktig gjeld</b>			
Leverandørgjeld	2	8 319 464	7 741 629
Betalbar skatt	10	2 871 597	1 902 444
Skyldig offentlige avgifter		6 608 506	5 841 268
Annen kortsiktig gjeld		3 221 245	3 394 281
<b>Sum kortsiktig gjeld</b>		<b>21 020 811</b>	<b>18 879 622</b>
<b>Sum gjeld</b>		<b>21 878 779</b>	<b>19 883 708</b>
<b>SUM EGENKAPITAL OG GJELD</b>		<b>79 502 384</b>	<b>68 692 814</b>



## Balanse

<b>Beløp i: NOK</b>	<b>Note</b>	<b>2021</b>	<b>2020</b>
---------------------	-------------	-------------	-------------

---



Til generalforsamlingen i Weland AS

## Uavhengig revisors beretning

### Uttalelse om revisjonen av årsregnskapet

#### *Konklusjon*

Vi har revidert Weland AS' årsregnskap som viser et overskudd på kr 8 814 500. Årsregnskapet består av balanse per 31. mai 2021, resultatregnskap og kontantstrømpoppstilling for regnskapsåret avsluttet per denne datoen og noter til årsregnskapet, herunder et sammendrag av viktige regnskapsprinsipper.

Etter vår mening er det medfølgende årsregnskapet avgitt i samsvar med lov og forskrifter og gir et rettviseende bilde av selskapets finansielle stilling per 31. mai 2021, og av dets resultater og kontantstrømmer for regnskapsåret avsluttet per denne datoen i samsvar med regnskapslovens regler og god regnskapsskikk i Norge.

#### *Grunnlag for konklusjonen*

Vi har gjennomført revisjonen i samsvar med lov, forskrift og god revisjonsskikk i Norge, herunder de internasjonale revisjonsstandardene International Standards on Auditing (ISA-ene). Våre oppgaver og plikter i henhold til disse standardene er beskrevet i Revisors oppgaver og plikter ved revisjon av årsregnskapet. Vi er uavhengige av selskapet slik det kreves i lov og forskrift, og har overholdt våre øvrige etiske forpliktelser i samsvar med disse kravene. Etter vår oppfatning er innhentet revisjonsbevis tilstrekkelig og hensiktsmessig som grunnlag for vår konklusjon.

#### *Øvrig informasjon*

Ledelsen er ansvarlig for øvrig informasjon. Øvrig informasjon omfatter informasjon i årsrapporten bortsett fra årsregnskapet og den tilhørende revisjonsberetningen.

Vår uttalelse om revisjonen av årsregnskapet dekker ikke øvrig informasjon, og vi attesterer ikke den øvrige informasjonen.

I forbindelse med revisjonen av årsregnskapet er det vår oppgave å lese øvrig informasjon med det formål å vurdere hvorvidt det foreligger vesentlig inkonsistens mellom øvrig informasjon og årsregnskapet, kunnskap vi har opparbeidet oss under revisjonen, eller hvorvidt den tilsynelatende inneholder vesentlig feilinformasjon.

Dersom vi konkluderer med at den øvrige informasjonen inneholder vesentlig feilinformasjon er vi pålagt å rapportere det. Vi har ingenting å rapportere i så henseende.

#### *Styrets og daglig leders ansvar for årsregnskapet*

Styret og daglig leder (ledelsen) er ansvarlig for å utarbeide årsregnskapet i samsvar med lov og forskrifter, herunder for at det gir et rettviseende bilde i samsvar med regnskapslovens regler og god regnskapsskikk i Norge. Ledelsen er også ansvarlig for slik internkontroll som den finner nødvendig for å kunne utarbeide et årsregnskap som ikke inneholder vesentlig feilinformasjon, verken som følge av misligheter eller utilsiktede feil.

**SLM Revisjon AS – MEDLEMMER AV DEN NORSKE REVISORFORENING OG PRIME GLOBAL – REVISORNUMMER 972 412 112**

Postadresse: Postboks 273, 2001 Lillestrøm  
Besøksadresse: Skedsmogt. 3A, Lillestrøm

Telefon: 63 89 77 00

E-post: [firmapost@slm-revisjon.no](mailto:firmapost@slm-revisjon.no)  
Nettside: [www.slm-revisjon.no](http://www.slm-revisjon.no)



Dette dokumentet er signert med PAdES-formatet (PDF Advanced Electronic Signatures) av Signicat. Dette sikrer dokumentet og dets vedlegg mot endringer etter signering.

An Association of  
Independent Accountants Firms

SIGNICAT



Ved utarbeidelsen av årsregnskapet må ledelsen ta standpunkt til selskapets evne til fortsatt drift og opplyse om forhold av betydning for fortsatt drift. Forutsetningen om fortsatt drift skal legges til grunn for årsregnskapet så lenge det ikke er sannsynlig at virksomheten vil bli avviklet.

#### *Revisors oppgaver og plikter ved revisjonen av årsregnskapet*

Vårt mål med revisjonen er å oppnå betryggende sikkerhet for at årsregnskapet som helhet ikke inneholder vesentlig feilinformasjon, verken som følge av misligheter eller utilsiktede feil, og å avgi en revisjonsberetning som inneholder vår konklusjon. Betryggende sikkerhet er en høy grad av sikkerhet, men ingen garanti for at en revisjon utført i samsvar med lov, forskrift og god revisjonsskikk i Norge, herunder ISA-ene, alltid vil avdekke vesentlig feilinformasjon som eksisterer. Feilinformasjon kan oppstå som følge av misligheter eller utilsiktede feil. Feilinformasjon blir vurdert som vesentlig dersom den enkeltvis eller samlet med rimelighet kan forventes å påvirke økonomiske beslutninger som brukerne foretar basert på årsregnskapet.

For videre beskrivelse av revisors oppgaver og plikter vises det til: <https://revisorforeningen.no/revisjonsberetninger>

#### **Uttalelse om andre lovmessige krav**

##### *Konklusjon om årsberetningen*

Basert på vår revisjon av årsregnskapet som beskrevet ovenfor, mener vi at opplysningene i årsberetningen om årsregnskapet, forutsetningen om fortsatt drift og forslaget til resultatdisponering er konsistente med årsregnskapet og i samsvar med lov og forskrifter.

##### *Konklusjon om registrering og dokumentasjon*

Basert på vår revisjon av årsregnskapet som beskrevet ovenfor, og kontrollhandlinger vi har funnet nødvendig i henhold til internasjonal standard for attestasjonsoppdrag (ISAE) 3000 «Attestasjonsoppdrag som ikke er revisjon eller forenklet revisorkontroll av historisk finansiell informasjon», mener vi at ledelsen har oppfylt sin plikt til å sørge for ordentlig og oversiktlig registrering og dokumentasjon av selskapets regnskapsopplysninger i samsvar med lov og god bokføringskikk i Norge.

Lillestrøm, 8. november 2021  
SLM Revisjon AS

Anne Grethe R. Wirum  
Statsautorisert revisor  
(elektronisk signert)

---

**SLM Revisjon AS – MEDLEMMER AV DEN NORSKE REVISORFORENING OG PRIME GLOBAL – REVISORNUMMER 972 412 112**

Postadresse: Postboks 273, 2001 Lillestrøm  
Besøksadresse: Skedsmogt. 3A, Lillestrøm

Telefon: 63 89 77 00

E-post: [firmapost@slm-revisjon.no](mailto:firmapost@slm-revisjon.no)  
Nettside: [www.slm-revisjon.no](http://www.slm-revisjon.no)



Dette dokumentet er signert med PAdES-formatet (PDF Advanced Electronic Signatures) av Signicat. Dette sikrer dokumentet og dets vedlegg mot endringer etter signering. SIGNICAT



## Elektronisk signatur

*Signert av*

**WIRUM, ANNE GRETHE RUUD**



*Dato og tid (UTC+01:00) Amsterdam, Berlin, Bern, Rome, Stockholm, Vienna*

08.11.2021 11.37.33

*Signaturmetode*

Norwegian Buypass

Dette dokumentet er signert med elektronisk signatur. En elektronisk signatur er juridisk forpliktende på samme måte som en håndskrevet signatur på papir. Denne siden er lagt til dokumentet for å vise grunnleggende informasjon om signaturen(e), og på de følgende sidene kan du lese dokumentet som er signert. Vedlagt finnes også en PDF med signatordetaljer, og en XML-fil med innholdet i den elektroniske signaturen(e). Vedleggene kan brukes for å verifisere gyldigheten av dokumentets signatur ved behov.



Årsregnskap

2021

Weland AS



**ÅRSBERETNING FOR WELAND A/S  
FOR REGNSKAPSÅRET 2021**

---

**GENERELT**

Dette er firmaets 43:e driftsår.

Firmaet har eget kontor og lager på Frogner i Sørum Kommune, der deler av kontor og lager er leid ut.  
Firmaets lokaler på Skytta i Nittedal er leid ut i sin helhet.

**RETTVISENDE OVERSIKT OVER UTVIKLING OG RESULTAT**

Selskapet oppnådde forventet resultat inneværende år.  
Styret mener at årsregnskapet gir et rettviseende bilde av selskapets eiendeler og gjeld, finansielle stilling og resultat.

Selskapet har en egenkapitalandel på 72,5%.

**FINANSIELL RISIKO**

I og med at selskapet ikke har ekstern gjeld er renterisikoen begrenset. Det finnes ikke risiko for valutaendringer da selskapet kjøper materiell i NOK.  
Selskapet har en begrenset aksjeportefølje, som kan medføre en beskjeden risiko dersom verdien skulle falle.  
Kundefordringer er spredt på et stort antall kunder, slik at kreditrisikoen er begrenset.

Selskapet har for øvrig en god likviditet.

**VIRKSOMHETENS ART**

Weland A/S driver med salg av rister, trapper, balkonger og andre stålprodukter til industri og bygningsbransjen. Salget skjer i egen regi, og noe gjennom uavhengige grossister og agenturfirmaer.

**FORTSATT DRIFT**

Styret mener det er riktig å legge forutsetningen om fortsatt drift av selskapet til grunn ved avleggelsen av årsregnskapet.

**ARBEIDSMILJØET**

Styret vurderer arbeidsmiljøet til å være godt.  
Sykefraværet i bedriften var på 57 dager i regnskapsåret, noe som utgjør 3 % av total arbeidstid.



Det er ikke rapportert noen arbeidsulykker i løpet av året.

#### YTRE MILJØ

Bedriften slipper ikke ut stoffer og lignende som kan innebære miljøskader. Virksomheten har på andre måter heller ingen innvirkning på det ytre miljø.

#### LIKESTILLING

I regnskapsåret hadde bedriften 16 ansatte, fordelt på 3 kvinner og 13 menn.  
I styret er det ingen kvinnelige representanter.  
Gjennomsnittslønn for kvinner og menn i heltidsstillinger utgjorde henholdsvis  
Kr 615.277,- og kr. 682.884,-.  
Selskapet betaler lik lønn for likt arbeide.

Selskapet har ikke funnet det nødvendig å iverksette spesielle tiltak i forhold til likestilling.

#### REDEGJØRELSE FOR ÅRSREGNSKAPET OG RESULTATDISPONERING

Etter styrets oppfatning gir fremlagt resultatregnskap og balanse med noter uttrykk for virksomhetens resultat for 2021 og økonomiske stilling ved årsskiftet.  
Det er ikke inntrådt forhold etter regnskapets slutt som er av betydning for bedømmelse av regnskapet.  
Virksomheten har for 2021 hatt et overskudd på kr. 8.814.499,79, som foreslås overført til annen egenkapital med kr. 8.814.499,79.

Selskapets frie egenkapital pr. 31.05.21 utgjør kr. 57.623.605,-.

Frogner, 27 oktober 2021

I styret for Weland AS

Jonas Welandson

Oscar Welandson

Lars Bredenfeldt

Gösta Welandson



<b>Resultatregnskap</b>			
Weland AS			
<b>Driftsinntekter og driftskostnader</b>	<b>Note</b>	<b>2021</b>	<b>2020</b>
Salgsinntekt		113 050 773	103 816 816
Annen driftsinntekt		3 708 384	3 541 867
Sum driftsinntekter		<u>116 759 157</u>	<u>107 358 684</u>
Varekostnad		76 591 270	70 973 477
Lønnskostnad	7, 8, 9	15 063 477	12 750 986
Avskrivninger	1	1 177 741	847 871
Annen driftskostnad	9	13 877 054	12 306 039
Sum driftskostnader		<u>106 709 543</u>	<u>96 878 373</u>
Driftsresultat		<u>10 049 615</u>	<u>10 480 311</u>
<b>Finansinntekter og finanskostnader</b>			
Renteinntekt fra foretak i samme konsern	2	0	11 696
Annen renteinntekt		62 624	392 171
Annen finansinntekt		168 987	58 028
Verdøkning markedsbaserte omløpsmidler	13	794 843	0
Verdireduksjon markedsbaserte omløpsmidler		0	293 061
Annen rentekostnad		0	3 657
Resultat av finansposter		<u>1 026 454</u>	<u>165 177</u>
Ordinært resultat før skattekostnad		<u>11 076 069</u>	<u>10 645 488</u>
Skattekostnad på ordinært resultat	10	<u>2 261 569</u>	<u>2 409 305</u>
Årsresultat		<u>8 814 500</u>	<u>8 236 183</u>
<b>Overføringer</b>			
Avsatt til annen egenkapital		<u>8 814 500</u>	<u>8 236 183</u>





Weland AS



<b>Balanse</b>			
Weland AS			
<b>Eiendeler</b>	<b>Note</b>	<b>2021</b>	<b>2020</b>
<b>Anleggsmidler</b>			
<b>Immaterielle eiendeler</b>			
Rettigheter	1	1 129 852	1 429 509
Utsatt skattefordel	10	657 942	626 900
Sum immaterielle eiendeler		<u>1 787 794</u>	<u>2 056 409</u>
<b>Varige driftsmidler</b>			
Tomter, bygninger o.a. fast eiendom	1	11 563 293	12 210 222
Maskiner og anlegg	1	815 796	584 387
Driftsløsøre, inventar o.a. utstyr	1	77 438	108 003
Sum varige driftsmidler		<u>12 456 527</u>	<u>12 902 612</u>
Sum anleggsmidler		<u>14 244 321</u>	<u>14 959 021</u>
<b>Omløpsmidler</b>			
<b>Varer</b>			
Varer	3, 12	<u>2 216 588</u>	<u>1 835 055</u>
<b>Fordringer</b>			
Kundefordringer	2, 3	14 737 777	17 189 268
Fordring på selskap i samme konsern	2	1 150 095	1 155 985
Andre kortsiktige fordringer		275 171	392 415
Sum fordringer		<u>16 163 043</u>	<u>18 737 668</u>
<b>Investeringer</b>			
Markedsbaserte aksjer	13	<u>2 899 843</u>	<u>2 105 000</u>
<b>Bankinnskudd, kontanter og lignende</b>			
Bankinnskudd, kontanter	4	<u>43 978 589</u>	<u>31 056 070</u>
Sum omløpsmidler		<u>65 258 063</u>	<u>53 733 793</u>
Sum eiendeler		<u>79 502 384</u>	<u>68 692 814</u>

Weland AS



<b>Balanse</b>			
Weland AS			
<b>Egenkapital og gjeld</b>	<b>Note</b>	<b>2021</b>	<b>2020</b>
<b>Egenkapital</b>			
<b>Innskutt egenkapital</b>			
Aksjekapital 3 000 aksjer à 1 000	5, 6	<u>3 000 000</u>	<u>3 000 000</u>
<b>Opptjent egenkapital</b>			
Annen egenkapital	5	<u>54 623 605</u>	<u>45 809 106</u>
Sum egenkapital		<u>57 623 605</u>	<u>48 809 106</u>
<b>Gjeld</b>			
<b>Avsetning for forpliktelser</b>			
Andre avsetninger for forpliktelser	11	<u>250 000</u>	<u>250 000</u>
<b>Annen langsiktig gjeld</b>			
Øvrig langsiktig gjeld	15	<u>607 968</u>	<u>754 086</u>
<b>Kortsiktig gjeld</b>			
Leverandørgjeld	2	8 319 464	7 741 629
Betalbar skatt	10	2 871 597	1 902 444
Skyldig offentlige avgifter		6 608 506	5 841 268
Annen kortsiktig gjeld		<u>3 221 245</u>	<u>3 394 281</u>
Sum kortsiktig gjeld		<u>21 020 811</u>	<u>18 879 622</u>
Sum gjeld		<u>21 878 779</u>	<u>19 883 708</u>
Sum egenkapital og gjeld		<u>79 502 384</u>	<u>68 692 814</u>
Sørum, 27.10.2021			
 Jonas Patrik Welandson styremedlem		 Oscar Jonas Welandson styremedlem	
 Rolf Göstad Sivert Welandson styreleder		 Lars Bertil Bredenefeldt styremedlem	
Weland AS			



## Kontantstrømoppstilling

Weland AS

	2021	2020
<b>Kontantstrømmer fra operasjonelle aktiviteter</b>		
Resultat før skattekostnad	11 076 069	10 645 488
Periodens betalte skatt	-1 958 658	-2 265 671
Ordinære avskrivninger	1 177 741	847 871
Endring i varelager	-381 533	95 997
Endring i kundefordringer	2 451 491	-2 682 714
Endring i konsernfordring	0	23 683
Endring i leverandørgjeld	577 835	-972 110
Endring i andre tidsavgrensningsposter	96 469	4 081 964
<b>Netto kontantstrøm fra operasjonelle aktiviteter</b>	<b>13 039 414</b>	<b>9 774 508</b>
<b>Kontantstrømmer fra investeringsaktiviteter</b>		
Utbetalinger ved kjøp av varige driftsmidler	-432 000	-3 540 010
Utbetalinger ved kjøp av rettigheter	0	-1 500 000
Innbetaling av mottatt utbytte	168 987	58 028
Innbetalinger ved mottatt forskudd	146 118	754 086
<b>Netto kontantstrøm fra investeringsaktiviteter</b>	<b>-116 895</b>	<b>-4 227 896</b>
<b>Kontantstrømmer fra finansieringsaktiviteter</b>		
Utbetalinger av utbytte, ekstraordinært utbytte	0	0
<b>Netto kontantstrøm fra finansieringsaktiviteter</b>	<b>0</b>	<b>0</b>
<b>Netto endring i kontanter og kontantekvivalenter</b>	<b>12 922 519</b>	<b>5 546 612</b>
<b>Kontanter og kontantekvivalenter 01.06.</b>	<b>31 056 070</b>	<b>25 509 458</b>
<b>Kontanter og kontantekvivalenter 31.05.</b>	<b>43 978 589</b>	<b>31 056 070</b>



## Noter 2021

Weland AS

### Regnskapsprinsipper

Selskapet har avvikende regnskapsår, 01.06. - 31.05.

Årsregnskapet er satt opp i samsvar med regnskapslovens bestemmelser og god regnskapsskikk.

### Driftsinntekter

Inntektsføring ved salg av varer skjer på leveringstidspunktet.

### Omløpsmidler/ Kortsiktig gjeld

Omløpsmidler og kortsiktig gjeld omfatter normalt poster som forfaller til betaling innen ett år etter balansedagen, samt poster som knytter seg til varekretsløpet. Omløpsmidler vurderes til laveste verdi av anskaffelseskost og antatt virkelig verdi.

### Anleggsmidler

Anleggsmidler omfatter eiendeler bestemt til varig eie og bruk. Anleggsmidler er vurdert til anskaffelseskost. Varige driftsmidler balanseføres og avskrives over driftsmidlets økonomiske levetid. Varige driftsmidler nedskrives til gjenvinnbart beløp ved verdifall som forventes ikke å være forbigående. Gjenvinnbart beløp er det høyeste av netto salgsverdi og verdi i bruk. Verdi i bruk er nåverdi av fremtidige kontantstrømmer knyttet til eiendelen. Nedskrivningen reverseres når grunnlaget for nedskrivningen ikke lenger er til stede.

### Valuta

Pengeposter i utenlandsk valuta vurderes etter kursen ved regnskapsårets slutt.

### Varer

Varer er vurdert til det laveste av anskaffelseskost og netto salgsverdi. Netto salgsverdi er estimert salgspris ved ordinær drift etter fradrag for beregnede nødvendige utgifter for gjennomføring av salget. Anskaffelseskost inkluderer utgifter påløpt ved anskaffelse av varene og kostnader for å bringe varene til nåværende plassering og tilordnes ved bruk av FIFO - prinsippet.

### Fordringer

Kundefordringer og andre fordringer oppføres til pålydende etter fradrag for avsetning til forventet tap. Avsetning til tap gjøres på grunnlag av en individuell vurdering av de enkelte fordringene

### Skatt

Skattekostnaden i resultatregnskapet omfatter både periodens betalbare skatt og endring i utsatt skatt. Utsatt skatt er beregnet med 22 % på grunnlag av de midlertidige forskjeller som eksisterer mellom regnskapsmessige og skattemessige verdier, samt ligningsmessig underskudd til fremføring ved utgangen av regnskapsåret. Skatteøkende og skattereduserende midlertidige forskjeller som reverserer eller kan reversere i samme periode er utlignet og nettoført. Utsatt skattefordel balanseføres i den grad det er sannsynlig at den kan bli nyttiggjort.

### Garanti

Det er avsatt til forventede garantikostnader. Garantia avsetningen er i balansen oppført under avsetning for forpliktelser.

### Pensjonsforpliktelser

Pensjonsforpliktelser finansiert over driften er beregnet og balanseført under avsetning for forpliktelser. Pensjonsordninger finansiert via sikrede ordninger er ikke balanseført. Pensjonspremien anses i disse tilfeller som pensjonskostnad og klassifiseres sammen med lønnskostnader. Pensjonsmidler er ikke balanseført.

### Kontantstrømoppstilling

Kontantstrømoppstillingen er utarbeidet etter den indirekte metoden. Kontanter og kontantekvivalenter omfatter kontanter, bankinnskudd og andre kortsiktige, likvide plasseringer.



## Noter 2021

Weland AS

### Note 1 Anleggsmidler

Type anleggsmiddel	Rettigheter	Fast eiendom	Varige	Sum
			driftsmidler	
Anskaffelseskost 01.06	1 500 000	31 207 108	4 329 549	35 536 657
Tilgang			432 000	432 000
Avgang				0
Anskaffelseskost 31.05	1 500 000	31 207 108	4 761 549	35 968 657
Akkumulerte avskrivninger 31.05	-370 148	-19 643 815	-3 868 315	-23 882 278
Akkumulerte nedskrivninger 31.05				
Balanseført verdi pr. 31.05	1 129 852	11 563 293	893 234	12 086 379
Avskrivningstid	5 år	33 år	4 - 5 år	Sum
Årets avskrivninger	299 656	664 309	213 776	1 177 741
Årets nedskrivninger	0	0	0	0

### Note 2 Mellomværende med selskap i samme konsern

Selskapet har følgende mellomværende med morselskapet eller selskap eiet av morselskapet pr. 31.05.21:

Mellomværende	2021	2020
Kortsiktig fordring morselskap	1 150 094	1 155 985
Leverandørgjeld	6 176 215	5 722 943
Kundefordringer	109 990	1 401

### Note 3 Fordringer og gjeld

	2021
Fordringer med forfall > 1 år	0
Langsiktig gjeld med forfall >5 år	0

Ingen del av selskapets bokførte gjeld er sikret ved pant. Selskapets bankforbindelse har panterrett i varelager pålydene kr 3 000 000 og kundefordringer med kr 3 000 000. Sikkerheten er stillet for ethvert mellomværende mellom banken og selskapet. Selskapet har en kassakreditt på kr 3 millioner som pr 31.05.21 ikke er benyttet.

Bokført verdi av eiendeler stillet som sikkerhet utgjør pr. 31.05.21

Varelager	2 216 588
Kundefordringer	14 737 777

### Note 4 Bankinnskudd

	2021	2020
Bundne skattetreksmidler	415 809	250 693



## Noter 2021

Weland AS

### Note 5 Egenkapital

	Aksjekapital	Annen EK	Sum
Egenkapital pr 31.05.2020	3 000 000	45 809 106	48 809 106
Årets resultat		8 814 500	8 814 500
Egenkapital pr 31.05 2021	3 000 000	54 623 605	57 623 605

### Note 6 Antall aksjer, aksjeeiere m.v.

Aksjekapital	Antall	Pålydende	Balanseført
Ordinære aksjer	3 000	1 000	3 000 000

Alle aksjene gir samme rettigheter i selskapet.

Aksjonærer pr. 31.05.21	Aksjer	Eierandel
Weland AB, Sverige	3 000	100 %

### Note 7 Pensjonsforpliktelser

Selskapet er pliktig til å ha tjenstepensjonsordning etter lov obligatorisk tjenstepensjon. Selskapets pensjonsordning tilfredstiller kravene i denne lov.

Ordningen gir rett til definerte fremtidige ytelser. Disse er i hovedsak avhengig av antall opptjeningsår, lønnsnivå ved oppnådd pensjonsalder og størrelsen på ytelsene fra folketrygden. Forpliktelsen er dekket gjennom et forsikringselskap.

	2021	2020
Årets pensjonsopptjening og endring i opptjening	1 371 985	1 368 388
Finanskostnader	281 720	251 766
Netto Pensjonskostnad	1 653 705	1 620 154
Opptjent pensjonsforpliktelser pr 31.05.	(19 924 959)	(19 707 744)
Beregnet effekt av fremtidig lønnsregulering	-	-
Beregnete pensjonsforpliktelser pr 31.05.	(19 924 959)	(19 707 744)
Pensjonsmidler (til virkelig verdi) pr 31.05.	18 469 000	16 400 000
Ikke resultatført virkning av estimatavvik	5 594 351	6 861 011
Netto pensjonsmidler	4 138 392	3 553 267

Selskapet har valgt å ikke balanseføre pensjonsmidlene.

#### Økonomiske forutsetninger:

Diskonteringsrente	1,70 %
Årlig forventet lønnsvekst	2,25 %
Årlig forventet regulering av pensjoner under utbetaling	0,50 %
Årlig forventet G-regulering	2,00 %
Forventet avkastning på fondsmidler	3,80 %

De aktuarmessige forutsetningene er basert på vanlig benyttede forutsetninger innen forsikring når det gjelder demografiske faktorer



## Noter 2021

Weland AS

### Note 8 Lønnskostnader

Lønnskostnader	2021	2020
Lønn	10 942 473	8 787 515
Arbeidsgiveravgift	1 790 862	1 694 642
Pensjonskostnader	2 047 446	2 006 159
Andre lønnsrelaterte ytelser	282 696	262 670
<b>Sum</b>	<b>15 063 477</b>	<b>12 750 986</b>

Selskapet har i regnskapsåret sysselsatt 16 årsverk.

### Note 9 Ytelser/godtgjørelser til daglig leder, styret og revisor

#### Ytelser til ledende personer

	Daglig leder	Styre
Lønn	1 100 000	0

#### Godtgjørelse til revisor

Revisor, revisjon	61 537 (eks. mva)
Revisor, bistand	21 225 (eks. mva)

### Note 10 Skatt

Årets skattekostnad fordeler seg på	2021
Betalbar skatt	2 292 611
Endringer i utsatt skatt	-31 042
<b>Årets skattekostnad</b>	<b>2 261 569</b>

#### Fordeling Betalbar skatt i balansen

Årets betalbare skatt	2 292 611
Skyldig restskatt fra 2020 ihht skatteoppgjør	578 986
<b>Betalbar skatt avsatt i balansen</b>	<b>2 871 597</b>

#### Beregning av årets skattegrunnlag

Resultat før skattekostnad	11 076 069
Permanente forskjeller	-796 211
Endring midlertidige forskjeller	141 102
<b>Årets skattegrunnlag</b>	<b>10 420 960</b>



## Noter 2021

Weland AS

Oversikt over midlertidige forskjeller	2021	2020	Endring
Fordringer	-815 076	-712 470	102 606
Varer	-214 259	-299 087	-84 828
Anleggsmidler	-1 711 312	-1 587 988	123 324
Avsetninger	-250 000	-250 000	0
Sum midlertidige forskjeller	-2 990 647	-2 849 545	141 102
Grunnlag for beregning av utsatt skatt/skattefordel	-2 990 647	-2 849 545	141 102
Utsatt skatt/ skattefordel, 22 %	-657 942	-626 900	31 042

### Note 11 Garantforpliktelse

Samlet garantiansvar pr. 31.05.21 utgjør kr 448 433. Som sikkerhet for garantiansvaret er det avgitt bankgarantier.

Det gjøres en uspesifisert avsetning for å dekke antatte garantforpliktelse.

Regnskapsmessig avsetning for garantforpliktelse/ garantkostnader utgjør kr 250 000 pr. 31.05.21.

### Note 12 Varebeholdning

Anskaffelseskost for selskapets lager av ferdigvarer pr. 31.05.21 utgjør kr 2 430 847.

Bokført verdi av lageret etter nedskrivning for ukurans utgjør kr 2 216 588.

### Note 13 Markedsbaserte aksjer

Selskapets portefølje av børsnoterte aksjer er verdsatt til virkelig verdi pr. 31.05.21. Kostpris for aksjene utgjør kr 1 415 464. Markedsverdi pr. 31.05.21 er kr 2 899 843. Årets verdiøkning på investeringen fremkommer med kr 794 843.

### Note 14 Nærstående parter

Selskapet har inngått forretningsmessige avtaler med morselskapet og søsterselskaper i Weland konsernet.

Avtalene er basert på markedsmessige vilkår. Selskapets varekostnad er i all hovdsak knyttet opp mot kjøp innad i konsernet. I tillegg er det inngått enkelte øvrige avtaler knyttet til salgs- og administrasjonstjenester innen konsernet.

### Note 15 Øvrig langsiktig gjeld

Det er oppkrevd forskudd på husleie for en leietaker som er periodisert over gjenværende leieperiode.