



ÅRSREGNSKAPET FOR REGNSKAPSÅRET 2024 - GENERELL INFORMASJON

Enheten

Organisasjonsnummer: 933 812 715
Organisasjonsform: Aksjeselskap
Foretaksnavn: NERHEIM INVEST AS
Forretningsadresse: Nerheim industriområde
Njordvegen 36
5580 ØLEN

Regnskapsår

Årsregnskapets periode: 27.05.2024 - 31.12.2024

Konsern

Morselskap i konsern: Nei

Regnskapsregler

Regler for små foretak benyttet: Ja
Benyttet ved utarbeidelsen av årsregnskapet til selskapet: Regnskapslovens alminnelige regler

Årsregnskapet fastsatt av kompetent organ

Bekreftet av representant for selskapet: Magnar Nøkland
Dato for fastsettelse av årsregnskapet: 30.06.2025

Grunnlag for avgivelse

År 2024: Årsregnskapet er elektronisk innlevert
År 2023: Tall er hentet fra elektronisk innlevert årsregnskap fra 2024

Det er ikke krav til at årsregnskapet m.v. som sendes til Regnskapsregisteret er undertegnet. Kontrollen på at dette er utført ligger hos revisor/enhetens øverste organ. Sikkerheten ivaretas ved at innsender har rolle/rettighet for innsending av årsregnskapet via Altinn, og ved at det bekreftes at årsregnskapet er fastsatt av kompetent organ.

Brønnøysundregistrene, 03.08.2025



Resultatregnskap

Beløp i: NOK	Note	2024	2023
RESULTATREGNSKAP			
Inntekter			
Salgsinntekt		389 176	
Sum inntekter		389 176	
Kostnader			
Varekostnad		251 667	
Avskrivning av driftsmidler og immaterielle eiendeler	1	7 960	
Annen driftskostnad	2	181 187	
Sum kostnader		440 814	
Driftsresultat		-51 638	
Finansinntekter og finanskostnader			
Annen renteinntekt		1 998	
Annen finansinntekt		13 824	
Verdiøkning markedsbaserte omløpsmidler		8 919	
Sum finansinntekter		24 741	
Verdireduksjon markedsbaserte omløpsmidler		45 577	
Annen rentekostnad		123 422	
Annen finanskostnad		1 642	
Sum finanskostnader		170 642	
Netto finans		-145 901	
Resultat før skattekostnad		-197 540	0
Skattekostnad på resultat	3		
Årsresultat		-197 540	0
Årsresultat etter minoritetsinteresser		-197 540	
Totalresultat		-197 540	
Overføringer og disponeringer			



Resultatregnskap

Beløp i: NOK	Note	2024	2023
Overført fra annen egenkapital		-197 540	
Sum overføringer og disponeringer		-197 540	



Balanse

Beløp i: NOK	Note	2024	2023
BALANSE - EIENDELER			
Anleggsmidler			
Immaterielle eiendeler			
Utsatt skattefordel	3		
Varige driftsmidler			
Tomter, bygninger o.a. fast eiendom	1		
Maskiner og anlegg	1		
Skip og flytende installasjoner	1		
Driftsløsøre, inventar o.a. utstyr	1	53 415	
Sum varige driftsmidler	1	53 415	
Finansielle anleggsmidler			
Investeringer i aksjer og andeler	4	500 026	
Sum finansielle anleggsmidler		500 026	
Sum anleggsmidler		553 441	0
Omløpsmidler			
Varer			
Sum varer		1 774 832	
Fordringer			
Kundefordringer		67 226	
Andre kortsiktige fordringer	5	1 513 262	
Sum fordringer		1 580 488	
Investeringer			
Markedsbaserte aksjer	4	346 789	
Markedsbaserte obligasjoner	4		
Andre markedsbaserte finansielle instrumenter	4		
Andre finansielle instrumenter	4		
Sum investeringer		346 789	
Bankinnskudd, kontanter og lignende			
Bankinnskudd, kontanter o.l.		637 667	



Balanse

Beløp i: NOK	Note	2024	2023
Sum bankinnskudd, kontanter og lignende		637 667	
Sum omløpsmidler		4 339 777	0
SUM EIENDELER		4 893 218	0

BALANSE - EGENKAPITAL OG GJELD

Egenkapital

Innskutt egenkapital

Aksjekapital	6, 7	30 000	
Beholdning av egne aksjer	6		
Annen innskutt egenkapital	7	1 000	
Sum innskutt egenkapital		31 000	

Opptjent egenkapital

Annen egenkapital	7	2 255 475	
Sum opptjent egenkapital		2 255 475	

Sum egenkapital	7	2 286 475	0
------------------------	---	------------------	----------

Gjeld

Langsiktig gjeld

Utsatt skatt	3		
Annen langsiktig gjeld			
Sum langsiktig gjeld		0	0

Kortsiktig gjeld

Leverandørgjeld		32 603	
Betalbar skatt	3		
Skyldig offentlige avgifter		10 283	
Annen kortsiktig gjeld	2	2 563 857	
Sum kortsiktig gjeld		2 606 743	

Sum gjeld		2 606 743	0
------------------	--	------------------	----------



Balanse

Beløp i: NOK	Note	2024	2023
SUM EGENKAPITAL OG GJELD		4 893 218	0



Brønnøysundregistrene

ÅRSREGNSKAP FOR REGNSKAPSÅRET 2024 - GENERELL INFORMASJON

Journalnummer: 2025 728706

Enheten

Organisasjonsnummer: 933 812 715
Organisasjonsform: Aksjeselskap
Foretaksnavn: NERHEIM INVEST AS
Forretningsadresse: Nerheim industriområde
Njordvegen 36
5580 ØLEN

Regnskapsår

Årsregnskapets periode: 27.05.2024 - 31.12.2024

Konsern

Morselskap i konsern: Nei

Regnskapsregler

Regler for små foretak benyttet: Ja
Benyttet ved utarbeidelsen av
årsregnskapet til selskapet: Regnskapslovens alminnelige regler

Årsregnskapet fastsatt av kompetent organ

Bekreftet av representant for selskapet: Magnar Nøkland
Dato for fastsettelse av årsregnskapet: 30.06.2025

Revisjon

Selskapet har besluttet at årsregnskapet
ikke skal revideres: Ja
Årsregnskapet er utarbeidet av ekstern
autorisert regnskapsfører: Ja
Ekstern autorisert regnskapsfører har i
løpet av regnskapsåret bistått ved den
løpende regnskapsføringen eller utført
andre tjenester for selskapet enn å
utarbeide årsregnskapet: Ja

Grunnlag for avgivelse

År 2024: Årsregnskap er elektronisk innlevert.
År 2023: Tall er hentet fra elektronisk innlevert årsregnskap fra 2024.

Det er ikke krav til at årsregnskapet m.v. som sendes til Regnskapsregisteret er undertegnet. Kontrollen på at dette er utført ligger hos revisor/enhetens øverste organ. Sikkerheten ivaretas ved at innsender har rolle/rettighet for innsending av årsregnskapet via Altinn, og ved at det bekreftes at årsregnskapet er fastsatt av kompetent organ.

Brønnøysundregistrene, 02.08.2025

Brønnøysundregistrene
Postadresse: Postboks 900, 8910 Brønnøysund
Telefon: 75 00 75 00
E-post: firmapost@brreg.no Internett: www.brreg.no
Organisasjonsnummer: 974 760 673



Organisasjonsnr: 933 812 715
NERHEIM INVEST AS

RESULTATREGNSKAP

Beløp i: NOK	Note	2024	2023
RESULTATREGNSKAP			
Inntekter			
Salgsinntekt		389 176	
Sum inntekter		389 176	
Kostnader			
Varekostnad		251 667	
Avskrivning av driftsmidler og immaterielle eiendeler	1	7 960	
Annen driftskostnad	2	181 187	
Sum kostnader		440 814	
Driftsresultat		-51 638	
Finansinntekter og finanskostnader			
Annen renteinntekt		1 998	
Annen finansinntekt		13 824	
Verdiøkning markedsbaserte omløpsmidler		8 919	
Sum finansinntekter		24 741	
Verdireduksjon markedsbaserte omløpsmidler		45 577	
Annen rentekostnad		123 422	
Annen finanskostnad		1 642	
Sum finanskostnader		170 642	
Netto finans		-145 901	
Resultat før skattekostnad		-197 540	0
Skattekostnad på resultat	3		
Årsresultat		-197 540	0
Årsresultat etter minoritetsinteresser		-197 540	
Totalresultat		-197 540	
Overføringer og disponeringer			
Overført fra annen egenkapital		-197 540	
Sum overføringer og disponeringer		-197 540	



Organisasjonsnr: 933 812 715
NERHEIM INVEST AS

BALANSE

Beløp i: NOK	Note	2024	2023
BALANSE - EIENDELER			
Anleggsmidler			
Immaterielle eiendeler			
Utsatt skattefordel	3		
Varige driftsmidler			
Tomter, bygninger o.a. fast eiendom	1		
Maskiner og anlegg	1		
Skip og flytende installasjoner	1		
Driftsløsøre, inventar o. a. utstyr	1	53 415	
Sum varige driftsmidler	1	53 415	
Finansielle anleggsmidler			
Investeringer i aksjer og andeler	4	500 026	
Sum finansielle anleggsmidler		500 026	
Sum anleggsmidler		553 441	0
Omløpsmidler			
Varer			
Sum varer		1 774 832	
Fordringer			
Kundefordringer		67 226	
Andre kortsiktige fordringer	5	1 513 262	
Sum fordringer		1 580 488	
Investeringer			
Markedsbaserte aksjer	4	346 789	
Markedsbaserte obligasjoner	4		
Andre markedsbaserte finansielle instrumenter	4		
Andre finansielle instrumenter	4		
Sum investeringer		346 789	
Bankinnskudd, kontanter og lignende			
Bankinnskudd, kontanter o. l.		637 667	
Sum bankinnskudd, kontanter og lignende		637 667	



Sum omløpsmidler		4 339 777	0
SUM EIENDELER		4 893 218	0
BALANSE - EGENKAPITAL OG GJELD			
Egenkapital			
Innskutt egenkapital			
Aksjekapital	6, 7	30 000	
Beholdning av egne aksjer	6		
Annen innskutt egenkapital	7	1 000	
Sum innskutt egenkapital		31 000	
Opptjent egenkapital			
Annen egenkapital	7	2 255 475	
Sum opptjent egenkapital		2 255 475	
Sum egenkapital	7	2 286 475	0
Gjeld			
Langsiktig gjeld			
Utsatt skatt	3		
Annen langsiktig gjeld			
Sum langsiktig gjeld		0	0
Kortsiktig gjeld			
Leverandørgjeld		32 603	
Betalbar skatt	3		
Skyldig offentlige avgifter		10 283	
Annen kortsiktig gjeld	2	2 563 857	
Sum kortsiktig gjeld		2 606 743	
Sum gjeld		2 606 743	0
SUM EGENKAPITAL OG GJELD		4 893 218	0



Organisasjonsnr: 933 812 715
NERHEIM INVEST AS

NOTEOPPLYSNINGER - SELSKAP - alle poster oppgitt i hele tall

Note

Antall årsverk i regnskapsåret
0.00

<u>Sum</u>	<u>Beløp</u>
<u>Balanseført verdi 31.12.</u>	<u>Varige driftsmidler Immaterielle eiend.</u>

Konsernregnskap

Morselskapet sitt navn

Forretningskontor for morselskapet

Begrunnelse for at datterselskap er utelatt fra konsolideringen

<u>Samlet beløp - tilknyttet selskap</u>	<u>Årets</u>	<u>Fjorårets</u>
--	--------------	------------------

<u>Samlet beløp - foretak i samme konsern</u>	<u>Årets</u>	<u>Fjorårets</u>
---	--------------	------------------

<u>Samlet beløp - foretak i samme konsern</u>	<u>Årets</u>	<u>Fjorårets</u>
---	--------------	------------------

<u>Samlet beløp - felles kontrollert virksomhet</u>	<u>Årets</u>	<u>Fjorårets</u>
---	--------------	------------------

<u>Pantstillelse</u>	<u>Beløp</u>
----------------------	--------------

<u>Beholdning av egne aksjer</u>	<u>Antall</u>	<u>Pålydende</u>	<u>Andel av aksjek.</u>
----------------------------------	---------------	------------------	-------------------------



Årsregnskap 2024 Nerheim Invest AS

Resultatregnskap
Balanse
Noter til regnskapet



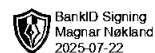
Org.nr.: 933 812 715



RESULTATREGNSKAP

NERHEIM INVEST AS

DRIFTSINNEKTER OG DRIFTSKOSTNADER	Note	2024
Salgsinntekt		389 176
Sum driftsinntekter		389 176
Varekostnad		251 667
Avskrivning av driftsmidler og immaterielle eiendeler	1	7 960
Annen driftskostnad	2	181 187
Sum driftskostnader		440 814
Driftsresultat		-51 638
FINANSINNEKTER OG FINANSKOSTNADER		
Annen renteinntekt		1 998
Annen finansinntekt		13 824
Verdøkning markedsbaserte omløpsmidler		8 919
Verdireduksjon markedsbaserte omløpsmidler		45 577
Annen rentekostnad		123 422
Annen finanskostnad		1 642
Resultat av finansposter		-145 901
Resultat før skattekostnad		-197 540
Årsresultat		-197 540
OVERFØRINGER		
Overført fra annen egenkapital		197 540
Sum overføringer		-197 540



BALANSE

NERHEIM INVEST AS

EIENDELER	Note	2024
ANLEGGSMIDLER		
VARIGE DRIFTSMIDLER		
Driftsløsøre, inventar o.a. utstyr	1	53 415
Sum varige driftsmidler	1	53 415
FINANSIELLE ANLEGGSMIDLER		
Investeringer i aksjer og andeler	4	500 026
Sum finansielle anleggsmidler		500 026
Sum anleggsmidler		553 441
OMLØPSMIDLER		
Lager av varer og annen beholdning		1 774 832
FORDRINGER		
Kundefordringer		67 226
Andre kortsiktige fordringer	5	1 513 262
Sum fordringer		1 580 488
INVESTERINGER		
Markedsbaserte aksjer	4	346 789
Sum investeringer		346 789
Bankinnskudd, kontanter o.l.		637 667
Sum omløpsmidler		4 339 777
Sum eiendeler		4 893 218



BALANSE

NERHEIM INVEST AS

EGENKAPITAL OG GJELD	Note	2024
EGENKAPITAL		
INNSKUTT EGENKAPITAL		
Aksjekapital	6, 7	30 000
Annen innskutt egenkapital	7	1 000
Sum innskutt egenkapital		31 000
OPPTJENT EGENKAPITAL		
Annen egenkapital	7	2 255 475
Sum opptjent egenkapital		2 255 475
Sum egenkapital	7	2 286 475
GJELD		
KORTSIKTIG GJELD		
Leverandørgjeld		32 603
Skyldig offentlige avgifter		10 283
Annen kortsiktig gjeld	2	2 563 857
Sum kortsiktig gjeld		2 606 743
Sum gjeld		2 606 743
Sum egenkapital og gjeld		4 893 218

Styret i Nerheim Invest AS

Magnar Nøkland
styreleder/daglig leder



Regnskapsprinsipper

Årsregnskapet er satt opp i samsvar med regnskapsloven. Det er utarbeidet etter norske regnskapsstandarder.

Driftsinntekter og kostnader

Inntektsføring skjer etter opptjeningsprinsippet som normalt vil være leveringstidspunktet for varer og tjenester. Kostnader medtas etter sammenstillingsprinsippet, dvs. at kostnader medtas i samme periode som tilhørende inntekter inntektsføres.

Hovedregel for vurdering og klassifisering av eiendeler og gjeld

Eiendeler bestemt til varig eie eller bruk er klassifisert som anleggsmidler. Andre eiendeler er klassifisert som omløpsmidler. Fordringer som skal tilbakebetales innen et år er uansett klassifisert som omløpsmidler. Ved klassifisering av kortsiktig og langsiktig gjeld er analoge kriterier lagt til grunn.

Anleggsmidler vurderes til anskaffelseskost, men nedskrives til virkelig verdi når verdifallet forventes ikke å være forbigående. Anleggsmidler med begrenset økonomisk levetid avskrives planmessig. Langsiktig gjeld balanseføres til nominelt mottatt beløp på etableringstidspunktet.

Omløpsmidler vurderes til laveste av anskaffelseskost og virkelig verdi. Kortsiktig gjeld balanseføres til nominelt mottatt beløp på etableringstidspunktet.

Aksjer i andre selskaper (omløpsaksjer)

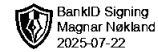
Aksjer som inngår i en handelsportefølje vurderes til virkelig verdi på balansedagen. Prinsippet erstatter laveste verdis prinsipp som tidligere ble benyttet

Skatt

Skattekostnaden i resultatregnskapet omfatter både periodens betalbare skatt og endring i utsatt skatt. Utsatt skatt er beregnet med 22% på grunnlag av de midlertidige forskjeller som eksisterer mellom regnskapsmessige og skattemessige verdier, samt ligningsmessig underskudd til fremføring ved utgangen av regnskapsåret. Skatteøkende og skattereduserende midlertidige forskjeller som reverserer eller kan reversere i samme periode er utlignet og nettoført.

Note 1 Anleggsmidler

	Driftsløsoere, inventar ol.	Sum
Anskaffelseskost pr. 27.05.24	80 300	80 300
= Anskaffelseskost 31.12.24	80 300	80 300
Akkumulerte avskrivninger 31.12.24	26 885	26 885
= Bokført verdi 31.12.24	53 415	53 415
Årets ordinære avskrivninger	7 960	7 960
Økonomisk levetid	5 år	



Note 2 Antall ansatte, godtgjørelser, lån til ansatte mm.

Selskapet har ingen ansatte. Det er ikke utbetalt godtgjørelse til styret.

Styrets leder/daglig leder har en fordring på selskapet på kr 2 563 857. Gjelden er renteberegnet med skjermingsrenten

Note 3 Skatt

Årets skattekostnad	2024	2023
Resultatført skatt på ordinært resultat:		
Betalbar skatt	0	0
Endring i utsatt skattefordel	0	0
Skattekostnad ordinært resultat	0	0
Skattepliktig inntekt:		
Resultat før skatt	-197 540	0
Permanente forskjeller	25 637	0
Endring i midlertidige forskjeller	-1 060	0
Skattepliktig inntekt	-172 963	0
Betalbar skatt i balansen:		
Betalbar skatt på årets resultat	0	0
Sum betalbar skatt i balansen	0	0

Skatteeffekten av midlertidige forskjeller og underskudd til fremføring som har gitt opphav til utsatt skatt og utsatte skattefordeler, spesifisert på typer av midlertidige forskjeller

	2024	2023	Endring
Varige driftsmidler	25 575	24 515	-1 060
Sum	25 575	24 515	-1 060
Akkumulert fremførbart underskudd	-391 512	-218 549	172 963
Inngår ikke i beregningen av utsatt skatt	365 937	194 034	-171 903
Utsatt skattefordel (22 %)	0	0	0

I henhold til God regnskapsskikk for små foretak balanseføres ikke utsatt skattefordel.



Note 4 Verdipapirer

	Anskaffelses kost	Balanseført verdi
ANLEGGSMIDLER		
Innowell Solutions AS	250 026	250 026
Mobideck AS	250 000	250 000
Sum	500 026	500 026
OMLØPSMIDLER		
Nordnet One Offensiv NOK	230	213
On & Offshore Holding AS	10 407	
Panoro Energy ASA	38 057	212 697
Petronor E&P ASA Aksjeklasse	6 063	8 430
Prosafe SE	872 738	238
Yara International ASA	156 383	135 360
Sum	1 083 878	356 938
Sum verdipapirer	1 583 903	856 964

Note 5 Andre kortsiktige fordringer

Kr 1 500 000 av andre kortsiktige fordringer gjelder forskuddsbetaling på aksjer i Gateway AS med kr 1 000 000 og Fjord Aqua AS med kr 500 000.

Note 6 Aksjonærer

AKSJEKAPITALEN I NERHEIM INVEST AS PR. 31.12 BESTÅR AV:

	Antall	Pålydende	Bokført
Ordinære aksjer	100	300,0	30 000
Sum	100		30 000

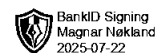
EIERSTRUKTUR

De største aksjonærene i % pr. 31.12 var:

	Ordinære	Eierandel	Stemmeandel
Magnar Nøkland	100	100,0	100,0

AKSJER EIET AV MEDLEMMER I STYRET OG DAGLIG LEDER:

Navn	Verv	Ordinære
Magnar Nøkland	styreleder/daglig leder	100
Totalt antall aksjer		100



Noter7 Egenkapital

	Aksjekapital	Annen innskutt egenkapital	Annen egenkapital	Sum
Egenkapital 01.01.2024				0
Stiftelse	30 000			30 000
Fusjon 01.10.24		1 000	2 453 015	2 454 015
Årsresultat			-197 540	-197 540
Egenkapital 31.12.2024	30 000	1 000	2 255 475	2 286 475