



## ÅRSREGNSKAPET FOR REGNSKAPSÅRET 2020 - GENERELL INFORMASJON

### Enheten

Organisasjonsnummer: 915 309 054  
Organisasjonsform: Aksjeselskap  
Foretaksnavn: K A RASMUSSEN AS  
Forretningsadresse: Birkebeinervegen 24  
2316 HAMAR

### Regnskapsår

Årsregnskapets periode: 01.01.2020 - 31.12.2020

### Konsern

Mørselskap i konsern: Ja  
Konsernregnskap lagt ved: Ja

### Regnskapsregler

Regler for små foretak benyttet: Nei  
Benyttet ved utarbeidelsen av årsregnskapet til selskapet: Regnskapslovens alminnelige regler  
Benyttet ved utarbeidelsen av årsregnskapet til konsernet: Regnskapslovens alminnelige regler

### Årsregnskapet fastsatt av kompetent organ

Bekreftet av representant for selskapet: Sturla Berg  
Dato for fastsettelse av årsregnskapet: 11.03.2021

### Grunnlag for avgivelse

År 2020: Årsregnskapet er elektronisk innlevert  
År 2019: Tall er hentet fra elektronisk innlevert årsregnskap fra 2020

*Det er ikke krav til at årsregnskapet m.v. som sendes til Regnskapsregisteret er undertegnet. Kontrollen på at dette er utført ligger hos revisor/enhetens øverste organ. Sikkerheten ivaretas ved at innsender har rolle/rettighet for innsending av årsregnskapet via Altinn, og ved at det bekreftes at årsregnskapet er fastsatt av kompetent organ.*

Brønnøysundregistrene, 05.07.2022



### Resultatregnskap

Beløp i: NOK	Note	2020	2019
<b>RESULTATREGNSKAP</b>			
<b>Inntekter</b>			
Salgsinntekter		1 260 072 000	924 993 000
Andre driftsinntekter		4 766 000	4 882 000
<b>Sum inntekter</b>	14	<b>1 264 838 000</b>	<b>929 875 000</b>
<b>Kostnader</b>			
Varekostnad		1 110 688 000	792 333 000
Lønnskostnad	6	57 003 000	58 956 000
Ordinære avskrivninger	7,8	8 120 000	7 581 000
Andre driftskostnader	6	40 694 000	36 238 000
<b>Sum kostnader</b>		<b>1 216 505 000</b>	<b>895 108 000</b>
<b>Driftsresultat</b>	14	<b>48 333 000</b>	<b>34 767 000</b>
<b>Finansinntekter og finanskostnader</b>			
Inntekt på investering i datterselskaper	1	30 127 000	7 905 000
Inntekt på investering i tilknyttede selskaper	1	-7 862 000	-99 000
Renteinntekt fra foretak i samme konsern		3 802 000	3 772 000
Annen renteinntekt		513 000	792 000
<b>Sum finansinntekter</b>		<b>26 580 000</b>	<b>12 370 000</b>
Annen rentekostnad		13 590 000	12 210 000
Andre finanskostnader		5 048 000	3 899 000
<b>Sum finanskostnader</b>		<b>18 638 000</b>	<b>16 109 000</b>
<b>Netto finans</b>		<b>7 942 000</b>	<b>-3 739 000</b>
<b>Ordinært resultat før skattekostnad</b>		<b>56 275 000</b>	<b>31 028 000</b>
Skattekostnad	10	7 561 000	5 131 000
<b>Ordinært resultat etter skattekostnad</b>		<b>48 714 000</b>	<b>25 897 000</b>
<b>Årsresultat</b>		<b>48 714 000</b>	<b>25 897 000</b>
<b>Overføringer og disponeringer</b>			
Ordinært utbytte		24 638 000	15 034 000



## Resultatregnskap

<b>Beløp i: NOK</b>	<b>Note</b>	<b>2020</b>	<b>2019</b>
Overført til annen egenkapital		24 076 000	10 863 000
<b>Sum overføringer og disponeringer</b>	<b>11</b>	<b>48 714 000</b>	<b>25 897 000</b>



### Balanse

Beløp i: NOK	Note	2020	2019
<b>BALANSE - EIENDELER</b>			
<b>Anleggsmidler</b>			
<b>Immaterielle eiendeler</b>			
Immaterielle eiendeler	8	7 371 000	8 085 000
Utsatt skattefordel	10	4 442 000	3 532 000
<b>Sum immaterielle eiendeler</b>		<b>11 813 000</b>	<b>11 617 000</b>
<b>Varige driftsmidler</b>			
Tomter		9 500 000	9 500 000
Bygninger		2 976 000	2 781 000
Maskiner, inventar og transportmidler		19 095 000	16 973 000
<b>Sum varige driftsmidler</b>	7,9	<b>31 571 000</b>	<b>29 254 000</b>
<b>Finansielle anleggsmidler</b>			
Investering i datterselskap	1,2,9	175 222 000	145 470 000
Lån til foretak i samme konsern	3,9	8 002 000	8 155 000
Investeringer i tilknyttet selskap	1,2	2 844 000	2 552 000
Investeringer i aksjer og andeler			2 000 000
<b>Sum finansielle anleggsmidler</b>		<b>186 068 000</b>	<b>158 177 000</b>
<b>Sum anleggsmidler</b>		<b>229 452 000</b>	<b>199 048 000</b>
<b>Omløpsmidler</b>			
<b>Varer</b>			
Varebeholdning	4,9	444 619 000	437 105 000
<b>Sum varer</b>		<b>444 619 000</b>	<b>437 105 000</b>
<b>Fordringer</b>			
Kundefordringer	9	18 453 000	8 144 000
Andre fordringer		2 099 000	3 430 000
<b>Sum fordringer</b>		<b>20 552 000</b>	<b>11 574 000</b>
<b>Bankinnskudd, kontanter og lignende</b>			
Kontanter, bankinnskudd	5	2 291 000	2 254 000
<b>Sum bankinnskudd, kontanter og lignende</b>		<b>2 291 000</b>	<b>2 254 000</b>



## Balanse

Beløp i: NOK	Note	2020	2019
Sum omløpsmidler		467 462 000	450 933 000
<b>SUM EIENDELER</b>		<b>696 914 000</b>	<b>649 981 000</b>
<b>BALANSE - EGENKAPITAL OG GJELD</b>			
<b>Egenkapital</b>			
<b>Innskutt egenkapital</b>			
Aksjekapital	13	4 594 000	4 594 000
Overkurs		9 445 000	9 445 000
<b>Sum innskutt egenkapital</b>		<b>14 039 000</b>	<b>14 039 000</b>
<b>Opptjent egenkapital</b>			
Annen egenkapital		159 378 000	125 219 000
<b>Sum opptjent egenkapital</b>		<b>159 378 000</b>	<b>125 219 000</b>
<b>Sum egenkapital</b>	11	<b>173 417 000</b>	<b>139 258 000</b>
<b>Gjeld</b>			
<b>Langsiktig gjeld</b>			
Pensjonsforpliktelser	6		1 282 000
<b>Sum avsetninger for forpliktelser</b>			<b>1 282 000</b>
<b>Annen langsiktig gjeld</b>			
Gjeld til kredittinstitusjoner	9,12	19 982 000	22 560 000
<b>Sum annen langsiktig gjeld</b>		<b>19 982 000</b>	<b>22 560 000</b>
<b>Sum langsiktig gjeld</b>		<b>19 982 000</b>	<b>23 842 000</b>
<b>Kortsiktig gjeld</b>			
Kassekreditt	5,9		38 147 000
Metallån	9	403 162 000	390 059 000
Leverandørgjeld		9 594 000	7 182 000
Betalbar skatt	10	8 471 000	5 330 000
Skyldige offentlige avgifter		3 997 000	5 789 000
Utbytte	11	24 638 000	15 034 000
Kortsiktig konserngjeld	3	37 525 000	9 988 000
Annen kortsiktig gjeld		16 129 000	15 352 000



## Balanse

<b>Beløp i: NOK</b>	<b>Note</b>	<b>2020</b>	<b>2019</b>
Sum kortsiktig gjeld		503 516 000	486 881 000
Sum gjeld		523 498 000	510 723 000
<b>SUM EGENKAPITAL OG GJELD</b>		<b>696 915 000</b>	<b>649 981 000</b>



## Konsernets resultatregnskap

Beløp i: NOK	Note	2020	2019
<b>RESULTATREGNSKAP</b>			
<b>Inntekter</b>			
Salgsinntekt		2 032 445 000	1 434 777 000
Andre driftsinntekter		41 487 000	8 011 000
<b>Sum inntekter</b>	14	<b>2 073 932 000</b>	<b>1 442 788 000</b>
<b>Kostnader</b>			
Varekostnad		1 788 302 000	1 191 584 000
Lønnskostnad	6	97 307 000	100 703 000
Ordinære avskrivninger	7,8	10 535 000	10 135 000
Andre driftskostnader	6	88 411 000	87 964 000
<b>Sum kostnader</b>		<b>1 984 555 000</b>	<b>1 390 386 000</b>
<b>Driftsresultat</b>	14	<b>89 377 000</b>	<b>52 402 000</b>
<b>Finansinntekter og finanskostnader</b>			
Inntekt på investering i tilknyttede selskap	1	-7 862 000	-99 000
Annen renteinntekt		520 000	906 000
Andre finansinntekter		582 000	310 000
<b>Sum finansinntekter</b>		<b>-6 760 000</b>	<b>1 117 000</b>
Annen rentekostnad		14 398 000	13 573 000
Andre finanskostnader		6 289 000	5 085 000
<b>Sum finanskostnader</b>		<b>20 687 000</b>	<b>18 658 000</b>
<b>Netto finans</b>		<b>-27 447 000</b>	<b>-17 541 000</b>
<b>Ordinært resultat før skattekostnad</b>		<b>61 930 000</b>	<b>34 861 000</b>
Skattekostnad	10	13 216 000	8 964 000
<b>Ordinært resultat etter skattekostnad</b>		<b>48 714 000</b>	<b>25 897 000</b>
<b>Årsresultat</b>		<b>48 714 000</b>	<b>25 897 000</b>



## Konsernets balanse

Beløp i: NOK	Note	2020	2019
<b>BALANSE - EIENDELER</b>			
<b>Anleggsmidler</b>			
<b>Immaterielle eiendeler</b>			
Immaterielle eiendeler	8	7 836 000	8 846 000
Utsatt skattefordel	10	5 150 000	6 973 000
<b>Sum immaterielle eiendeler</b>		<b>12 986 000</b>	<b>15 819 000</b>
<b>Varige driftsmidler</b>			
Tomter		14 922 000	15 287 000
Bygninger		20 662 000	22 239 000
Maskiner, inventar og transportmidler		21 107 000	19 575 000
<b>Sum varige driftsmidler</b>	7,9	<b>56 691 000</b>	<b>57 101 000</b>
<b>Finansielle anleggsmidler</b>			
Investeringer i tilknyttet selskap	1,2	2 844 000	2 575 000
Investeringer i aksjer og andeler			2 000 000
Andre langsiktige poster		10 435 000	
<b>Sum finansielle anleggsmidler</b>		<b>13 279 000</b>	<b>4 575 000</b>
<b>Sum anleggsmidler</b>		<b>82 956 000</b>	<b>77 495 000</b>
<b>Omløpsmidler</b>			
<b>Varer</b>			
Varebeholdning	4,9	505 133 000	544 552 000
<b>Sum varer</b>		<b>505 133 000</b>	<b>544 552 000</b>
<b>Fordringer</b>			
Kundefordringer	9	37 647 000	49 269 000
Andre fordringer		9 498 000	12 006 000
<b>Sum fordringer</b>		<b>47 145 000</b>	<b>61 275 000</b>
<b>Bankinnskudd, kontanter og lignende</b>			
Kontanter, bankinnskudd	5	77 070 000	16 920 000
<b>Sum bankinnskudd, kontanter og lignende</b>		<b>77 070 000</b>	<b>16 920 000</b>
<b>Sum omløpsmidler</b>		<b>629 348 000</b>	<b>622 747 000</b>



### Konsernets balanse

Beløp i: NOK	Note	2020	2019
<b>SUM EIENDELER</b>		<b>712 304 000</b>	<b>700 242 000</b>
<b>BALANSE - EGENKAPITAL OG GJELD</b>			
<b>Egenkapital</b>			
<b>Innskutt egenkapital</b>			
Aksjeselskap	13	4 594 000	4 594 000
Overkurs		9 445 000	9 445 000
<b>Sum innskutt egenkapital</b>		<b>14 039 000</b>	<b>14 039 000</b>
<b>Opptjent egenkapital</b>			
Annen egenkapital		159 377 000	125 219 000
<b>Sum opptjent egenkapital</b>		<b>159 377 000</b>	<b>125 219 000</b>
<b>Sum egenkapital</b>	11	<b>173 416 000</b>	<b>139 258 000</b>
<b>Gjeld</b>			
<b>Langsiktig gjeld</b>			
Pensjonsforpliktelser	6		1 295 000
Utsatt skatt	10	3 184 000	3 150 000
Øvrige forpliktelser		10 083 000	4 991 000
<b>Sum avsetninger for forpliktelser</b>		<b>13 267 000</b>	<b>9 436 000</b>
<b>Annen langsiktig gjeld</b>			
Gjeld til kredittinstitusjoner	9,12	29 311 000	32 253 000
<b>Sum annen langsiktig gjeld</b>		<b>29 311 000</b>	<b>32 253 000</b>
<b>Sum langsiktig gjeld</b>		<b>42 578 000</b>	<b>41 689 000</b>
<b>Kortsiktig gjeld</b>			
Kassekreditt	5,9	5 235 000	52 943 000
Metallån	9	403 162 000	390 059 000
Leverandørgjeld		19 218 000	18 403 000
Betalbar skatt	10	8 972 000	6 341 000
Skyldig offentlige avgifter		4 066 000	6 312 000
Utbytte	11	24 638 000	15 034 000
Annen kortsiktig gjeld		31 020 000	30 203 000




## Konsernets balanse

<b>Beløp i: NOK</b>	<b>Note</b>	<b>2020</b>	<b>2019</b>
Sum kortsiktig gjeld		496 311 000	519 295 000
 Sum gjeld		 538 889 000	 560 984 000
 <b>SUM EGENKAPITAL OG GJELD</b>		 <b>712 305 000</b>	 <b>700 242 000</b>



# Årsrapport 2020

 ryFox4WMu-Byj\_gE-Gu

# Årsberetning

## ■ Årets virksomhet

K.A. Rasmussen AS er et internasjonalt selskap med hovedkontor og produksjon på Hamar. K.A. Rasmussen AS produserer og selger ulike typer produkter og tjenester med tilknytning til edelmetaller.

Konsernets virksomhet har gjennom året vært inndelt i to divisjoner:

- Halvfabrikatdivisjonen produserer og selger halvfabrikata til industri og gullsmedhåndverk, industrielle katalysatorer, edelmetallbaserte dentallegeringer, samt driver Nordens største raffineri for edelmetaller. I tillegg produseres og forhandles barrer og mynter til investeringsmarkedet.
- Konsumentvaredivisjonen arbeider med bestikk i stål og sølv så vel som relaterte gaveartikler.

Konsernet har i 2020 solgt virksomheten i Gense i Sverige. I januar 2021 ble det i tillegg inngått avtale om salg av aksjene i Eternum i Belgia, og konsernet har etter dette ingen aktivitet knyttet til produksjon eller salg av bestikk.

Konsernet har i 2020 hatt salgskontorer i Norge, Sverige, Finland, Estland, Belgia og England. Den norske delen av virksomheten har, foruten hovedkontoret på Hamar, salgskontor i Oslo.

## ■ Mål for fremtiden

K.A. Rasmussens mål er å være den ledende nordiske aktør innenfor edelmetallmarkedet. Når ressurser fra gruver blir knappere og dyrere, øker metallgjenvinningen som en bidragende faktor for å kunne levere metaller til markedet i tilstrekkelige mengder. Metallprisene har steget gjennom mange år, hvilket gjør at gjenvinning er en bærekraftig virksomhet for den som har den riktige kompetansen og moderne raffinerier.

K.A. Rasmussen leverer produkter og industrielle tjenester med god kvalitet og god service til sine kunder. Vi søker tilvekst basert på økt aktivitet og mer salg. Satsning på prosess- og produktutvikling er viktig for å nå disse mål. K.A. Rasmussen skal være en arbeidsplass der de ansatte trives.

## ■ Omsetning og resultat

Den største delen av konsernets omsetning kommer fra markeder utenfor Norge, og inntjeningen fra konsernets viktigste virksomhetsområder viser god utvikling. Enkelte av konsernets virksomhetsområder har blitt rammet hardt av COVID-19, herunder salg av bestikk til hotell og



restauranter. Den edelmetallrelaterte virksomheten er i mindre grad rammet, og de økte metallprisene gjennom året har i stedet medført økt aktivitet og omsetning. Styret forventer en positiv økonomisk utvikling i konsernets virksomhet i kommende år.

Konsernets omsetning ble i 2020 2,1 mrd. mot 1,4 mrd. kroner i 2019. Driftsresultatet i konsernet ble 89,4 mill. kroner i 2020 mot 52,4 mill. kroner i 2019.

Konsernet oppnådde i 2020 et resultat før skatt på 61,9 mill. kroner mot 34,9 mill. kroner i 2019.

Årsregnskapet er utarbeidet under forutsetning om fortsatt drift. Styret bekrefter at denne forutsetningen er til stede.

## ■ Kapitalforhold

Selskapets beholdninger av edelmetaller påvirkes av markedsprisen på metallene. Lån av metaller er selskapets viktigste finansieringskilde for beholdningen av metaller, samt at det fungerer som sikring mot resultatsvingninger. Det vises til nærmere opplysninger i note om bruk av sikringstransaksjoner.

Andelen av metallbeholdningen som er finansiert med innlån av metaller varierer gjennom året og har betydelig påvirkning på netto kontantstrøm fra virksomheten. Selskapet har tilstrekkelige metallkreditter til å finansiere endringer i verdien av metallbeholdningen.

Konsernets total kapital utgjorde ved siste årsskifte 712,3 mill. kroner mot 700,2 mill. kroner pr. 31.12.19. Økningen i total kapitalen skyldes i hovedsak økt verdi av metallbeholdningen som følge av økte metallpriser. Konsernets egenkapital var pr. 31.12.20 173,4 mill. kroner. Dette tilsvarer 24,3 % av total kapitalen. Summen av likvide midler, ubenyttede kassekreditter og kortsiktige plasseringer var pr. 31.12.20 219,6 mill. kroner.

Likviditetssituasjonen anses å være tilfredsstillende.

## ■ Helse, miljø og sikkerhet

Konsernet vektlegger forbedring av generell miljøbeskyttelse, helse og sikkerhet. Konsernet arbeider fortløpende med helse og miljøspørsmål. Samarbeidsforholdene og arbeidsmiljøet generelt i bedriften er bra. Konsernets virksomhet medfører utslipp til luft og vann. Disse utslippene ligger innenfor de krav fastsatt av relevante myndigheter i de land vi har virksomhet. Ut over dette arbeides det med å minske eventuell annen negativ påvirkning på miljøet. K.A. Rasmussen AS er sertifisert etter ISO14001 Miljøstyring og ISO 9001 Kvalitetsstyring.



## ■ Personell

Konsern og morselskap hadde pr. 31.12. følgende antall ansatte:

	<b>Totalt</b>	<b>Menn</b>	<b>Kvinner</b>
<b>Konsern</b>			
2020	132	77	55
2019	132	81	51
<b>Morselskap</b>			
2020	70	46	24
2019	68	46	22

Sykefraværet i K.A. Rasmussen AS var i 2020 på 6,5%. Det har i løpet av året ikke forekommet personskader med fravær. I alle land der vi opererer, gjelder at kvinner og menn har lik lønn for arbeid av lik verdi. Kvinner og menn står likt i alle ansettelsesprosesser.

Det har vært gjennomført tiltak for å unngå smittespredning knyttet til COVID-19 i alle virksomheter i konsernet, og sykefraværet i 2020 er i liten grad påvirket av pandemien.

Ved nyansettelser og internt avansement fokuseres det på prestasjon, så vel som faglig og sosial kompetanse.

## ■ Resultatdisponering

Styret foreslår at det for 2020 utbetales et utbytte på kr. 59 pr. aksje, og at overskuddet i K.A. Rasmussen AS anvendes som følger:

Avsatt til utbytte	24.638.000
Overført til annen egenkapital	24.076.000
Sum anvendt	48.714.000



Hamar, 18. februar 2021

Pål Tajet  
Styreformann

Harald Sverdrup

Torleiv Sverdrup

Kjell-Arne Rasmussen


Christian Dethloff

Heidi Ekrem

Erik Olsen

Oddvar Aarflot

Torodd Rande  
administrerende direktør

 ryFox4WMu-Byj\_gE-Gu



## Resultatregnskap

Beløp i 1.000 kroner

	Note	K.A. Rasmussen AS		Konsern	
		2020	2019	2020	2019
<b>DRIFTSINTEKTER OG -KOSTNADER</b>					
Driftsinntekter					
Salgsinntekter		1 260 072	924 993	2 032 445	1 434 777
Andre driftsinntekter		4 767	4 882	41 487	8 011
<b>Sum driftsinntekter</b>	14	<b>1 264 838</b>	<b>929 875</b>	<b>2 073 932</b>	<b>1 442 788</b>
<b>Driftskostnader</b>					
Varekostnad		1 110 688	792 333	1 788 302	1 191 584
Lønnskostnader	6	57 003	58 956	97 307	100 703
Ordinære avskrivninger	7, 8	8 120	7 581	10 535	10 135
Andre driftskostnader	6	40 694	36 238	88 411	87 963
<b>Sum driftskostnader</b>		<b>1 216 505</b>	<b>895 108</b>	<b>1 984 555</b>	<b>1 390 386</b>
<b>DRIFTSRESULTAT</b>	14	<b>48 333</b>	<b>34 767</b>	<b>89 377</b>	<b>52 402</b>
<b>FINANSINTEKTER OG -KOSTNADER</b>					
Inntekt på investering i datterselskaper	1	30 127	7 905		
Inntekt på investering i tilknyttede selskaper	1	-7 862	-99	-7 862	-99
Renteinntekter		513	792	520	906
Renteinntekter fra selskap i samme konsern		3 802	3 772		
Andre finansinntekter		-	-	582	310
Rentekostnader		-13 590	-12 210	-14 398	-13 573
Andre finanskostnader		-5 048	-3 899	-6 289	-5 085
<b>RESULTAT AV FINANSPOSTER</b>		<b>7 942</b>	<b>-3 739</b>	<b>-27 447</b>	<b>-17 541</b>
<b>RESULTAT FØR SKATTEKOSTNAD</b>		<b>56 275</b>	<b>31 028</b>	<b>61 930</b>	<b>34 861</b>
Skattekostnad	10	7 561	5 131	13 216	8 964
<b>ÅRSRESULTAT</b>		<b>48 714</b>	<b>25 897</b>	<b>48 714</b>	<b>25 897</b>
<b>Disponering av årsresultatet</b>					
Avsatt til utbytte		24 638	15 034		
Overført til/fra annen egenkapital		24 076	10 863		
<b>Sum disponering</b>	11	<b>48 714</b>	<b>25 897</b>		



## Balanse

Beløp i 1.000 kroner

	Note	K.A. Rasmussen AS		Konsern	
		2020	2019	2020	2019
<b>EIENDELER</b>					
<b>ANLEGGSMIDLER</b>					
<b>Immaterielle eiendeler</b>					
Utsatt skattefordel	10	4 442	3 532	5 150	6 973
Immaterielle eiendeler	8	7 371	8 085	7 836	8 847
<b>Sum immaterielle eiendeler</b>		<b>11 813</b>	<b>11 617</b>	<b>12 986</b>	<b>15 819</b>
<b>Varige driftsmidler</b>					
Tomter		9 500	9 500	14 922	15 287
Bygninger		2 976	2 781	20 662	22 239
Maskiner, inventar og transportmidler		19 095	16 973	21 107	19 575
<b>Sum varige driftsmidler</b>	7, 9	<b>31 571</b>	<b>29 254</b>	<b>56 691</b>	<b>57 101</b>
<b>Finansielle anleggsmidler</b>					
Investeringer i datterselskaper	1, 2, 9	175 222	145 470		
Investeringer i tilknyttede selskaper	1, 2	2 844	2 552	2 844	2 575
Fordringer på konsernselskaper	3, 9	8 002	8 155		
Investeringer i aksjer og andeler			2 000		2 000
Andre langsiktige poster				10 435	
<b>Sum finansielle anleggsmidler</b>		<b>186 068</b>	<b>158 177</b>	<b>13 279</b>	<b>4 575</b>
<b>SUM ANLEGGSMIDLER</b>		<b>229 452</b>	<b>199 048</b>	<b>82 956</b>	<b>77 495</b>
<b>OMLØPSMIDLER</b>					
Varebeholdning	4, 9	444 619	437 105	505 133	544 552
Kundefordringer	9	18 453	8 144	37 647	49 269
Andre fordringer		2 099	3 430	9 498	12 006
Kontanter, bankinnskudd	5	2 291	2 254	77 070	16 920
<b>SUM OMLØPSMIDLER</b>		<b>467 462</b>	<b>450 933</b>	<b>629 348</b>	<b>622 746</b>
<b>SUM EIENDELER</b>		<b>696 914</b>	<b>649 981</b>	<b>712 304</b>	<b>700 241</b>
<b>EGENKAPITAL OG GJELD</b>					
<b>EGENKAPITAL</b>					
<b>Innskutt egenkapital</b>					
Aksjekapital (417.600 aksjer á kr. 11)	13	4 594	4 594	4 594	4 594
Overkurs		9 445	9 445	9 445	9 445
<b>Sum innskutt egenkapital</b>		<b>14 039</b>	<b>14 039</b>	<b>14 039</b>	<b>14 039</b>
<b>Opptjent egenkapital</b>					
Annen egenkapital		159 378	125 220	159 378	125 220
<b>Sum opptjent egenkapital</b>		<b>159 378</b>	<b>125 220</b>	<b>159 378</b>	<b>125 220</b>
<b>SUM EGENKAPITAL</b>	11	<b>173 416</b>	<b>139 259</b>	<b>173 416</b>	<b>139 258</b>



Beløp i 1.000 kroner		K.A. Rasmussen AS		Konsern	
	Note	2020	2019	2020	2019
<b>GJELD</b>					
<b>Avsetning for forpliktelser</b>					
Pensjonsforpliktelser	6	-	1 282	-	1 295
Utsatt skatt	10	-	-	3 184	3 150
Øvrige forpliktelser		-	-	10 083	4 991
<b>Sum avsetning for forpliktelser</b>		<b>0</b>	<b>1 282</b>	<b>13 267</b>	<b>9 436</b>
<b>Annen langsiktig gjeld</b>					
Gjeld til kredittinstitusjoner	9, 12	19 982	22 560	29 311	32 253
<b>Sum annen langsiktig gjeld</b>		<b>19 982</b>	<b>22 560</b>	<b>29 311</b>	<b>32 253</b>
<b>Kortsiktig gjeld</b>					
Kassekreditt	5, 9	-	38 147	5 235	52 943
Leverandørgjeld		9 594	7 182	19 218	18 403
Skyldige offentlige avgifter		3 997	5 789	4 066	6 312
Betalbar skatt	10	8 471	5 330	8 972	6 341
Utbytte	11	24 638	15 034	24 638	15 034
Metallån	9	403 162	390 059	403 162	390 059
Annen kortsiktig gjeld		16 129	15 353	31 020	30 204
Gjeld til konsernselskaper	3	37 525	9 989		
<b>Sum kortsiktig gjeld</b>		<b>503 516</b>	<b>486 882</b>	<b>496 311</b>	<b>519 295</b>
<b>SUM GJELD</b>		<b>523 498</b>	<b>510 724</b>	<b>538 889</b>	<b>560 984</b>
<b>SUM EGENKAPITAL OG GJELD</b>		<b>696 914</b>	<b>649 981</b>	<b>712 304</b>	<b>700 241</b>

Hamar, 18. februar 2021

Pål Tajet  
styreformann

Harald Sverdrup

Torleiv Sverdrup

Kjell-Arne Rasmussen

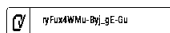
Christian Dethloff

Heidi Ekrem

Erik Olsen

Oddvar Aarflot

Torodd Rande  
administrerende direktør





## Kontantstrømoppstilling

Beløp i 1.000 kroner

	K.A. Rasmussen AS		Konsern	
	2020	2019	2020	2019
<b>LIKVIDER TILFØRT/BRUKT PÅ VIRKSOMHETEN</b>				
Resultat før skattekostnad	56 275	31 028	61 930	34 861
Ordinære avskrivninger	8 120	7 581	10 535	10 135
Periodens betalte skatt	-5 330	-4 005	-10 527	-11 861
Tap/gevinst ved salg av varige driftsmidler	-	-	-18 496	-
Inntekt på investering i datterselskap	-30 127	-7 905	-	-
Resultatandel fra tilknyttet selskap	7 862	99	7 862	99
Mottatt utbytte fra datterselskap	7 120	3 463	-	-
Mottatt utbytte fra tilknyttet selskap	-	-	-	-
Endring pensjonsforpliktelse	-1 282	-640	-1 295	-645
<b>Tilført fra årets virksomhet</b>	<b>42 638</b>	<b>29 621</b>	<b>50 009</b>	<b>32 589</b>
Endring varelager	-7 514	-108 926	39 419	-99 268
Endring metallån	13 103	114 747	13 103	114 747
Endring kundefordringer	-10 309	2 926	11 622	13 652
Endring leverandørgjeld	2 412	2 476	815	-10 187
Endring andre fordringer	1 484	-75	-7 927	2 152
Endring annen kortsiktig gjeld	27 988	11 687	12 539	484
<b>Netto likvid endring fra virksomheten (A)</b>	<b>69 802</b>	<b>52 456</b>	<b>119 580</b>	<b>54 169</b>
<b>LIKVIDER TILFØRT/BRUKT PÅ INVESTERINGER</b>				
Investeringer i varige driftsmidler	-11 192	-7 119	-11 682	-8 292
Salg av varige driftsmidler	-	-	21 477	-
Kapitalendring i datterselskap	3 186	7 628	-	-
Investering i aksjer	-6 000	-2 000	-6 000	-2 000
<b>Netto likvid endringer fra investeringer (B)</b>	<b>-14 006</b>	<b>-1 491</b>	<b>3 795</b>	<b>-10 292</b>
<b>LIKVIDER TILFØRT/BRUKT PÅ FINANSIERING</b>				
Endring kassekreditt	-38 147	-32 290	-47 708	-19 346
Opptak av ny langsiktig gjeld	-	-	-	-
Nedbetaling av gjeld	-2 578	-3 649	-2 942	-7 178
Utbetalt utbytte	-15 034	-15 034	-15 034	-15 034
<b>Netto likvid endring fra finansiering (C)</b>	<b>-55 759</b>	<b>-50 973</b>	<b>-65 684</b>	<b>-41 558</b>
<b>Netto likvid endring gjennom året (A+B+C)</b>	<b>37</b>	<b>-8</b>	<b>57 691</b>	<b>2 319</b>
Likviditetsbeholdning 1.1.	2 254	2 262	16 920	15 090
Omregningsdifferanse likviditetsbeholdning	-	-	2 459	-489
<b>Likviditetsbeholdning 31.12.</b>	<b>2 291</b>	<b>2 254</b>	<b>77 070</b>	<b>16 920</b>

# Noter til regnskapet

## ■ Regnskapsprinsipper

### Konsernregnskapsprinsipper

Konsernregnskapet består av K.A. Rasmussen a.s og selskaper hvor K.A. Rasmussen a.s har bestemmende innflytelse. Alle vesentlige transaksjoner og mellomværende mellom selskaper i konsernet er eliminert i regnskapet. I resultatregnskapet er minoritetenes andel av resultatet inkludert i konsernets årsresultat og presentert på egen linje under årsresultatet.

Ved kjøp av aksjer i datterselskap elimineres kostpris for aksjene mot egenkapitalen i datterselskapet på kjøpstidspunktet. Merverdier fordeles på andre eiendeler eller føres opp som goodwill. Goodwill blir avskrevet over forventet økonomisk levetid.

Omregning av utenlandske selskapers regnskaper skjer ved at resultatregnskap omregnes etter periodens gjennomsnittskurs, mens balanseposter omregnes til dagskurs pr. 31. desember. Omregningsdifferanser føres direkte mot konsernets egenkapital.

Tilknyttede selskaper hvor K.A. Rasmussen har betydelig innflytelse, er i konsernregnskapet inkludert i henhold til egenkapitalmetoden. Andel av resultat medtas på egen linje. I konsernbalansen er tilknyttede selskaper oppført til kostpris med tillegg av akkumulerte resultatandeler.

I selskapsregnskapet er aksjer i datterselskaper og tilknyttede selskaper oppført etter egenkapitalmetoden. Andel av resultat for datterselskaper og tilknyttede selskaper medtas på egen linje etter fradrag for resultatføring av eventuelle merverdier eller goodwill.

I balansen er selskapene oppført til kostpris med tillegg av akkumulerte resultatandeler. Det tas hensyn til effekten ved konserninterne overføringer av aksjer i datterselskaper.

### Inntekts- og kostnadsføring

Inntektsføring skjer på leveringstidspunktet for salg av varer og på ytelsestidspunktet for salg av tjenester.

Salg til kunders metallkonti hos K.A. Rasmussen inntektsføres når metallene godskrives kundens konto. Salg fra metallkonto hos eksterne leverandører eller finansinstitusjoner inntektsføres når metallene trekkes fra konto.

Kostnader sammenstilles med og kostnadsføres samtidig med de inntekter kostnadene kan henføres til. Kostnader som ikke kan henføres direkte til inntekter, kostnadsføres når de påløper.

Utgifter knyttet til forskning og utvikling kostnadsføres løpende.

### Klassifisering i balansen

Eiendeler knyttet til virksomhetens varekretsløp klassifiseres som omløpsmidler. Samme regel gjelder for kortsiktig gjeld. Fordringer og gjeld som ikke knytter seg til varekretsløpet, klassifiseres som omløpsmidler/kortsiktig gjeld dersom de forfaller innen ett år etter regnskapsavslutningstidspunktet.

Øvrige eiendeler klassifiseres som anleggsmidler og øvrig gjeld klassifiseres som langsiktig gjeld.



## **Poster i utenlandsk valuta**

Pengeposter i utenlandsk valuta er omregnet til balansedagens kurs. Agiogevinst/-tap klassifiseres som finansinntekt/-kostnad.

## **Kundefordringer**

Kundefordringer er regnskapsført til pålydende etter fradrag for avsetning til påregnelige tap. Avsetning til tap på fordringer bestemmes ut fra en individuell vurdering av fordringene.

## **Varelager – finansiell og regnskapsmessig sikring**

Råvarer er verdsatt til laveste av anskaffelseskost og virkelig verdi. Varer i arbeid og egentilvirkede ferdigvarer er verdsatt til laveste av tilvirkningskost og virkelig verdi. FIFO prinsippet er brukt ved lageravgang.

Selskapet har finansiert en betydelig del av virksomheten ved opptak av kortsiktige metallån og kortsiktige lån i fremmed valuta. Lånene har en løpetid på 1 til 12 måneder, og blir løpende fornyet. Låneforpliktelsen er omregnet i NOK etter kurs pr. 31. desember. Gjelden er sikret med garantier og pant.

Selskapet foretar sikring av deler av sin metallhandel med en tilhørende valutaforretning for å eliminere kursrisiko. For å sikre posisjoner i metaller og valuta bruker selskapet aktivt terminforretninger for å redusere risiko for tap på metaller og valuta. Selskapets fremtidige kontrakter i metaller og valuta er sikringstransaksjoner og vurderes i regnskapet til den inngåtte terminkurs.

Beholdningen av metaller som ikke er sikret, er i regnskapet vurdert til laveste av FIFO og London fixing på balansedagen. Gjeld i metaller som ikke er sikret er bokført til høyeste av FIFO og London fixing på balansedagen.

Renteinntekter knyttet til metallutlån inngår i andre finansinntekter.

## **Vedlikehold**

Gjennomført vedlikehold resultatføres løpende. Oppgradering og utskiftninger av anleggsmidler

## **Varige driftsmidler og immaterielle eiendeler**

Varige driftsmidler og immaterielle eiendeler er oppført til historisk kost justert for eventuelle opp-/nedskrivninger og akkumulerte avskrivninger. Driftsmidlene avskrives lineært over forventet økonomisk levetid. Gevinst eller tap ved avgang anleggsmidler er inkludert i driftsresultatet.

Utgifter til forskning kostnadsføres. Utgifter til utvikling balanseføres i den grad det kan identifiseres en fremtidig økonomisk fordel knyttet til utvikling av en identifiserbar immateriell eiendel og utgiftene kan måles pålitelig



## **Skatter**

Skattekostnaden i resultatregnskapet omfatter periodens betalbare skatt og endring i utsatt skatt. Utsatt skatt er beregnet på grunnlag av de midlertidige forskjeller som eksisterer mellom regnskapsmessige og skattemessige verdier. Skatteøkende og skattereduserende midlertidige forskjeller som reverserer eller kan reversere i samme periode er utlignet. Netto utsatt skattefordel balanseføres i den grad det er sannsynlig at denne kan bli nyttegjort.

---

Alle beløp i notene er i tusen NOK, dersom annet ikke er angitt.



## ■ Note 1 -Investeringer etter egenkapitalmetoden

### Datterselskaper

	Balansført verdi 01.01.	Inntektsført resultat	Utbytte	Andre endringer	Balansført verdi 31.12.
ANA Ädelmetall	3 707	-68		377	4 016
K.A. Rasmussen AB	10 401	12 675		-10 126	12 950
K.A. Rasmussen A/S	2 443	381	-3 186	362	-
Mema AB	77			8	85
AB Gense Nordic	27 765	20 511		13 866	62 142
Eternum S.A.	66 240	-22 780		4 552	48 012
LLATEM I AB	1 262			132	1 394
K.A.Rasmussen OY	28 097	18 272	-7 120	1 292	40 541
Sargenta AB	5 249	1 080		-522	5 807
K.A. Rasmussen Ltd.	229	56		-10	275
<b>Sum datterselskaper</b>	<b>145 470</b>	<b>30 127</b>	<b>-10 306</b>	<b>9 931</b>	<b>175 222</b>

### Tilknyttede selskaper

	Balansført verdi 01.01.	Inntektsført resultat	Utbytte	Andre endringer	Balansført verdi 31.12.
KAR AS - Estland	2 552	138		154	2 844
Conpart AS	2 000	-8 000		6 000	-
<b>Sum tilknyttede selskaper</b>	<b>4 552</b>	<b>-7 862</b>	<b>-</b>	<b>6 154</b>	<b>2 844</b>

## ■ Note 2 - Selskaper i konsernet

### Datterselskaper

1000

Følgende datterselskaper konsolideres og inngår i konsernet 31.12.2020:

		Eierandel	Aksjekapital	Anskaffelses- kost (TNOK)
ANA Ädelmetall AB	Sverige	100 %	SEK	750
K.A. Rasmussen AB	Sverige	100 %	SEK	500
K.A. Rasmussen OY	Finland	100 %	EUR	12
Sargenta AB	Sverige	100 %	SEK	100
LLATEM I AB	Sverige	100 %	SEK	6 000
LLATEM II AB	Sverige	100 %	SEK	400
Mema AB	Sverige	100 %	SEK	50
Guldsmedaktiebolaget AB	Sverige	100 %	SEK	4 000
AB Gense Nordic	Sverige	100 %	SEK	25 000
Suprok A/S	Danmark	100 %	DKK	4 000
St. Medard	Frankrike	100 %	EUR	61
Eternum S.A	Belgia	100 %	EUR	1 600
K.A. Rasmussen Ltd.	England	100 %	GBP	10



## Tilknyttede selskaper

Følgende tilknyttede selskaper regnskapsføres etter egenkapitalmetoden i konsernregnskapet 31.12.2020:

		<b>Eierandel</b>	<b>Aksjekapital</b>	<b>Anskaffelses-</b>	
				<b>kost (TNOK)</b>	
K.A. Rasmussen AS	Estland	50 %	EUR	42 000	186
Conpart AS	Norge	40,0 %	NOK	1 573 372	8 000

## ■ Note 3 - Fordringer og kortsiktig gjeld

### K.A. Rasmussen AS

Kortsiktige gjeld til konsernselskaper består av:

	<b>2020</b>	<b>2019</b>
Leverandørgjeld	3 876	9 989
Andre kortsiktige fordringer	-	-
Trekk i konsernkontoordningen	33 649	-
<b>Sum</b>	<b>37 525</b>	<b>9 989</b>

Langsiktig fordringer på foretak i samme konsern og andre langsiktige fordringer forfaller mer enn 1 år frem i tid.

## ■ Note 4 - Varebeholdning

### K.A. Rasmussen AS

Beholdningen av sikrede edelmetaller er i regnskapet vurdert til markedsverdi på balansedagen, med fradrag for analyse- og produksjonsvinnrisiko.

Bearbeidingsverdien på ferdigvarer og varer i arbeid er vurdert til tilvirkningskost.

	<b>K. A. Rasmussen AS</b>		<b>Konsern</b>	
	<b>2020</b>	<b>2019</b>	<b>2020</b>	<b>2019</b>
Varer i arbeid	4 457	4 809	4 475	4 826
Ferdigvarer	8 335	10 423	55 951	110 239
Metallbeholdning	431 827	421 873	444 707	429 487
<b>Sum</b>	<b>444 619</b>	<b>437 105</b>	<b>505 133</b>	<b>544 552</b>

Metallbeholdningen i morselskapet omfatter foruten fysisk beholdning også tilgodehavende av metaller fra datterselskaper og andre. Tilgodehavende fra datterselskaper utgjør 55.999.



## ■ Note 5 - Likvider

### K.A. Rasmussen AS

Bundne skattetrekkmidler 2 291

### Konsern

Summen av kontanter, bankinnskudd og ubenyttede kassekredittlimiter utgjør kr. 219,6 mill. Konsernet har en kassekredittlimit på 150 mill. Deltakerne i konsernkontoordningen hefter solidarisk for benyttet kreditt.

## ■ Note 6 - Lønnskostnader

	K. A. Rasmussen AS		Konsern	
	2020	2019	2020	2019
Lønninger	45 574	45 391	75 639	76 217
Arbeidsgiveravgift	7 249	7 098	13 991	14 413
Pensjonskostnader	2 848	5 276	5 559	7 868
Andre ytelser	1 332	1 191	2 118	2 205
<b>Sum</b>	<b>57 003</b>	<b>58 956</b>	<b>97 307</b>	<b>100 703</b>

Antall årsverk 65 60 122 122

### Ytelser til ledende personer

#### Adm. dir.

Lønn	2 240
Bonus	600
Pensjonskostnad	163
Annen godtgjørelse	157

Administrerende direktør har en bonusavtale som er basert på oppnådd driftsresultat i konsernet. Ved oppsigelse har administrerende direktør krav på 12 måneders etterlønn.



## Styret

Honorar til styremedlemmer er utbetalt med 1.010.

## Godtgjørelse til revisor

	Lovpålagt revisjon	Andre attestasjons-tjenester	Skatte-rådgivning	Andre tjenester	Sum
K.A. Rasmussen a.s.	416			7	423
Datterselskaper	750		55	13	818
<b>Sum</b>	<b>1 166</b>	<b>-</b>	<b>55</b>	<b>20</b>	<b>1 241</b>

## Pensjoner og pensjonsforpliktelser

Morselskapet og konsernets datterselskaper har innkuddsplaner i samsvar med lokale lover. Per 31.12.2020 var det 69 medlemmer i morselskapets innkuddsplan.

Kostnadsført innskudd utgjorde 2.771 og 2.719 i henholdsvis 2019 og 2020.

Ytelsesplanen i selskapet er avviklet pr. 31.12.2020. Gjenstående pensjonsforpliktelse er resultatført.

<b>Netto forpliktelse pr. 01.01.</b>	<b>-1 282</b>	<b>-1 922</b>
Årets endring	1 282	640
Aktuarielle gevinster og tap ført mot egenkapitalen	-	-
<b>Netto forpliktelse pr. 31.12.</b>	<b>-</b>	<b>-1 282</b>



## ■ Note 7 - Varige driftsmidler

### K.A. Rasmussen AS

	Maskiner, inventar, transport- midler	Bygninger	Tomter	Sum
Akkumulert anskaffelseskost pr. 1.1.	85 362	23 635	9 500	118 497
Tilgang	5 710	647	-	6 357
Avgang til anskaffelseskost			-	-
Akkumulert anskaffelseskost pr. 31.12.	91 072	24 282	9 500	124 854
Akkumulerte ord. avskrivninger pr. 31.12.	71 978	21 306	-	93 284
<b>Bokført verdi pr. 31.12.</b>	<b>19 094</b>	<b>2 976</b>	<b>9 500</b>	<b>31 570</b>
<b>Ordinære avskrivninger</b>	<b>3 588</b>	<b>453</b>	<b>-</b>	<b>4 041</b>
Prosentstørrelse for avskrivninger	10-33%	4 %		

### Konsern

	Maskiner, inventar, transport- midler	Bygninger	Tomter	Sum
Akkumulert anskaffelseskost pr. 1.1.	108 825	59 296	14 590	182 711
Omregningsdifferanser/ andre korreksjoner	1 307	1 354	332	2 993
Tilgang	5 927	920		6 847
Avgang til anskaffelseskost	-4 482	-13 765		-18 247
Akkumulert anskaffelseskost pr. 31.12.	111 577	47 805	14 922	174 304
Akkumulerte ord. avskrivninger pr. 31.12.	90 470	27 143		117 613
<b>Bokført verdi pr. 31.12.</b>	<b>21 107</b>	<b>20 662</b>	<b>14 922</b>	<b>56 691</b>
<b>Ordinære avskrivninger</b>	<b>4 604</b>	<b>1 514</b>		<b>6 118</b>
Prosentstørrelse for avskrivninger	10-33%	4 %		



## ■ Note 8 - Immaterielle eiendeler

### K.A. Rasmussen AS

	<b>Goodwill</b>	<b>Andre imm. eiendeler</b>	<b>Sum</b>
Akkumulert anskaffelseskost 1.1.	6 548	8 321	14 869
Tilgang	-1 470	4 835	3 365
Avgang til anskaffelseskost			-
Akkumulert anskaffelseskost 31.12.	5 078	13 156	18 234
Akkumulerte ordinære avskrivninger 31.12.	5 078	5 785	10 863
<b>Bokført verdi 31.12.</b>	<b>-</b>	<b>7 371</b>	<b>7 371</b>
<b>Ordinære avskrivninger</b>	<b>2 350</b>	<b>1 729</b>	<b>4 079</b>
Prosentstørrelse for avskrivninger	33 %	20 %	

### Konsern

	<b>Goodwill</b>	<b>Andre imm. eiendeler</b>	<b>Sum</b>
Akkumulert anskaffelseskost 1.1.	6 548	16 806	23 354
Omregningsdifferanser		522	522
Tilgang	-1 470	4 835	3 365
Avgang		-12	-12
Akkumulert anskaffelseskost 31.12.	5 078	22 151	27 229
Akkumulerte ordinære avskrivninger 31.12.	5 078	14 315	19 393
<b>Bokført verdi 31.12.</b>	<b>-</b>	<b>7 836</b>	<b>7 836</b>
<b>Ordinære avskrivninger</b>	<b>2 350</b>	<b>2 067</b>	<b>4 417</b>
Prosentstørrelse for avskrivninger	33 %	20 %	



## ■ Note 9 - Pantstillelser

	K. A. Rasmussen AS		Konsern	
	2020	2019	2020	2019
Gjeld sikret ved pant:				
Langsiktig gjeld til kredittinstitusjon	19 982	22 560	29 311	32 253
Kassekreditt	-	38 147	5 235	52 943
<b>Sum</b>	<b>19 982</b>	<b>60 707</b>	<b>34 546</b>	<b>85 196</b>

Gjeld sikret ved garantier:

Metallån	403 162	390 059	403 162	390 059
----------	---------	---------	---------	---------

Regnskapsført verdi av eiendeler stillet som sikkerhet for gjeld sikret ved pant og garantier:

Kundefordringer	18 453	8 144	37 647	49 269
Aksjer	175 222	145 470	-	-
Fordringer på konsernselskaper	8 002	8 155	-	-
Varebeholdning	444 619	437 105	505 133	544 552
Maskiner	19 095	16 973	21 107	19 575
Bygninger	2 976	2 781	20 662	22 239
Tomter	9 500	9 500	14 922	15 287
<b>Sum</b>	<b>677 867</b>	<b>628 128</b>	<b>599 471</b>	<b>650 922</b>

## ■ Note 10 - Skattekostnad

Årets skattekostnad består av:	K.A. Rasmussen AS		Konsern	
	2020	2019	2020	2019
Betalbar skatt	8 471	5 330	13 158	10 972
Endring utsatt skatt/ skattefordel	-910	-198	58	-2 008
<b>Skattekostnad</b>	<b>7 561</b>	<b>5 131</b>	<b>13 216</b>	<b>8 964</b>



Avstemming mellom resultat før  
skattekostnad og alminnelig inntekt:

	<b>K.A. Rasmussen AS</b>	
	<b>2020</b>	<b>2019</b>
Resultat før skattekostnad	56 275	31 028
Permanente forskjeller	-21 905	-7 703
Endring i midl. forskjeller ekskl. fremførbart underskudd	4 136	901
Skattepliktig inntekt	38 506	24 226
<b>Betalbar skatt, 22%</b>	<b>8 471</b>	<b>5 330</b>
Midlertidige forskjeller består av:	<b>2020</b>	<b>2019</b>
Anleggsmidler	-9 274	-8 570
Omløpsmidler	-9 411	-4 470
Avsetning for forpliktelser	-1 507	-3 015
Sum midlertidige forskjeller	-20 192	-16 055
Underskudd til fremføring	-	-
Grunnlag utsatt skatt/-skattefordel	-20 192	-16 055
<b>Utsatt skatt/-skattefordel, 22%</b>	<b>-4 442</b>	<b>-3 532</b>

## ■ Note 11 - Egenkapital

<b>K.A. Rasmussen AS</b>		<b>Annen</b>		
		<b>Overkurs</b>	<b>egenkapital</b>	<b>Sum</b>
Egenkapital pr. 1.1.	4 594	9 445	125 220	139 258
Årets resultat			48 733	48 733
Omregningsdifferanse/andre korreksjoner			10 064	10 064
Utbytte			-24 638	-24 638
<b>Egenkapital pr. 31.12.</b>	<b>4 594</b>	<b>9 445</b>	<b>159 379</b>	<b>173 416</b>

I annen egenkapital inngår fond for vurderingsforskjeller med 55.545.



<b>Konsern</b>	<b>Aksje- kapital</b>	<b>Overkurs</b>	<b>Annen egenkapital</b>	<b>Sum</b>
Egenkapital pr. 1.1.	4 594	9 445	125 220	139 258
Årets resultat			48 733	48 733
Omregningsdifferanse/andre korreksjoner			10 064	10 064
Utbytte			-24 638	-24 638
<b>Egenkapital pr. 31.12.</b>	<b>4 594</b>	<b>9 445</b>	<b>159 379</b>	<b>173 416</b>

## ■ Note 12 - Langsiktig gjeld

Langsiktig gjeld fordelt på valutaer:

	<b>Kurs</b>	<b>K.A. Rasmussen AS 2020</b>	<b>Konsern 2020</b>
NOK		19 982	19 982
EUR	10,4703		9 329
<b>Sum</b>		<b>19 982</b>	<b>29 311</b>
Gjeld som forfaller senere enn 5 år		7 092	15 355

## ■ Note 13 - Aksjonærer

Totalt antall aksjer i K.A. Rasmussen AS er 417.600 aksjer, hver pålydende kr 11.

	<b>Eierandel</b>	<b>Antall aksjer</b>
BES Rasmussen AS	22,5 %	93 810
KAR Invest 2 AS	18,0 %	75 000
H. Sverdrup Industrier AS	25,9 %	108 280
Torleiv Sverdrup AS	16,0 %	66 770
Sverdrupgruppen a.s	14,6 %	60 840
Harald U. Sverdrup	2,9 %	12 300
Knud A. Rasmussens Legat	0,1 %	600
<b>Sum</b>	<b>100,0 %</b>	<b>417 600</b>

Styrets medlemmer eier direkte og indirekte følgende aksjeandeler:

	<b>Direkte</b>	<b>Indirekte</b>	<b>Sum</b>
Harald U. Sverdrup	2,9 %	40,5 %	43,4 %
Kjell-Arne Rasmussen		18,0 %	18,0 %
Torleiv G. Sverdrup		16,0 %	16,0 %



## ■ Note 14 - Salgsinntekter

Salgsinntekter fordelt på geografiske områder:

Mill. NOK	K.A. Rasmussen AS		Konsern	
	2020	2019	2020	2019
Norge	220	157	220	157
Finland	19	16	433	235
Sverige	141	86	335	233
Danmark	2	1	29	15
Øvrige Europa	869	659	996	782
Asia/Australia/USA	9	6	19	13
<b>Sum</b>	<b>1 260</b>	<b>925</b>	<b>2 032</b>	<b>1 435</b>

Salgsinntekter og driftsresultat fordelt på divisjoner og selskaper:

	Salgsinntekter		Driftsresultat	
	2020	2019	2020	2019
K.A. Rasmussen, Norge	1 260	925	48,3	34,7
K.A. Rasmussen, Sverige	627	411	14,5	6,1
K.A. Rasmussen, Finland	934	521	24,3	9,7
Sargenta, Sverige	33	34	1,3	2,5
Andre / elimineringer	-917	-591	0,4	-0,8
<b>Sum halvfabrikatdivisjonen</b>	<b>1 937</b>	<b>1 300</b>	<b>88,8</b>	<b>52,2</b>
Eternum, Belgia	68	121	-21,5	8,7
Gense, Sverige	28	15	22,2	-8,4
Andre / elimineringer			-0,1	-0,1
<b>Sum konsumentvaredivisjonen</b>	<b>96</b>	<b>136</b>	<b>0,6</b>	<b>0,2</b>
Elimineringer	-1	-1		
<b>Konsern</b>	<b>2 032</b>	<b>1 435</b>	<b>89,4</b>	<b>52,4</b>



## Verification


Transaction ID	ryFux4WMu-Byj_gE-Gu
Document	KAR ÅRSREGNSKAP 2020.pdf
Pages	22
Sent by	Sturla Berg

## Signing parties

Pål Tajet	pal.tajet@gmail.com	Action: Sign	Method: BankID NO
Harald Ulrik Sverdrup	harald.sverdrup@inn.no	Action: Sign	Method: BankID NO
Torleiv Sverdrup	herr.sverdrup@villasverdrup.no	Action: Sign	Method: BankID NO
Kjell-Arne Rasmussen	k.a.r@getmail.no	Action: Sign	Method: BankID NO
Christian Dethloff	christian.dethloff@pharosadvisors.no	Action: Sign	Method: BankID NO
Heidi Ekrem	he@haldco.no	Action: Sign	Method: BankID NO
Erik Olsen	er-ol3@online.no	Action: Sign	Method: BankID NO
Oddvar Aarflot	oaa@karasmussen.com	Action: Sign	Method: BankID NO
Torodd Rande	tr@karasmussen.com	Action: Sign	Method: BankID NO

## Activity log

- E-mail invitation sent to [he@haldco.no](mailto:he@haldco.no)  
2021-02-22 14:35:40 CET,
- E-mail invitation sent to [herr.sverdrup@villasverdrup.no](mailto:herr.sverdrup@villasverdrup.no)  
2021-02-22 14:35:40 CET,
- E-mail invitation sent to [oaa@karasmussen.com](mailto:oaa@karasmussen.com)  
2021-02-22 14:35:40 CET,
- E-mail invitation sent to [k.a.r@getmail.no](mailto:k.a.r@getmail.no)  
2021-02-22 14:35:40 CET,
- E-mail invitation sent to [pal.tajet@gmail.com](mailto:pal.tajet@gmail.com)  
2021-02-22 14:35:40 CET,
- E-mail invitation sent to [tr@karasmussen.com](mailto:tr@karasmussen.com)  
2021-02-22 14:35:40 CET,
- E-mail invitation sent to [er-ol3@online.no](mailto:er-ol3@online.no)  
2021-02-22 14:35:40 CET,
- E-mail invitation sent to [christian.dethloff@pharosadvisors.no](mailto:christian.dethloff@pharosadvisors.no)  
2021-02-22 14:35:40 CET,





**E-mail invitation sent to harald.sverdrup@inn.no**

2021-02-22 14:35:40 CET,

**Clicked invitation link Harald Ulrik Sverdrup**

Amazon CloudFront,2021-02-22 14:40:01 CET,IP address: 158.36.26.239

**Clicked invitation link Heidi Ekrem**

Amazon CloudFront,2021-02-22 14:42:05 CET,IP address: 80.86.142.131

**Document signed by Harald Ulrik Sverdrup**

Birth date: 54/01/31,2021-02-22 14:42:21 CET,

**Clicked invitation link Oddvar Aarflot**

Amazon CloudFront,2021-02-22 14:42:50 CET,IP address: 82.147.33.202

**Document signed by Heidi Christin Ekrem**

Birth date: 69/02/17,2021-02-22 14:43:00 CET,

**event - document\_updated Sturla Berg**

2021-02-22 14:45:39 CET,IP address: 82.147.53.138

**Clicked invitation link Torodd Rande**

Amazon CloudFront,2021-02-22 15:07:44 CET,IP address: 81.167.138.230

**Document signed by Torodd Rande**

Birth date: 66/05/12,2021-02-22 15:09:59 CET,

**Clicked invitation link Torleiv Sverdrup**

Amazon CloudFront,2021-02-22 15:33:24 CET,IP address: 77.16.61.204

**Document signed by Torleiv Georg Sverdrup**

Birth date: 59/01/06,2021-02-22 15:45:04 CET,

**Clicked invitation link Kjell-Arne Rasmussen**

Amazon CloudFront,2021-02-22 15:53:59 CET,IP address: 84.208.181.52

**Document signed by Kjell-Arne Rasmussen**

Birth date: 66/03/27,2021-02-22 15:55:32 CET,

**Clicked invitation link Pål Tajet**

Amazon CloudFront,2021-02-22 17:58:37 CET,IP address: 81.167.24.47

**Document signed by Pål Tajet**

Birth date: 56/09/24,2021-02-22 18:00:19 CET,

**Clicked invitation link Erik Olsen**

Amazon CloudFront,2021-02-22 19:10:40 CET,IP address: 85.165.120.113

**Document signed by Erik Olsen**

Birth date: 71/03/10,2021-02-22 19:12:13 CET,

**Clicked invitation link Christian Dethloff**

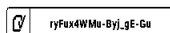
Amazon CloudFront,2021-02-23 09:22:14 CET,IP address: 80.213.217.235

**Document signed by Christian Finn Dethloff**

Birth date: 64/09/16,2021-02-23 09:36:22 CET,

**Document signed by Oddvar Aarflot**

Birth date: 57/09/25,2021-02-23 17:55:45 CET,




ryFox4WMu-Byj\_gE-Gu



Verified ensures that the document has been signed according to the method stated above.  
Copies of signed documents are securely stored by Verified.



 ryFox4WMu-Byj\_gE-Gu



BDO AS  
Parkgata 83  
Postboks 460  
2304 Hamar

## Uavhengig revisors beretning

Til generalforsamlingen i K A Rasmussen AS

Uttalelse om revisjonen av årsregnskapet

### Konklusjon

Vi har revidert K A Rasmussen AS sitt årsregnskap.

Årsregnskapet består av:

- Selskapsregnskapet, som består av balanse per 31. desember 2020, resultatregnskap og kontantstrømoppstilling for regnskapsåret avsluttet per denne datoen og noter, herunder et sammendrag av viktige regnskapsprinsipper, og
- Konsernregnskapet, som består av balanse per 31. desember 2020, resultatregnskap og kontantstrømoppstilling for regnskapsåret avsluttet per denne datoen og noter, herunder et sammendrag av viktige regnskapsprinsipper.

Etter vår mening:

- Er årsregnskapet avgitt i samsvar med lov og forskrifter
- Gir selskapsregnskapet et rettviseende bilde av den finansielle stillingen til K A Rasmussen AS per 31. desember 2020 og av selskapets resultater og kontantstrømmer for regnskapsåret som ble avsluttet per denne datoen i samsvar med regnskapslovens regler og god regnskapsskikk i Norge
- Gir konsernregnskapet et rettviseende bilde av den finansielle stillingen til konsernet K A Rasmussen AS per 31. desember 2020 og av konsernets resultater og kontantstrømmer for regnskapsåret som ble avsluttet per denne datoen i samsvar med regnskapslovens regler og god regnskapsskikk i Norge.

### Grunnlag for konklusjonen

Vi har gjennomført revisjonen i samsvar med lov, forskrift og god revisjonsskikk i Norge, herunder de internasjonale revisjonsstandardene International Standards on Auditing (ISA-ene). Våre oppgaver og plikter i henhold til disse standardene er beskrevet i Revisors oppgaver og plikter ved revisjon av årsregnskapet. Vi er uavhengige av selskapet slik det kreves i lov og forskrift, og har overholdt våre øvrige etiske forpliktelser i samsvar med disse kravene. Etter vår oppfatning er innhentet revisjonsbevis tilstrekkelig og hensiktsmessig som grunnlag for vår konklusjon.

### Annen informasjon

Ledelsen er ansvarlig for annen informasjon. Annen informasjon består av årsberetningen.

Vår uttalelse om revisjonen av årsregnskapet dekker ikke annen informasjon, og vi attesterer ikke den andre informasjonen.

I forbindelse med revisjonen av årsregnskapet er det vår oppgave å lese annen informasjon identifisert ovenfor med det formål å vurdere hvorvidt det foreligger vesentlig inkonsistens mellom



annen informasjon og årsregnskapet, kunnskap vi har opparbeidet oss under revisjonen, eller hvorvidt den tilsynelatende inneholder vesentlig feilinformasjon.

Dersom vi, på bakgrunn av arbeidet vi har utført, konkluderer med at disse andre opplysningene inneholder vesentlig feilinformasjon, er vi pålagt å uttale oss om dette. Vi har ingenting å rapportere i så henseende.

#### Styret og daglig leders ansvar for årsregnskapet

Styret og daglig leder (ledelsen) er ansvarlig for å utarbeide årsregnskapet i samsvar med lov og forskrifter, herunder for at det gir et rettviseende bilde i samsvar med regnskapslovens regler og god regnskapsskikk i Norge. Ledelsen er også ansvarlig for slik intern kontroll som den finner nødvendig for å kunne utarbeide et årsregnskap som ikke inneholder vesentlig feilinformasjon, verken som følge av misligheter eller utilsiktede feil.

Ved utarbeidelsen av årsregnskapet må ledelsen ta standpunkt til selskapets og konsernets evne til fortsatt drift og opplyse om forhold av betydning for fortsatt drift. Forutsetningen om fortsatt drift skal legges til grunn for årsregnskapet så lenge det ikke er sannsynlig at virksomheten vil bli avvirket.

#### Revisors oppgaver og plikter ved revisjonen av årsregnskapet

Vårt mål er å oppnå betryggende sikkerhet for at årsregnskapet som helhet ikke inneholder vesentlig feilinformasjon, verken som følge av misligheter eller utilsiktede feil, og å avgi en revisjonsberetning som inneholder vår konklusjon. Betryggende sikkerhet er en høy grad av sikkerhet, men ingen garanti for at en revisjon utført i samsvar med lov, forskrift og god revisjonsskikk i Norge, herunder ISA-ene, alltid vil avdekke vesentlig feilinformasjon som eksisterer. Feilinformasjon kan oppstå som følge av misligheter eller utilsiktede feil. Feilinformasjon blir vurdert som vesentlig dersom den enkeltvis eller samlet med rimelighet kan forventes å påvirke økonomiske beslutninger som brukerne foretar basert på årsregnskapet.

For videre beskrivelse av revisors oppgaver og plikter vises det til:  
<https://revisorforeningen.no/revisjonsberetninger>

#### Uttalelse om andre lovmessige krav

##### Konklusjon om årsberetningen

Basert på vår revisjon av årsregnskapet som beskrevet ovenfor, mener vi at opplysningene i årsberetningen om årsregnskapet, forutsetningen om fortsatt drift og forslaget til anvendelse av overskuddet er konsistente med årsregnskapet og i samsvar med lov og forskrifter.

##### Konklusjon om registrering og dokumentasjon

Basert på vår revisjon av årsregnskapet som beskrevet ovenfor, og kontrollhandlinger vi har funnet nødvendig i henhold til internasjonal standard for attestasjonsoppdrag (ISAE) 3000 «Attestasjonsoppdrag som ikke er revisjon eller forenklet revisorkontroll av historisk finansiell informasjon», mener vi at ledelsen har oppfylt sin plikt til å sørge for ordentlig og oversiktlig registrering og dokumentasjon av selskapets og konsernets regnskapsopplysninger i samsvar med lov og god bokføringsskikk i Norge.



BDO AS

Håvard Hammertrø  
statsautorisert revisor  
(elektronisk signert)

Penneo Dokumentnøkkel: CECAU-1D3BY-406EB-LH5EP-310YK-DNEJK



# PENNEO

Signaturene i dette dokumentet er juridisk bindende. Dokument signert med "Penneo™ - sikker digital signatur".  
De signerende parter sin identitet er registrert, og er listet nedenfor.

"Med min signatur bekrefter jeg alle datoer og innholdet i dette dokument."

## Håvard Hammertrø

Partner

På vegne av: BDO AS

Serienummer: 9578-5993-4-1585986

IP: 188.95.xxx.xxx

2021-02-24 10:06:18Z



Penneo Dokumentnøkkel: CECAU-1D3BY-40GEB-LH5EP-3TOYK-DNEJK

Dokumentet er signert digitalt, med **Penneo.com**. Alle digitale signatur-data i dokumentet er sikret og validert av den datamaskin-utregnede hash-verdien av det opprinnelige dokument. Dokumentet er låst og tids-stemplet med et sertifikat fra en betrodd tredjepart. All kryptografisk bevis er integrert i denne PDF, for fremtidig validering (hvis nødvendig).

### Hvordan bekrefter at dette dokumentet er originalen?

Dokumentet er beskyttet av ett Adobe CDS sertifikat. Når du åpner dokumentet i

Adobe Reader, skal du kunne se at dokumentet er sertifisert av **Penneo e-signature service <penneo@penneo.com>**. Dette garanterer at innholdet i dokumentet ikke har blitt endret.

Det er lett å kontrollere de kryptografiske beviser som er lokalisert inne i dokumentet, med Penneo validator - <https://penneo.com/validate>