



ÅRSREGNSKAPET FOR REGNSKAPSÅRET 2025 - GENERELL INFORMASJON

Enheten

Organisasjonsnummer: 924 328 959
Organisasjonsform: Aksjeselskap
Foretaksnavn: SOLLIE CAPITAL AS
Forretningsadresse: Sinsenveien 7
0572 OSLO

Regnskapsår

Årsregnskapets periode: 01.01.2025 - 31.12.2025

Konsern

Morselskap i konsern: Nei

Regnskapsregler

Regler for små foretak benyttet: Ja
Benyttet ved utarbeidelsen av årsregnskapet til selskapet: Regnskapslovens alminnelige regler

Årsregnskapet fastsatt av kompetent organ

Bekreftet av representant for selskapet: Kristian Castro Sollie
Dato for fastsettelse av årsregnskapet: 20.03.2026

Grunnlag for avgivelse

År 2025: Årsregnskapet er elektronisk innlevert
År 2024: Tall er hentet fra elektronisk innlevert årsregnskap fra 2025

Det er ikke krav til at årsregnskapet m.v. som sendes til Regnskapsregisteret er undertegnet. Kontrollen på at dette er utført ligger hos revisor/enhetens øverste organ. Sikkerheten ivaretas ved at innsender har rolle/rettighet for innsending av årsregnskapet via Altinn, og ved at det bekreftes at årsregnskapet er fastsatt av kompetent organ.

Brønnøysundregistrene, 29.03.2026



Resultatregnskap

Beløp i: NOK	Note	2025	2024
RESULTATREGNSKAP			
Inntekter			
Salgsinntekt		1 599 474	1 574 279
Annen driftsinntekt			96 866
Sum inntekter		1 599 474	1 671 145
Kostnader			
Lønnskostnad	2	15 791	
Avskrivning av driftsmidler og immaterielle eiendeler	3	85 400	98 654
Annen driftskostnad		376 494	191 475
Sum kostnader		477 685	290 129
Driftsresultat		1 121 789	1 381 016
Finansinntekter og finanskostnader			
Annen renteinntekt		137 655	317
Annen finansinntekt	4	132 985	140 545
Verdiøkning markedsbaserte omløpsmidler		704 398	
Sum finansinntekter		975 038	140 862
Verdireduksjon markedsbaserte omløpsmidler		222 766	188 417
Annen rentekostnad		197 372	208 898
Annen finanskostnad	4	237 742	11 736
Sum finanskostnader		657 880	409 052
Netto finans		317 158	-268 190
Resultat før skattekostnad		1 438 947	1 112 827
Skattekostnad på resultat	5	232 300	287 420
Årsresultat	6	1 206 647	825 407
Årsresultat etter minoritetsinteresser		1 206 647	825 407
Totalresultat		1 206 647	825 407



Resultatregnskap

Beløp i: NOK	Note	2025	2024
Overføringer og disponeringer			
Avsatt til annen egenkapital		1 206 647	825 407
Sum overføringer og disponeringer		1 206 647	825 407



Balanse

Beløp i: NOK	Note	2025	2024
BALANSE - EIENDELER			
Anleggsmidler			
Immaterielle eiendeler			
Utsatt skattefordel	5		
Varige driftsmidler			
Tomter, bygninger o.a. fast eiendom	3	4 039 040	4 123 140
Maskiner og anlegg	3		
Skip og flytende installasjoner	3		
Driftsløsøre, inventar o.a. utstyr	3	17 000	1 300
Sum varige driftsmidler	3	4 056 040	4 124 440
Finansielle anleggsmidler			
Investeringer i tilknyttet selskap		15 000	15 000
Investeringer i aksjer og andeler		207 809	510 342
Andre langsiktige fordringer		200 000	200 000
Sum finansielle anleggsmidler		422 809	725 342
Sum anleggsmidler		4 478 849	4 849 782
Omløpsmidler			
Varer			
Fordringer			
Kundefordringer		129 045	105 596
Andre kortsiktige fordringer		710 833	545 779
Sum fordringer		839 877	651 375
Investeringer			
Markedsbaserte aksjer	4	2 030 880	783 600
Markedsbaserte obligasjoner	4		
Andre markedsbaserte finansielle instrumenter	4		
Sum investeringer		2 030 880	783 600
Bankinnskudd, kontanter og lignende			
Bankinnskudd, kontanter o.l.		142 338	304 189



Balanse

Beløp i: NOK	Note	2025	2024
Sum bankinnskudd, kontanter og lignende		142 338	304 189
Sum omløpsmidler		3 013 096	1 739 164
SUM EIENDELER		7 491 945	6 588 946
BALANSE - EGENKAPITAL OG GJELD			
Egenkapital			
Innskutt egenkapital			
Aksjekapital		30 000	30 000
Sum innskutt egenkapital		30 000	30 000
Opptjent egenkapital			
Annen egenkapital		3 098 497	1 891 849
Sum opptjent egenkapital		3 098 497	1 891 849
Sum egenkapital	6	3 128 497	1 921 849
Gjeld			
Langsiktig gjeld			
Utsatt skatt	5	33 983	18 438
Sum avsetninger for forpliktelser		33 983	18 438
Annen langsiktig gjeld			
Gjeld til kredittinstitusjoner		2 511 176	2 705 588
Øvrig langsiktig gjeld		1 359 360	1 359 360
Sum annen langsiktig gjeld		3 870 536	4 064 948
Sum langsiktig gjeld		3 904 519	4 083 386
Kortsiktig gjeld			
Leverandørgjeld		10 870	1 822
Betalbar skatt	5	235 664	388 958
Annen kortsiktig gjeld		212 396	192 932
Sum kortsiktig gjeld		458 930	583 711
Sum gjeld		4 363 448	4 667 097



Balanse

Beløp i: NOK	Note	2025	2024
SUM EGENKAPITAL OG GJELD		7 491 945	6 588 946



Brønnøysundregistrene

ÅRSREGNSKAP FOR REGNSKAPSÅRET 2025 - GENERELL INFORMASJON

Journalnummer: 2026 356528

Virksomheten

Organisasjonsnummer: 924 328 959
Organisasjonsform: Aksjeselskap
Foretaksnavn: SOLLIE CAPITAL AS
Forretningsadresse: Sinsenveien 7
0572 OSLO

Regnskapsår

Årsregnskapets periode: 01.01.2025 - 31.12.2025

Konsern

Morselskap i konsern: Nei

Regnskapsregler

Regler for små foretak benyttet: Ja
Benyttet ved utarbeidelsen av
årsregnskapet: Regnskapslovens alminnelige regler

Årsregnskapet fastsatt av kompetent organ

Bekreftet av: Kristian Castro Sollie
Dato for fastsettelse av årsregnskapet: 20.03.2026

Revisjon

Selskapet har besluttet at årsregnskapet
ikke skal revideres: Ja
Årsregnskapet er utarbeidet av ekstern
autorisert regnskapsfører: Ja
Ekstern autorisert regnskapsfører har i
løpet av regnskapsåret bistått ved den
løpende regnskapsføringen eller utført
andre tjenester for selskapet enn å
utarbeide årsregnskapet: Ja

Grunnlag for avgivelse

År 2025: Årsregnskap er elektronisk innlevert.
År 2024: Tall er hentet fra elektronisk innlevert årsregnskap fra 2025.

Virksomheten sitt øverste organ er ansvarlig for at årsregnskapet er signert. Det er mulig å levere årsregnskap uten signatur fordi sikkerheten for rett rapportering er ivarettatt ved at innsenderen har rolle/rettighet for innsending i Altinn. Navnet på representanten, som bekrefter at årsregnskapet er godkjent, er i tillegg oppgitt.

Brønnøysundregistrene, 28.03.2026

Brønnøysundregistrene
Postadresse: Postboks 900, 8910 Brønnøysund
Telefon: 75 00 75 00
E-post: firmapost@brreg.no Internett: www.brreg.no
Organisasjonsnummer: 974 760 673



Organisasjonsnr: 924 328 959
SOLLIE CAPITAL AS

RESULTATREGNSKAP

Beløp i: NOK	Note	2025	2024
RESULTATREGNSKAP			
Inntekter			
Salgsinntekt		1 599 474	1 574 279
Annen driftsinntekt			96 866
Sum inntekter		1 599 474	1 671 145
Kostnader			
Lønnskostnad	2	15 791	
Avskrivning av driftsmidler og immaterielle eiendeler	3	85 400	98 654
Annen driftskostnad		376 494	191 475
Sum kostnader		477 685	290 129
Driftsresultat		1 121 789	1 381 016
Finansinntekter og finanskostnader			
Annen renteinntekt		137 655	317
Annen finansinntekt	4	132 985	140 545
Verdiøkning markedsbaserte omløpsmidler		704 398	
Sum finansinntekter		975 038	140 862
Verdireduksjon markedsbaserte omløpsmidler		222 766	188 417
Annen rentekostnad		197 372	208 898
Annen finanskostnad	4	237 742	11 736
Sum finanskostnader		657 880	409 052
Netto finans		317 158	-268 190
Resultat før skattekostnad		1 438 947	1 112 827
Skattekostnad på resultat	5	232 300	287 420
Årsresultat	6	1 206 647	825 407
Årsresultat etter minoritetsinteresser		1 206 647	825 407
Totalresultat		1 206 647	825 407
Overføringer og disponeringer			
Avsatt til annen egenkapital		1 206 647	825 407
Sum overføringer og disponeringer		1 206 647	825 407



Organisasjonsnr: 924 328 959
SOLLIE CAPITAL AS

BALANSE

Beløp i: NOK	Note	2025	2024
BALANSE - EIENDELER			
Anleggsmidler			
Immaterielle eiendeler			
Utsatt skattefordel	5		
Varige driftsmidler			
Tomter, bygninger o.a. fast eiendom	3	4 039 040	4 123 140
Maskiner og anlegg	3		
Skip og flytende installasjoner	3		
Driftsløsøre, inventar o. a. utstyr	3	17 000	1 300
Sum varige driftsmidler	3	4 056 040	4 124 440
Finansielle anleggsmidler			
Investeringer i tilknyttet selskap		15 000	15 000
Investeringer i aksjer og andeler		207 809	510 342
Andre langsiktige fordringer		200 000	200 000
Sum finansielle anleggsmidler		422 809	725 342
Sum anleggsmidler		4 478 849	4 849 782
Omløpsmidler			
Varer			
Fordringer			
Kundefordringer		129 045	105 596
Andre kortsiktige fordringer		710 833	545 779
Sum fordringer		839 877	651 375
Investeringer			
Markedsbaserte aksjer	4	2 030 880	783 600
Markedsbaserte obligasjoner	4		
Andre markedsbaserte finansielle instrumenter	4		
Sum investeringer		2 030 880	783 600
Bankinnskudd, kontanter og lignende			
Bankinnskudd, kontanter o. l.		142 338	304 189
Sum bankinnskudd, kontanter og lignende		142 338	304 189



Sum omløpsmidler		3 013 096	1 739 164
SUM EIENDELER		7 491 945	6 588 946
BALANSE - EGENKAPITAL OG GJELD			
Egenkapital			
Innskutt egenkapital			
Aksjekapital		30 000	30 000
Sum innskutt egenkapital		30 000	30 000
Opptjent egenkapital			
Annen egenkapital		3 098 497	1 891 849
Sum opptjent egenkapital		3 098 497	1 891 849
Sum egenkapital	6	3 128 497	1 921 849
Gjeld			
Langsiktig gjeld			
Utsatt skatt	5	33 983	18 438
Sum avsetninger for forpliktelser		33 983	18 438
Annen langsiktig gjeld			
Gjeld til kredittinstitusjoner		2 511 176	2 705 588
Øvrig langsiktig gjeld		1 359 360	1 359 360
Sum annen langsiktig gjeld		3 870 536	4 064 948
Sum langsiktig gjeld		3 904 519	4 083 386
Kortsiktig gjeld			
Leverandørgjeld		10 870	1 822
Betalbar skatt	5	235 664	388 958
Annen kortsiktig gjeld		212 396	192 932
Sum kortsiktig gjeld		458 930	583 711
Sum gjeld		4 363 448	4 667 097
SUM EGENKAPITAL OG GJELD		7 491 945	6 588 946



Organisasjonsnr: 924 328 959
SOLLIE CAPITAL AS

NOTEOPPLYSNINGER - SELSKAP

- alle poster oppgitt i hele tall

Note

Antall årsverk i regnskapsåret
0.00



Årsregnskap 2025 Sollie Capital AS

**Resultatregnskap
Balanse
Noter til regnskapet**


Org.nr.: 924 328 959



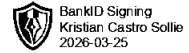
Resultatregnskap			
Sollie Capital AS			
Driftsinntekter og driftskostnader	Note	2025	2024
Salgsinntekt		1 599 474	1 574 279
Annen driftsinntekt		0	96 866
Sum driftsinntekter		1 599 474	1 671 145
Lønnskostnad	2	15 791	0
Avskrivning av driftsmidler og immaterielle eiendeler	3	85 400	98 654
Annen driftskostnad		376 494	191 475
Sum driftskostnader		477 685	290 129
Driftsresultat		1 121 789	1 381 016
Finansinntekter og finanskostnader			
Annen renteinntekt		137 655	317
Annen finansinntekt	4	132 985	140 545
Verdiøkning markedsbaserte omløpsmidler		704 398	0
Verdireduksjon markedsbaserte omløpsmidler		222 766	188 417
Annen rentekostnad		197 372	208 898
Annen finanskostnad	4	237 742	11 736
Resultat av finansposter		317 158	-268 190
Resultat før skattekostnad		1 438 947	1 112 827
Skattekostnad på resultat	5	232 300	287 420
Resultat		1 206 647	825 407
Årsresultat	6	1 206 647	825 407
Overføringer			
Avsatt til annen egenkapital		1 206 647	825 407
Sum overføringer		1 206 647	825 407



Balanse			
Sollie Capital AS			
Eiendeler	Note	2025	2024
Anleggsmidler			
Immaterielle eiendeler			
Varige driftsmidler			
Tomter, bygninger o.a. fast eiendom	3	4 039 040	4 123 140
Driftsløsøre, inventar o.a. utstyr	3	17 000	1 300
Sum varige driftsmidler	3	4 056 040	4 124 440
Finansielle anleggsmidler			
Investeringer i tilknyttet selskap		15 000	15 000
Investeringer i aksjer og andeler		207 809	510 342
Andre langsiktige fordringer		200 000	200 000
Sum finansielle anleggsmidler		422 809	725 342
Sum anleggsmidler		4 478 849	4 849 782
Omløpsmidler			
Fordringer			
Kundefordringer		129 045	105 596
Andre kortsiktige fordringer		710 833	545 779
Sum fordringer		839 877	651 375
Investeringer			
Markedsbaserte aksjer	4	2 030 880	783 600
Sum investeringer		2 030 880	783 600
Bankinnskudd, kontanter o.l.		142 338	304 189
Sum omløpsmidler		3 013 096	1 739 164
Sum eiendeler		7 491 945	6 588 946
Sollie Capital AS			Side 3



Balanse			
Sollie Capital AS			
Egenkapital og gjeld	Note	2025	2024
Egenkapital			
Innskutt egenkapital			
Aksjekapital		30 000	30 000
Sum innskutt egenkapital		30 000	30 000
Opptjent egenkapital			
Annen egenkapital		3 098 497	1 891 849
Sum opptjent egenkapital		3 098 497	1 891 849
Sum egenkapital	6	3 128 497	1 921 849
Gjeld			
Utsatt skatt	5	33 983	18 438
Sum avsetning for forpliktelser		33 983	18 438
Annen langsiktig gjeld			
Gjeld til kredittinstitusjoner		2 511 176	2 705 588
Øvrig langsiktig gjeld		1 359 360	1 359 360
Sum annen langsiktig gjeld		3 870 536	4 064 948
Kortsiktig gjeld			
Leverandørgjeld		10 870	1 822
Betalbar skatt	5	235 664	388 958
Annen kortsiktig gjeld		212 396	192 932
Sum kortsiktig gjeld		458 930	583 711
Sum gjeld		4 363 448	4 667 097
Sum egenkapital og gjeld		7 491 945	6 588 946
20.03.2026 Styret i Sollie Capital AS			
<hr/> Kristian Castro Sollie styreleder/daglig leder			
Sollie Capital AS		Side 4	



Regnskapsprinsipper

Årsregnskapet er satt opp i samsvar med regnskapsloven og NRS 8 - God regnskapsskikk for små foretak.

Driftsinntekter

Inntektsføring ved salg av varer skjer på leveringstidspunktet. Tjenester inntektsføres etter hvert som de leveres.

Skatt

Skattekostnaden i resultatregnskapet omfatter både periodens betalbare skatt og endring i utsatt skatt. Utsatt skatt er beregnet med 22 % på grunnlag av de midlertidige forskjeller som eksisterer mellom regnskapsmessige og skattemessige verdier, samt ligningsmessig underskudd til fremføring ved utgangen av regnskapsåret. Skatteøkende og skattereduserende midlertidige forskjeller som reverserer eller kan reverseres i samme periode er utlignet og nettoført.

Klassifisering og vurdering av anleggsmidler

Anleggsmidler omfatter eiendeler bestemt til varig eie og bruk. Anleggsmidler er vurdert til anskaffelseskost. Varige driftsmidler balanseføres og avskrives over driftsmidlets økonomiske levetid. Varige driftsmidler nedskrives til gjenvinnbart beløp ved verdifall som forventes ikke å være forbigående. Gjenvinnbart beløp er det høyeste av netto salgsverdi og verdi i bruk. Verdi i bruk er nåverdi av fremtidige kontantstrømmer knyttet til eiendelen. Nedskrivningen reverseres når grunnlaget for nedskrivningen ikke lenger er til stede.

Klassifisering og vurdering av omløpsmidler

Omløpsmidler og kortsiktig gjeld omfatter normalt poster som forfaller til betaling innen ett år etter balansedagen, samt poster som knytter seg til varekretsløpet. Omløpsmidler vurderes til laveste verdi av anskaffelseskost og virkelig verdi.

Fordringer

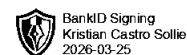
Kundefordringer og andre fordringer oppføres til pålydende etter fradrag for avsetning til forventet tap. Avsetning til tap gjøres på grunnlag av en individuell vurdering av de enkelte fordringene.

Note 1 Virksomhetens art og lokalisering

Sollie Capital AS er et selskap der virksomheten omfatter investering i aksjer og andeler, og fast eiendom. Selskapet er lokalisert i Oslo kommune.

Note 2 Lønnskostnader

Sollie Capital AS har ikke hatt lønns- eller personalkostnader i 2025 og det foreligger heller ingen slike forpliktelser.



Note 3 Anleggsmidler

	Bygninger og tomter	Driftsløsøre, inventar ol.
Anskaffelseskost pr. 01.01.25	4 207 240	47 481
+ Tilgang kjøpte driftsmidler		17 000
= Anskaffelseskost 31.12.25	4 207 240	64 481
Akkumulerte avskrivninger 31.12.25	168 200	47 481
= Bokført verdi 31.12.25	4 039 040	17 000
Årets ordinære avskrivninger	84 100	
Økonomisk levetid	50 år	3 år

Note 4 Markedsbaserte verdipapirer

	Anskaffelses kost	Markeds verdi	Balanseført verdi
Omløpsmidler	1 957 274	2 035 629	2 035 629

Note 5 Skatt

Årets skattekostnad	2025	2024
Resultatført skatt på ordinært resultat:		
Betalbar skatt	235 664	388 958
For mye/lite avsatt tidligere år	-18 909	0
Endring i utsatt skatt	15 545	-101 538
Skattekostnad ordinært resultat	232 300	287 420


Skattepliktig inntekt:		
Resultat før skatt	1 438 947	1 112 827
Permanente forskjeller	-372 335	109 480
Endring i midlertidige forskjeller	4 588	545 685
Skattepliktig inntekt	1 071 200	1 767 992

Betalbar skatt i balansen:		
Betalbar skatt på årets resultat	235 664	388 958
Sum betalbar skatt i balansen	235 664	388 958

Skatteeffekten av midlertidige forskjeller som har gitt opphav til utsatt skatt og utsatte skattefordeler, spesifisert på typer av midlertidige forskjeller

	2025	2024	Endring
Varige driftsmidler	79 220	83 807	4 588
Sum	79 220	83 807	4 588



Aksjer og andre verdipapirer	75 247	0	 BankID Signing Kristian Castro Solle 2026-03-25 - / 5 248
Grunnlag for utsatt skatt	154 467	83 807	-70 660
Utsatt skatt (22 %)	33 983	18 438	-15 545

Note 6 Egenkapital

	Aksjekapital	Annen Innskutt egenkapital	Sum egenkapital
Pr.01.01.2024	30 000	1 891 849	1 921 849
Årets resultat		1 206 647	1 206 647
Pr 31.12.2025	30 000	3 098 497	3 128 497

Regnskapet avlegges under forutsetning om fortsatt drift.