



## ÅRSREGNSKAPET FOR REGNSKAPSÅRET 2024 - GENERELL INFORMASJON

### Enheten

Organisasjonsnummer: 923 299 157  
Organisasjonsform: Aksjeselskap  
Foretaksnavn: YTTEREN AUTOSENTER AS  
Forretningsadresse: Gammelveien 9  
8614 MO I RANA

### Regnskapsår

Årsregnskapets periode: 01.01.2024 - 31.12.2024

### Konsern

Morselskap i konsern: Nei

### Regnskapsregler

Regler for små foretak benyttet: Ja  
Benyttet ved utarbeidelsen av årsregnskapet til selskapet: Regnskapslovens alminnelige regler

### Årsregnskapet fastsatt av kompetent organ

Bekreftet av representant for selskapet: Rolf Olafsen  
Dato for fastsettelse av årsregnskapet: 30.06.2025

### Grunnlag for avgivelse

År 2024: Årsregnskapet er elektronisk innlevert  
År 2023: Tall er hentet fra elektronisk innlevert årsregnskap fra 2024

*Det er ikke krav til at årsregnskapet m.v. som sendes til Regnskapsregisteret er undertegnet. Kontrollen på at dette er utført ligger hos revisor/enhetens øverste organ. Sikkerheten ivaretas ved at innsender har rolle/rettighet for innsending av årsregnskapet via Altinn, og ved at det bekreftes at årsregnskapet er fastsatt av kompetent organ.*

Brønnøysundregistrene, 18.07.2025



## Resultatregnskap

Beløp i: NOK	Note	2024	2023
<b>RESULTATREGNSKAP</b>			
<b>Inntekter</b>			
Salgsinntekt		37 419 880	37 641 879
Annen driftsinntekt		150 299	190 578
<b>Sum inntekter</b>		<b>37 570 179</b>	<b>37 832 458</b>
<b>Kostnader</b>			
Varekostnad		30 773 447	31 658 793
Lønnskostnad	1	3 255 377	3 253 900
Avskrivning av driftsmidler og immaterielle eiendeler	2	142 128	100 530
Annen driftskostnad		4 193 853	2 858 320
<b>Sum kostnader</b>		<b>38 364 804</b>	<b>37 871 543</b>
<b>Driftsresultat</b>		<b>-794 625</b>	<b>-39 085</b>
<b>Finansinntekter og finanskostnader</b>			
Annen renteinntekt		46 464	35 605
<b>Sum finansinntekter</b>		<b>46 464</b>	<b>35 605</b>
Annen rentekostnad		-1 875	843
<b>Sum finanskostnader</b>		<b>-1 875</b>	<b>843</b>
<b>Netto finans</b>		<b>48 339</b>	<b>34 762</b>
<b>Resultat før skattekostnad</b>		<b>-746 286</b>	<b>-4 323</b>
Skattekostnad på resultat	3	-164 073	-283
<b>Årsresultat</b>	4	<b>-582 213</b>	<b>-4 040</b>
<b>Årsresultat etter minoritetsinteresser</b>		<b>-582 213</b>	<b>-4 040</b>
<b>Totalresultat</b>		<b>-582 213</b>	<b>-4 040</b>
<b>Overføringer og disponeringer</b>			
Overført fra annen egenkapital		-582 213	-4 040
<b>Sum overføringer og disponeringer</b>		<b>-582 213</b>	<b>-4 040</b>



## Resultatregnskap

<b>Beløp i: NOK</b>	<b>Note</b>	<b>2024</b>	<b>2023</b>
---------------------	-------------	-------------	-------------

---



## Balanse

Beløp i: NOK	Note	2024	2023
<b>BALANSE - EIENDELER</b>			
<b>Anleggsmidler</b>			
<b>Immaterielle eiendeler</b>			
Utsatt skattefordel	3	105 442	3 948
<b>Sum immaterielle eiendeler</b>		<b>105 442</b>	<b>3 948</b>
<b>Varige driftsmidler</b>			
Tomter, bygninger o.a. fast eiendom	2		
Maskiner og anlegg	2		
Driftsløsøre, inventar o.a. utstyr	2	279 999	422 127
<b>Sum varige driftsmidler</b>		<b>279 999</b>	<b>422 127</b>
<b>Finansielle anleggsmidler</b>			
Lån til foretak i samme konsern			856 963
<b>Sum finansielle anleggsmidler</b>			<b>856 963</b>
<b>Sum anleggsmidler</b>		<b>385 441</b>	<b>1 283 038</b>
<b>Omløpsmidler</b>			
<b>Varer</b>			
Lager av varer og annen beholdning		1 383 000	755 400
<b>Sum varer</b>		<b>1 383 000</b>	<b>755 400</b>
<b>Fordringer</b>			
Kundefordringer		50 504	8 927
Andre kortsiktige fordringer		636 488	566 981
Konsernfordringer		284 449	
<b>Sum fordringer</b>		<b>971 441</b>	<b>575 909</b>
<b>Bankinnskudd, kontanter og lignende</b>			
Bankinnskudd, kontanter o.l.		495 390	1 014 218
<b>Sum bankinnskudd, kontanter og lignende</b>		<b>495 390</b>	<b>1 014 218</b>
<b>Sum omløpsmidler</b>		<b>2 849 831</b>	<b>2 345 527</b>
<b>SUM EIENDELER</b>		<b>3 235 272</b>	<b>3 628 565</b>



## Balanse

Beløp i: NOK	Note	2024	2023
<b>BALANSE - EGENKAPITAL OG GJELD</b>			
<b>Egenkapital</b>			
<b>Innskutt egenkapital</b>			
Aksjekapital		100 000	100 000
Overkurs			307 930
Annen innskutt egenkapital		180 250	
<b>Sum innskutt egenkapital</b>		<b>280 250</b>	<b>407 930</b>
<b>Opptjent egenkapital</b>			
Annen egenkapital			232 663
<b>Sum opptjent egenkapital</b>			<b>232 663</b>
<b>Sum egenkapital</b>	4	<b>280 250</b>	<b>640 593</b>
<b>Gjeld</b>			
<b>Langsiktig gjeld</b>			
Utsatt skatt	3		
<b>Annen langsiktig gjeld</b>			
Langsiktig konserngjeld		643 037	
Øvrig langsiktig gjeld		1 125 000	1 275 000
<b>Sum annen langsiktig gjeld</b>		<b>1 768 037</b>	<b>1 275 000</b>
<b>Sum langsiktig gjeld</b>		<b>1 768 037</b>	<b>1 275 000</b>
<b>Kortsiktig gjeld</b>			
Leverandørgjeld		635 867	638 052
Betalbar skatt	3		248
Skyldig offentlige avgifter		138 938	195 251
Kortsiktig konserngjeld		1 606	500 000
Annen kortsiktig gjeld		410 575	379 421
<b>Sum kortsiktig gjeld</b>		<b>1 186 986</b>	<b>1 712 972</b>
<b>Sum gjeld</b>		<b>2 955 023</b>	<b>2 987 972</b>
<b>SUM EGENKAPITAL OG GJELD</b>		<b>3 235 272</b>	<b>3 628 565</b>



## Balanse

<b>Beløp i: NOK</b>	<b>Note</b>	<b>2024</b>	<b>2023</b>
---------------------	-------------	-------------	-------------

---



## Brønnøysundregistrene

### ÅRSREGNSKAP FOR REGNSKAPSÅRET 2024 - GENERELL INFORMASJON

Journalnummer: 2025 674214

#### Enheten

Organisasjonsnummer: 923 299 157  
Organisasjonsform: Aksjeselskap  
Foretaksnavn: YTTEREN AUTOSENTER AS  
Forretningsadresse: Gammelveien 9  
8614 MO I RANA

#### Regnskapsår

Årsregnskapets periode: 01.01.2024 - 31.12.2024

#### Konsern

Morselskap i konsern: Nei

#### Regnskapsregler

Regler for små foretak benyttet: Ja  
Benyttet ved utarbeidelsen av  
årsregnskapet til selskapet: Regnskapslovens alminnelige regler

#### Årsregnskapet fastsatt av kompetent organ

Bekreftet av representant for selskapet: Rolf Olafsen  
Dato for fastsettelse av årsregnskapet: 30.06.2025

#### Revisjon

Årsregnskapet er utarbeidet av ekstern  
autorisert regnskapsfører: Ja

#### Grunnlag for avgivelse

År 2024: Årsregnskap er elektronisk innlevert.  
År 2023: Tall er hentet fra elektronisk innlevert årsregnskap fra 2024.

*Det er ikke krav til at årsregnskapet m.v. som sendes til Regnskapsregisteret er undertegnet. Kontrollen på at dette er utført ligger hos revisor/enhetens øverste organ. Sikkerheten ivaretas ved at innsender har rolle/rettighet for innsending av årsregnskapet via Altinn, og ved at det bekreftes at årsregnskapet er fastsatt av kompetent organ.*

Brønnøysundregistrene, 17.07.2025



Organisasjonsnr: 923 299 157  
YTTEREN AUTOSENTER AS

## RESULTATREGNSKAP

Beløp i: NOK	Note	2024	2023
<b>RESULTATREGNSKAP</b>			
<b>Inntekter</b>			
Salgsinntekt		37 419 880	37 641 879
Annen driftsinntekt		150 299	190 578
<b>Sum inntekter</b>		<b>37 570 179</b>	<b>37 832 458</b>
<b>Kostnader</b>			
Varekostnad		30 773 447	31 658 793
Lønnskostnad	1	3 255 377	3 253 900
Avskrivning av driftsmidler og immaterielle eiendeler	2	142 128	100 530
Annen driftskostnad		4 193 853	2 858 320
<b>Sum kostnader</b>		<b>38 364 804</b>	<b>37 871 543</b>
<b>Driftsresultat</b>		<b>-794 625</b>	<b>-39 085</b>
<b>Finansinntekter og finanskostnader</b>			
Annen renteinntekt		46 464	35 605
<b>Sum finansinntekter</b>		<b>46 464</b>	<b>35 605</b>
Annen rentekostnad		-1 875	843
<b>Sum finanskostnader</b>		<b>-1 875</b>	<b>843</b>
<b>Netto finans</b>		<b>48 339</b>	<b>34 762</b>
<b>Resultat før skattekostnad</b>		<b>-746 286</b>	<b>-4 323</b>
Skattekostnad på resultat	3	-164 073	-283
<b>Årsresultat</b>	4	<b>-582 213</b>	<b>-4 040</b>
<b>Årsresultat etter minoritetsinteresser</b>		<b>-582 213</b>	<b>-4 040</b>
<b>Totalresultat</b>		<b>-582 213</b>	<b>-4 040</b>
<b>Overføringer og disponeringer</b>			
Overført fra annen egenkapital		-582 213	-4 040
<b>Sum overføringer og disponeringer</b>		<b>-582 213</b>	<b>-4 040</b>



Organisasjonsnr: 923 299 157  
YTTEREN AUTOSENTER AS

## BALANSE

Beløp i: NOK	Note	2024	2023
<b>BALANSE - EIENDELER</b>			
<b>Anleggsmidler</b>			
<b>Immaterielle eiendeler</b>			
Utsatt skattefordel	3	105 442	3 948
<b>Sum immaterielle eiendeler</b>		<b>105 442</b>	<b>3 948</b>
<b>Varige driftsmidler</b>			
Tomter, bygninger o.a. fast eiendom	2		
Maskiner og anlegg	2		
Driftsløsøre, inventar o. a. utstyr	2	279 999	422 127
<b>Sum varige driftsmidler</b>		<b>279 999</b>	<b>422 127</b>
<b>Finansielle anleggsmidler</b>			
Lån til foretak i samme konsern			856 963
<b>Sum finansielle anleggsmidler</b>			<b>856 963</b>
<b>Sum anleggsmidler</b>		<b>385 441</b>	<b>1 283 038</b>
<b>Omløpsmidler</b>			
<b>Varer</b>			
Lager av varer og annen beholdning		1 383 000	755 400
<b>Sum varer</b>		<b>1 383 000</b>	<b>755 400</b>
<b>Fordringer</b>			
Kundefordringer		50 504	8 927
Andre kortsiktige fordringer		636 488	566 981
Konsernfordringer		284 449	
<b>Sum fordringer</b>		<b>971 441</b>	<b>575 909</b>
<b>Bankinnskudd, kontanter og lignende</b>			
Bankinnskudd, kontanter o. l.		495 390	1 014 218
<b>Sum bankinnskudd, kontanter og lignende</b>		<b>495 390</b>	<b>1 014 218</b>
<b>Sum omløpsmidler</b>		<b>2 849 831</b>	<b>2 345 527</b>
<b>SUM EIENDELER</b>		<b>3 235 272</b>	<b>3 628 565</b>
<b>BALANSE - EGENKAPITAL OG GJELD</b>			



<b>Egenkapital</b>			
<b>Innskutt egenkapital</b>			
Aksjekapital		100 000	100 000
Overkurs			307 930
Annen innskutt egenkapital		180 250	
<b>Sum innskutt egenkapital</b>		<b>280 250</b>	<b>407 930</b>
<b>Opptjent egenkapital</b>			
Annen egenkapital			232 663
<b>Sum opptjent egenkapital</b>			<b>232 663</b>
<b>Sum egenkapital</b>	<b>4</b>	<b>280 250</b>	<b>640 593</b>
<b>Gjeld</b>			
<b>Langsiktig gjeld</b>			
Utsatt skatt	3		
<b>Annen langsiktig gjeld</b>			
Langsiktig konserngjeld		643 037	
Øvrig langsiktig gjeld		1 125 000	1 275 000
<b>Sum annen langsiktig gjeld</b>		<b>1 768 037</b>	<b>1 275 000</b>
<b>Sum langsiktig gjeld</b>		<b>1 768 037</b>	<b>1 275 000</b>
<b>Kortsiktig gjeld</b>			
Leverandørgjeld		635 867	638 052
Betalbar skatt	3		248
Skyldig offentlige avgifter		138 938	195 251
Kortsiktig konserngjeld		1 606	500 000
Annen kortsiktig gjeld		410 575	379 421
<b>Sum kortsiktig gjeld</b>		<b>1 186 986</b>	<b>1 712 972</b>
<b>Sum gjeld</b>		<b>2 955 023</b>	<b>2 987 972</b>
<b>SUM EGENKAPITAL OG GJELD</b>		<b>3 235 272</b>	<b>3 628 565</b>



Organisasjonsnr: 923 299 157  
YTTEREN AUTOSENTER AS

NOTEOPPLYSNINGER - SELSKAP - alle poster oppgitt i hele tall

**Note**

1

Antall årsverk i regnskapsåret  
5.60

Sum Beløp

Balanseført verdi 31.12. Varige driftsmidler Immaterielle eiend.

**Konsernregnskap**

Morselskapet sitt navn

Forretningskontor for morselskapet

**Begrunnelse for at datterselskap er utelatt fra konsolideringen**

Samlet beløp - tilknyttet selskap Årets Fjorårets

Samlet beløp - foretak i samme konsern Årets Fjorårets

Samlet beløp - foretak i samme konsern Årets Fjorårets

Samlet beløp - felles kontrollert virksomhet Årets Fjorårets

Pantstillelse Beløp

Beholdning av egne aksjer Antall Pålydende Andel av aksjek.



Sandhornsgata 43  
Postboks 77  
8001 Bodø  
www.bdo.no

Til generalforsamlingen i Ytteren Autosenter AS

## Uavhengig revisors beretning

### Konklusjon

Vi har revidert årsregnskapet til Ytteren Autosenter AS.

#### Årsregnskapet består av:

- Balanse per 31. desember 2024
- Resultatregnskap for 2024
- Noter til årsregnskapet, herunder et sammendrag av viktige regnskapsprinsipper.

#### Etter vår mening:

- Oppfyller årsregnskapet gjeldende lovkrav, og
- Gir årsregnskapet et rettviseende bilde av selskapets finansielle stilling per 31. desember 2024 og av dets resultater for regnskapsåret avsluttet per denne datoen i samsvar med regnskapslovens regler og god regnskapsskikk i Norge.

### Grunnlag for konklusjonen

Vi har gjennomført revisjonen i samsvar med International Standards on Auditing (ISA-ene). Våre oppgaver og plikter i henhold til disse standardene er beskrevet nedenfor under Revisors oppgaver og plikter ved revisjonen av årsregnskapet. Vi er uavhengige av selskapet i samsvar med kravene i relevante lover og forskrifter i Norge og International Code of Ethics for Professional Accountants (inkludert internasjonale uavhengighetsstandarder) utstedt av International Ethics Standards Board for Accountants (IESBA-reglene), og vi har overholdt våre øvrige etiske forpliktelser i samsvar med disse kravene. Innhentet revisjonsbevis er etter vår vurdering tilstrekkelig og hensiktsmessig som grunnlag for vår konklusjon.

### Styret og daglig leders ansvar for årsregnskapet

Styret og daglig leder (ledelsen) er ansvarlig for å utarbeide årsregnskapet og for at det gir et rettviseende bilde i samsvar med regnskapslovens regler og god regnskapsskikk i Norge. Ledelsen er også ansvarlig for slik intern kontroll som den finner nødvendig for å kunne utarbeide et årsregnskap som ikke inneholder vesentlig feilinformasjon, verken som følge av misligheter eller utilsiktede feil.

Ved utarbeidelsen av årsregnskapet må ledelsen ta standpunkt til selskapets evne til fortsatt drift og opplyse om forhold av betydning for fortsatt drift. Forutsetningen om fortsatt drift skal legges til grunn for årsregnskapet så lenge det ikke er sannsynlig at virksomheten vil bli avviklet.

### Revisors oppgaver og plikter ved revisjonen av årsregnskapet

Vårt mål er å oppnå betryggende sikkerhet for at årsregnskapet som helhet ikke inneholder vesentlig feilinformasjon, verken som følge av misligheter eller utilsiktede feil, og å avgi en revisjonsberetning som inneholder vår konklusjon. Betryggende sikkerhet er en høy grad av sikkerhet, men ingen garanti for at en revisjon utført i samsvar med ISA-ene, alltid vil avdekke vesentlig feilinformasjon. Feilinformasjon kan oppstå som følge av misligheter eller utilsiktede feil. Feilinformasjon er å anse som vesentlig dersom den enkeltvis eller samlet med rimelighet kan forventes å påvirke de økonomiske beslutningene som brukerne foretar på grunnlag av årsregnskapet.



For videre beskrivelse av revisors oppgaver og plikter vises det til:  
<https://revisorforeningen.no/revisjonsberetninger>

BDO AS

Marius Christoffer Storvik  
statsautorisert revisor  
(elektronisk signert)

Penneo Dokumentnøkkel: WZPQ-C7KTR-QJ7V0-3E4GU-7ZZ9Q-5AA32



# PENNEO

Signaturene i dette dokumentet er juridisk bindende. Dokument signert med "Penneo™ - sikker digital signatur". De signerende parter sin identitet er registrert, og er listet nedenfor.

"Med min signatur bekrefter jeg alle datoer og innholdet i dette dokument."

## Storvik, Marius Christoffer Kjærran

Statsautorisert revisor

På vegne av: BDO AS

Serienummer: no\_bankid:9578-5999-4-2890458

IP: 188.95.xxx.xxx

2025-06-29 19:20:40 UTC



Penneo Dokumentnøkkel: WZPG-C7KTR-QJ7V0-5E4GU-7ZZ9Q-5AA32

Dette dokumentet er signert digitalt via [Penneo.com](https://penneo.com). De signerte dataene er validert ved hjelp av den matematiske hashverdien av det originale dokumentet. All kryptografisk bevisføring er innebygd i denne PDF-en for fremtidig validering.

Dette dokumentet er forseglest med et kvalifisert elektronisk segl. For mer informasjon om Penneos kvalifiserte tillitstjenester, se <https://eud.penneo.com>.

### Slik kan du bekrefte at dokumentet er originalt

Når du åpner dokumentet i Adobe Reader, kan du se at det er sertifisert av **Penneo A/S**. Dette beviser at innholdet i dokumentet ikke har blitt endret siden tidspunktet for signeringen. Bevis for de individuelle signatørens digitale signaturer er vedlagt dokumentet.

Du kan bekrefte de kryptografiske bevisene ved hjelp av Penneos validator, <https://penneo.com/validator>, eller andre valideringsverktøy for digitale signaturer.



**Årsregnskap 2024**  
**YTTEREN AUTOSENTER AS**



## Resultatregnskap YTTEREN AUTOSENTER AS

Driftsinntekter og driftskostnader	Note	2024	2023
Salgsinntekt		37 419 880	37 641 879
Annen driftsinntekt		150 299	190 578
<b>Sum driftsinntekter</b>		<b>37 570 179</b>	<b>37 832 458</b>
Varekostnad		30 773 447	31 658 793
Lønnskostnad	1	3 255 377	3 253 900
Avskrivning av driftsmidler og immaterielle eiendeler	2	142 128	100 530
Annen driftskostnad		4 193 853	2 858 320
<b>Sum driftskostnader</b>		<b>38 364 804</b>	<b>37 871 543</b>
<b>Driftsresultat</b>		<b>-794 625</b>	<b>-39 085</b>
<b>Finansinntekter og finanskostnader</b>			
Annen renteinntekt		46 464	35 605
Annen rentekostnad		-1 875	843
<b>Resultat av finansposter</b>		<b>48 339</b>	<b>34 762</b>
<b>Resultat før skattekostnad</b>		<b>-746 286</b>	<b>-4 323</b>
Skattekostnad på resultat	3	-164 073	-283
<b>Årsresultat</b>	4	<b>-582 213</b>	<b>-4 040</b>
<b>Overføringer</b>			
Overført fra annen egenkapital		582 213	4 040
<b>Sum overføringer</b>		<b>-582 213</b>	<b>-4 040</b>



**Balanse**  
YTTEREN AUTOSENTER AS

Eiendeler	Note	2024	2023
<b>Anleggsmidler</b>			
Utsatt skattefordel	3	105 442	3 948
<b>Sum immaterielle eiendeler</b>		<b>105 442</b>	<b>3 948</b>
<b>Varige driftsmidler</b>			
Driftsløsøre, inventar o.a. utstyr	2	279 999	422 127
<b>Sum varige driftsmidler</b>		<b>279 999</b>	<b>422 127</b>
Lån til foretak i samme konsern		0	856 963
<b>Sum finansielle anleggsmidler</b>		<b>0</b>	<b>856 963</b>
<b>Sum anleggsmidler</b>		<b>385 441</b>	<b>1 283 038</b>
<b>Omløpsmidler</b>			
<b>Varer</b>			
Lager av varer og annen beholdning		1 383 000	755 400
<b>Sum varer</b>		<b>1 383 000</b>	<b>755 400</b>
<b>Fordringer</b>			
Kundefordringer		50 504	8 927
Andre kortsiktige fordringer		636 488	566 981
Konsernfordringer		284 449	0
<b>Sum fordringer</b>		<b>971 441</b>	<b>575 909</b>
<b>Bankinnskudd, kontanter o.l</b>			
Bankinnskudd, kontanter o.l.		495 390	1 014 218
<b>Sum bankinnskudd, kontanter o.l</b>		<b>495 390</b>	<b>1 014 218</b>
<b>Sum omløpsmidler</b>		<b>2 849 831</b>	<b>2 345 527</b>
<b>Sum eiendeler</b>		<b>3 235 272</b>	<b>3 628 565</b>





## Balanse


### YTTEREN AUTOSENTER AS


Egenkapital og gjeld	Note	2024	2023
<b>Egenkapital</b>			
<i>Innskutt egenkapital</i>			
Aksjekapital		100 000	100 000
Overkurs		0	307 930
Annen innskutt egenkapital		180 250	0
Sum innskutt egenkapital		<u>280 250</u>	<u>407 930</u>
<i>Opptjent egenkapital</i>			
Annen egenkapital		0	232 663
Sum opptjent egenkapital		<u>0</u>	<u>232 663</u>
Sum egenkapital	4	<u>280 250</u>	<u>640 593</u>
<b>Gjeld</b>			
Langsiktig konserngjeld		643 037	0
Øvrig langsiktig gjeld		1 125 000	1 275 000
Sum annen langsiktig gjeld		<u>1 768 037</u>	<u>1 275 000</u>
<i>Kortsiktig gjeld</i>			
Leverandørgjeld		635 867	638 052
Betalbar skatt	3	0	248
Skyldig offentlige avgifter		138 938	195 251
Kortsiktig konserngjeld		1 606	500 000
Annen kortsiktig gjeld		410 575	379 421
Sum kortsiktig gjeld		<u>1 186 986</u>	<u>1 712 972</u>
Sum gjeld		<u>2 955 023</u>	<u>2 987 972</u>
Sum egenkapital og gjeld		<u>3 235 272</u>	<u>3 628 565</u>

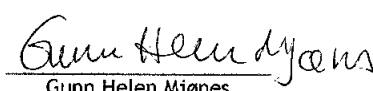
Mo i Rana, 27/6-25  
Styret i YTTEREN AUTOSENTER AS

  
Rolf Olafsen  
styreleder

  
Tore Lundbakk  
styremedlem

  
Kristin Hildrum  
styremedlem

  
Stian Bohlin  
styremedlem

  
Gunn Helen Mjones  
daglig leder



## Regnskapsprinsipper

Årsregnskapet er satt opp i samsvar med regnskapsloven og god regnskapsskikk for små foretak. Forutsetningen om fortsatt drift er lagt til grunn ved utarbeidelsen.

## Salgsinntekter

Inntekter ved salg av varer og tjenester vurderes til virkelig verdi av vederlaget, netto etter fradrag for merverdiavgift, returer, rabatter og andre avslag. Salg av varer inntektsføres når risiko og kontroll i all hovedsak er overført kjøperen.

## Klassifisering og vurdering av balanseposter

Eiendeler bestemt til varig eie eller bruk er klassifisert som anleggsmidler. Anleggsmidler er vurdert til anskaffelseskost. Omløpsmidler og kortsiktig gjeld omfatter normalt poster som forfaller til betaling innen ett år etter balansedagen, samt poster som knytter seg til varekretsløpet. Omløpsmidler vurderes til laveste verdi av anskaffelseskost og antatt virkelig verdi.

Fordringer klassifiseres som omløpsmidler hvis de skal tilbakebetales i løpet av ett år. For gjeld er analoge kriterier lagt til grunn. Første års avdrag på langsiktige fordringer og langsiktig gjeld klassifiseres likevel ikke som omløpsmiddel og kortsiktig gjeld.

## Varige driftsmidler

Varige driftsmidler balanseføres og avskrives lineært til restverdi over driftsmidlenes forventede utnyttbare levetid. Ved endring i avskrivningsplan fordeles virkningen over gjenværende avskrivningstid ("nekkpunktmetoden"). Vedlikehold av driftsmidler kostnadsføres løpende. Påkostninger eller forbedringer tillegges driftsmidlets kostpris og avskrives i takt med driftsmidlet. Skillet mellom vedlikehold og påkostning/forbedring regnes i forhold til driftsmidlets stand ved kjøp av driftsmidlet.

Utgifter til leie av driftsmidler kostnadsføres. Forskuddsbetalinger balanseføres som forskuddsbetalt kostnad, og fordeles over leieperioden.

## Nedskrivning av anleggsmidler

Ved indikasjon på at balanseført verdi av et anleggsmiddel er høyere enn virkelig verdi, foretas det test for verdifall. Testen foretas for det laveste nivå av anleggsmidler som har selvstendige kontantstrømmer. Hvis balanseført verdi er høyere enn både salgsverdi og gjenvinnbart beløp, foretas det nedskrivning til det høyeste av salgsverdi og gjenvinnbart beløp. Gjenvinnbart beløp er det høyeste av netto salgsverdi og bruksverdi. Bruksverdi er nåverdi av fremtidige kontantstrømmer knyttet til eiendelen. Tidligere nedskrivninger, med unntak for nedskrivning av goodwill, reverseres hvis grunnlaget for nedskrivningen ikke lenger er til stede.

## Varer

Lager av innkjøpte varer er vurdert til det laveste av anskaffelseskost etter FIFO-prinsippet, og netto salgsverdi.

## Fordringer

Kundefordringer og andre fordringer er oppført i balansen til pålydende etter fradrag for avsetning til forventet tap. Avsetning for tap gjøres på grunnlag av individuelle vurderinger av de enkelte fordringene. I tillegg gjøres det for øvrige kundefordringer en uspesifisert avsetning for å dekke antatt tap.

## Skatt

Skattekostnaden i resultatregnskapet omfatter både periodens betalbare skatt og endring i utsatt skatt. Utsatt skatt beregnes med 22 % på grunnlag av de midlertidige forskjeller som eksisterer mellom regnskapsmessige og skattemessige verdier, samt eventuelt ligningsmessig underskudd til fremføring ved utgangen av regnskapsåret. Skatteøkende og skattereduserende midlertidige forskjeller som reverserer eller kan reversere i samme periode er utlignet og nettoført.



## Note 1 Lønnskostnader og antall årsverk

### Lønnskostnader

	2024	2023
Lønninger	3 002 346	3 029 429
Arbeidsgiveravgift	144 393	146 623
Andre ytelser	108 638	77 848
<b>Sum</b>	<b>3 255 377</b>	<b>3 253 900</b>

Selskapet har i 2024 sysselsatt 6 årsverk.

## Note 2 Varige driftsmidler

	Driftsløse, inventar o.a utstyr	Totalt
Anskaffelseskost 01.01	750 174	750 174
Tilgang	0	0
Avgang	0	0
<b>Anskaffelseskost 31.12</b>	<b>750 174</b>	<b>750 174</b>
Akk. av-/nedskrivninger 31.12	-470 175	-470 175
<b>Balanseført verdi 31.12</b>	<b>279 999</b>	<b>279 999</b>
Årets avskrivninger	142 128	142 128
Avskrivningssats	33% - 20%	
Avskrivningsplan	Lineær	
Økonomisk levetid	3 - 5 år	

## Note 3 Skatt

Årets skattekostnad	2024	2023
Resultatført skatt på ordinært resultat:		
Betalbar skatt	0	248
Endring i utsatt skattefordel	-164 073	-531
<b>Skattekostnad ordinært resultat</b>	<b>-164 073</b>	<b>-283</b>
Skattepliktig inntekt:		
Resultat før skatt	-746 286	-4 323
Permanente forskjeller	500	3 037
Endring i midlertidige forskjeller	54 114	2 412
Mottatt konsernbidrag	284 449	0
<b>Skattepliktig inntekt</b>	<b>-407 224</b>	<b>1 126</b>
Betalbar skatt i balansen:		
Betalbar skatt på årets resultat	-62 579	248
Betalbar skatt på mottatt konsernbidrag	62 579	0
<b>Sum betalbar skatt i balansen</b>	<b>0</b>	<b>248</b>

Skatteeffekten av midlertidige forskjeller og underskudd til fremføring som har gitt opphav til utsatt skatt og utsatte skattefordeler, spesifisert på typer av midlertidige forskjeller

	2024	2023	Endring
Varige driftsmidler	-72 058	-17 945	54 114
<b>Sum</b>	<b>-72 058</b>	<b>-17 945</b>	<b>54 114</b>
Akkumulert fremførbart underskudd	-407 224	0	407 224
<b>Grunnlag for utsatt skattefordel</b>	<b>-479 282</b>	<b>-17 945</b>	<b>461 337</b>



---

Utsatt skattefordel (22 %)	-105 442	-3 948	101 494
----------------------------	----------	--------	---------

## Note 4 Egenkapital

	Aksjekapital	Overkurs	Annen egenkapital	Innskutt egenkapital	Annen egenkapital	Sum egenkapital
Pr. 31.12.2023	100 000	307 930		0	232 663	640 593
Årets resultat		-307 930		-41 620	-232 663	-582 213
Konsembidrag mottatt				221 870		221 870
Pr 31.12.2024	100 000	0		180 250	0	280 250

