



ÅRSREGNSKAPET FOR REGNSKAPSÅRET 2022 - GENERELL INFORMASJON

Enheten

Organisasjonsnummer: 924 771 593
Organisasjonsform: Aksjeselskap
Foretaksnavn: OLV AS
Forretningsadresse: c/o Farga AS
Frøyas gate 15
0273 OSLO

Regnskapsår

Årsregnskapets periode: 01.01.2022 - 31.12.2022

Konsern

Morselskap i konsern: Nei

Regnskapsregler

Regler for små foretak benyttet: Ja
Benyttet ved utarbeidelsen av årsregnskapet til selskapet: Regnskapslovens alminnelige regler

Årsregnskapet fastsatt av kompetent organ

Bekreftet av representant for selskapet: Ørjan Baukhol Haverstad
Dato for fastsettelse av årsregnskapet: 15.06.2023

Grunnlag for avgivelse

År 2022: Årsregnskapet er elektronisk innlevert
År 2021: Tall er hentet fra elektronisk innlevert årsregnskap fra 2022

Det er ikke krav til at årsregnskapet m.v. som sendes til Regnskapsregisteret er undertegnet. Kontrollen på at dette er utført ligger hos revisor/enhetens øverste organ. Sikkerheten ivaretas ved at innsender har rolle/rettighet for innsending av årsregnskapet via Altinn, og ved at det bekreftes at årsregnskapet er fastsatt av kompetent organ.

Brønnøysundregistrene, 23.04.2024



Resultatregnskap

Beløp i: NOK	Note	2022	2021
RESULTATREGNSKAP			
Inntekter			
Leieinntekt		174 000	159 500
Sum inntekter		174 000	159 500
Kostnader			
Varekostnad	2		
Annen driftskostnad	3	61 459	62 660
Sum kostnader		61 459	62 660
Driftsresultat		112 541	96 840
Finansinntekter og finanskostnader			
Annen renteinntekt		8 002	2 019
Sum finansinntekter		8 002	2 019
Rentekostnad til foretak i samme konsern		143 687	95 369
Annen rentekostnad		293	
Sum finanskostnader		143 980	95 369
Netto finans		-135 978	-93 350
Ordinært resultat før skattekostnad		-23 437	3 490
Skattekostnad på resultat	4	-5 156	768
Ordinært resultat etter skattekostnad		-18 281	2 722
Årsresultat		-18 281	2 722
Årsresultat etter minoritetsinteresser		-18 281	2 722
Totalresultat		-18 281	2 722
Overføringer og disponeringer			
Udekket tap	5		
Avsatt til annen egenkapital	5		2 722
Overført fra annen egenkapital		-18 281	



Resultatregnskap

Beløp i: NOK	Note	2022	2021
Sum overføringer og disponeringer		-18 281	2 722



Balanse

Beløp i: NOK	Note	2022	2021
BALANSE - EIENDELER			
Anleggsmidler			
Immaterielle eiendeler			
Utsatt skattefordel	4		
Finansielle anleggsmidler			
Lån til foretak i samme konsern	6		
Sum anleggsmidler		0	0
Omløpsmidler			
Varer			
Sum varer	2, 7	6 563 517	6 257 533
Fordringer			
Kundefordringer		23 000	
Andre kortsiktige fordringer		7 330	6 408
Konsernfordringer	6		214 029
Sum fordringer		30 330	220 437
Bankinnskudd, kontanter og lignende			
Bankinnskudd, kontanter o.l.		97 814	43 150
Sum bankinnskudd, kontanter og lignende		97 814	43 150
Sum omløpsmidler		6 691 662	6 521 120
SUM EIENDELER		6 691 662	6 521 120
BALANSE - EGENKAPITAL OG GJELD			
Egenkapital			
Innskutt egenkapital			
Aksjekapital	5, 8	30 000	30 000
Annen innskutt egenkapital	5	197 894	197 894
Sum innskutt egenkapital		227 894	227 894



Balanse

Beløp i: NOK	Note	2022	2021
Opptjent egenkapital			
Annen egenkapital	5	5 004	23 284
Udekket tap	5		
Sum opptjent egenkapital		5 004	23 284
Sum egenkapital		232 898	251 178
Gjeld			
Langsiktig gjeld			
Utsatt skatt	4	57 227	62 383
Sum avsetninger for forpliktelser		57 227	62 383
Annen langsiktig gjeld			
Gjeld til kredittinstitusjoner	7	6 000 000	3 678 580
Langsiktig konserngjeld	6	372 980	2 511 857
Sum annen langsiktig gjeld		6 372 980	6 190 437
Sum langsiktig gjeld		6 430 207	6 252 820
Kortsiktig gjeld			
Leverandørgjeld		12 228	16 122
Betalbar skatt	4		
Annen kortsiktig gjeld		16 329	1 000
Sum kortsiktig gjeld		28 557	17 122
Sum gjeld		6 458 764	6 269 942
SUM EGENKAPITAL OG GJELD		6 691 662	6 521 120
POSTER UTENOM BALANSEN			
Garantistillelser	7		
Pantstillelser	7		



Brønnøysundregistrene

ÅRSREGNSKAP FOR REGNSKAPSÅRET 2022 - GENERELL INFORMASJON

Journalnummer: 2023 500483

Enheten

Organisasjonsnummer: 924 771 593
Organisasjonsform: Aksjeselskap
Foretaksnavn: OLV AS
Forretningsadresse: Drammensveien 39
0271 OSLO

Regnskapsår

Årsregnskapets periode: 01.01.2022 - 31.12.2022

Konsern

Morselskap i konsern: Nei

Regnskapsregler

Regler for små foretak benyttet: Ja
Benyttet ved utarbeidelsen av
årsregnskapet til selskapet: Regnskapslovens alminnelige regler

Årsregnskapet fastsatt av kompetent organ

Bekreftet av representant for selskapet: Ørjan Baukhol Haverstad
Dato for fastsettelse av årsregnskapet: 15.06.2023

Revisjon

Selskapet har besluttet at årsregnskapet
ikke skal revideres: Ja
Årsregnskapet er utarbeidet av ekstern
autorisert regnskapsfører: Ja
Ekstern autorisert regnskapsfører har i
løpet av regnskapsåret bistått ved den
løpende regnskapsføringen eller utført
andre tjenester for selskapet enn å
utarbeide årsregnskapet: Ja

Grunnlag for avgivelse

År 2022: Årsregnskap er elektronisk innlevert.
År 2021: Tall er hentet fra elektronisk innlevert årsregnskap fra 2022.

Det er ikke krav til at årsregnskapet m.v. som sendes til Regnskapsregisteret er undertegnet. Kontrollen på at dette er utført ligger hos revisor/enhetens øverste organ. Sikkerheten ivaretas ved at innsender har rolle/rettighet for innsending av årsregnskapet via Altinn, og ved at det bekreftes at årsregnskapet er fastsatt av kompetent organ.

Brønnøysundregistrene, 19.06.2023

Brønnøysundregistrene
Postadresse: Postboks 900, 8910 Brønnøysund
Telefon: 75 00 75 00
E-post: firmapost@brreg.no Internett: www.brreg.no
Organisasjonsnummer: 974 760 673



Organisasjonsnr: 924 771 593
OLV AS

RESULTATREGNSKAP

Beløp i: NOK	Note	2022	2021
RESULTATREGNSKAP			
Inntekter			
Leieinntekt		174 000	159 500
Sum inntekter		174 000	159 500
Kostnader			
Varekostnad	2		
Annen driftskostnad	3	61 459	62 660
Sum kostnader		61 459	62 660
Driftsresultat		112 541	96 840
Finansinntekter og finanskostnader			
Annen renteinntekt		8 002	2 019
Sum finansinntekter		8 002	2 019
Rentekostnad til foretak i samme konsern		143 687	95 369
Annen rentekostnad		293	
Sum finanskostnader		143 980	95 369
Netto finans		-135 978	-93 350
Ordinært resultat før skattekostnad		-23 437	3 490
Skattekostnad på resultat	4	-5 156	768
Ordinært resultat etter skattekostnad		-18 281	2 722
Årsresultat		-18 281	2 722
Årsresultat etter minoritetsinteresser		-18 281	2 722
Totalresultat		-18 281	2 722
Overføringer og disponeringer			
Udekket tap	5		
Avsatt til annen egenkapital	5		2 722
Overført fra annen egenkapital		-18 281	
Sum overføringer og disponeringer		-18 281	2 722



Organisasjonsnr: 924 771 593
OLV AS

BALANSE

Beløp i: NOK	Note	2022	2021
BALANSE - EIENDELER			
Anleggsmidler			
Immaterielle eiendeler			
Utsatt skattefordel	4		
Finansielle anleggsmidler			
Lån til foretak i samme konsern	6		
Sum anleggsmidler		0	0
Omløpsmidler			
Varer			
Sum varer	2, 7	6 563 517	6 257 533
Fordringer			
Kundefordringer		23 000	
Andre kortsiktige fordringer		7 330	6 408
Konsernfordringer	6		214 029
Sum fordringer		30 330	220 437
Bankinnskudd, kontanter og lignende			
Bankinnskudd, kontanter o. l.		97 814	43 150
Sum bankinnskudd, kontanter og lignende		97 814	43 150
Sum omløpsmidler		6 691 662	6 521 120
SUM EIENDELER		6 691 662	6 521 120
BALANSE - EGENKAPITAL OG GJELD			
Egenkapital			
Innskutt egenkapital			
Aksjekapital	5, 8	30 000	30 000
Annen innskutt egenkapital	5	197 894	197 894
Sum innskutt egenkapital		227 894	227 894
Opptjent egenkapital			
Annen egenkapital	5	5 004	23 284
Udekket tap	5		
Sum opptjent egenkapital		5 004	23 284
Sum egenkapital		232 898	251 178



Gjeld			
Langsiktig gjeld			
Utsatt skatt	4	57 227	62 383
Sum avsetninger for forpliktelser		57 227	62 383
Annen langsiktig gjeld			
Gjeld til			
kredittinstitusjoner	7	6 000 000	3 678 580
Langsiktig konserngjeld	6	372 980	2 511 857
Sum annen langsiktig gjeld		6 372 980	6 190 437
Sum langsiktig gjeld		6 430 207	6 252 820
Kortsiktig gjeld			
Leverandørgjeld		12 228	16 122
Betalbar skatt	4		
Annen kortsiktig gjeld		16 329	1 000
Sum kortsiktig gjeld		28 557	17 122
Sum gjeld		6 458 764	6 269 942
SUM EGENKAPITAL OG GJELD		6 691 662	6 521 120
POSTER UTENOM BALANSEN			
Garantistillelser	7		
Pantstillelser	7		



Organisasjonsnr: 924 771 593
OLV AS

NOTEOPPLYSNINGER - SELSKAP - alle poster oppgitt i hele tall

Note
2

Antall årsverk i regnskapsåret
0.00

<u>Sum</u>	<u>Beløp</u>
<u>Balanseført verdi 31.12.</u>	<u>Varige driftsmidler Immaterielle eiend.</u>

Konsernregnskap

Morselskapet sitt navn

Forretningskontor for morselskapet

Begrunnelse for at datterselskap er utelatt fra konsolideringen

<u>Samlet beløp - tilknyttet selskap</u>	<u>Årets</u>	<u>Fjorårets</u>
--	--------------	------------------

<u>Samlet beløp - foretak i samme konsern</u>	<u>Årets</u>	<u>Fjorårets</u>
---	--------------	------------------

<u>Samlet beløp - foretak i samme konsern</u>	<u>Årets</u>	<u>Fjorårets</u>
---	--------------	------------------


<u>Samlet beløp - felles kontrollert virksomhet</u>	<u>Årets</u>	<u>Fjorårets</u>
---	--------------	------------------

<u>Pantstillelse</u>	<u>Beløp</u>
----------------------	--------------

<u>Beholdning av egne aksjer</u>	<u>Antall</u>	<u>Pålydende</u>	<u>Andel av aksjek.</u>
----------------------------------	---------------	------------------	-------------------------



 BankID Signing
Eskil Støvland
2023-06-15

 BankID Signing
Ørjan Baukhol Haverstad
2023-06-15

 BankID Signing
Jan Erik Duvholt
2023-06-15

Årsregnskap 2022


Olv AS

Resultatregnskap
Balanse
Noter til regnskapet

Org.nr.: 924 771 593



 BankID Signing
Eskil Støvland
2023-06-15

 BankID Signing
Ørjan Baukhol Haverstad
2023-06-15

 BankID Signing
Jan Erik Duvholt
2023-06-15

Resultatregnskap

Olv AS


Driftsinntekter og driftskostnader	Note	2022	2021
Leieinntekt		174 000	159 500
Sum driftsinntekter		174 000	159 500
Annen driftskostnad	3	61 459	62 660
Sum driftskostnader		61 459	62 660
Driftsresultat		112 541	96 840
Finansinntekter og finanskostnader			
Annen renteinntekt		8 002	2 019
Rentekostnad til foretak i samme konsern		143 687	95 369
Annen rentekostnad		293	0
Resultat av finansposter		-135 978	-93 350
Resultat før skattekostnad		-23 437	3 490
Skattekostnad på resultat	4	-5 156	768
Resultat		-18 281	2 722
Årsresultat		-18 281	2 722
Overføringer			
Avsatt til annen egenkapital	5	0	2 722
Overført fra annen egenkapital		18 281	0
Sum overføringer		-18 281	2 722



Balanse pr. 31. desember
Olv AS



Eiendeler	Note	2022	2021
Omløpsmidler			
Lager av varer og annen beholdning	2, 7	6 563 517	6 257 533
Fordringer			
Kundefordringer		23 000	0
Andre kortsiktige fordringer		7 330	6 408
Konsernfordringer	6	0	214 029
Sum fordringer		30 330	220 437
Bankinnskudd, kontanter o.l.		97 814	43 150
Sum omløpsmidler		6 691 662	6 521 120
Sum eiendeler		6 691 662	6 521 120

 BankID Signing
Eskil Støvland
2023-06-15 BankID Signing
Ørjan Baukhol Haverstad
2023-06-15 BankID Signing
Jan Erik Duvholt
2023-06-15**Balanse pr. 31. desember****Olv AS**

Egenkapital og gjeld	Note	2022	2021
Egenkapital			
Innskutt egenkapital			
Aksjekapital	5, 8	30 000	30 000
Annen innskutt egenkapital	5	197 894	197 894
Sum innskutt egenkapital		227 894	227 894
Opptjent egenkapital			
Annen egenkapital	5	5 004	23 284
Sum opptjent egenkapital		5 004	23 284
Sum egenkapital		232 898	251 178
Gjeld			
Avsetning for forpliktelser			
Utsatt skatt	4	57 227	62 383
Sum avsetning for forpliktelser		57 227	62 383
Annen langsiktig gjeld			
Gjeld til kredittinstitusjoner	7	6 000 000	3 678 580
Langsiktig konserngjeld	6	372 980	2 511 857
Sum annen langsiktig gjeld		6 372 980	6 190 437
Kortsiktig gjeld			
Leverandørgjeld		12 228	16 122
Annen kortsiktig gjeld		16 329	1 000
Sum kortsiktig gjeld		28 557	17 122
Sum gjeld		6 458 764	6 269 942
Sum egenkapital og gjeld		6 691 662	6 521 120

Oslo, 15.06.2023
Styret i Olv ASØrjan Baukhol Haverstad
styreleder/daglig lederEskil Støvland
styremedlemJan Erik Duvholt
styremedlem



Noter til årsregnskapet for 2022

Note 1 Regnskapsprinsipper

Årsregnskapet er satt opp i samsvar med regnskapsloven og NRS 8 - God regnskapsskikk for små foretak.

Driftsinntekter

Inntektsføring ved salg av varer skjer på leveringstidspunktet. Tjenester inntektsføres etter hvert som de leveres.

Skatt

Skattekostnaden i resultatregnskapet omfatter både periodens betalbare skatt og endring i utsatt skatt. Utsatt skatt er beregnet med 22 % på grunnlag av de midlertidige forskjeller som eksisterer mellom regnskapsmessige og skattemessige verdier, samt ligningsmessig underskudd til fremføring ved utgangen av regnskapsåret. Skatteøkende og skattereduserende midlertidige forskjeller som reverserer eller kan reverseres i samme periode er utlignet og nettoført.

Klassifisering og vurdering av omløpsmidler

Omløpsmidler og kortsiktig gjeld omfatter normalt poster som forfaller til betaling innen ett år etter balansedagen, samt poster som knytter seg til varekretsløpet. Omløpsmidler vurderes til laveste verdi av anskaffelseskost og virkelig verdi.

Varer

Varer er vurdert til det laveste av anskaffelseskost og netto salgsverdi.

Fordringer

Kundefordringer og andre fordringer oppføres til pålydende etter fradrag for avsetning til forventet tap. Avsetning til tap gjøres på grunnlag av en individuell vurdering av de enkelte fordringene.





Noter til årsregnskapet for 2022



Note 2 Eiendom under tilvirkning

Varelager	2022	2021
Eiendom under tilvirkning	6 563 517	6 257 533

Eiendommen vurderes etter fullført kontrakt metode og er vurdert til anskaffelseskost.

Note 3 Lønnskostnader, antall ansatte og lån til ansatte

Selskapet har i regnskapsåret ikke hatt ansatte.

Det er ikke utbetalt godtgjørelse til daglig leder eller styret i 2022.

Selskapet er ikke pliktig til å ha tjenestepensjonsordning etter lov om obligatorisk tjenestepensjon.

Selskapet har fravalgt revisjon og har derfor ingen kostnader knyttet til dette.



Noter til årsregnskapet for 2022



Note 4 Skatt

Årets skattekostnad	2022	2021
Resultatført skatt på ordinært resultat:		
Betalbar skatt	0	0
Endring i utsatt skatt	-5 156	768
Skattekostnad ordinært resultat	-5 156	768
Skattepliktig inntekt:		
Resultat før skatt	-23 437	3 490
Permanente forskjeller	0	0
Endring i midlertidige forskjeller	-231 984	-168 337
Mottatt konsernbidrag	0	164 847
Skattepliktig inntekt	-255 420	0
Betalbar skatt i balansen:		
Betalbar skatt på årets resultat	0	-36 266
Betalbar skatt på mottatt konsernbidrag	0	36 266
Sum betalbar skatt i balansen	0	0

Skatteeffekten av midlertidige forskjeller og underskudd til fremføring som har gitt opphav til utsatt skatt og utsatte skattefordeler, spesifisert på typer av midlertidige forskjeller

	2022	2021	Endring
Varebeholdning	515 545	283 561	-231 984
Sum	515 545	283 561	-231 984
Akkumulert fremførbart underskudd	-255 420	0	255 420
Grunnlag for utsatt skatt	260 125	283 561	23 437
Utsatt skatt (22 %)	57 227	62 383	5 156

Note 5 Egenkapital

	Aksjekapital	Annen innskutt egenkapital	Annen egenkapital	Sum egenkapital
Egenkapital 01.01.2022	30 000	197 894	23 284	251 178
Årets resultat		0	-18 281	-18 281
Pr. 31.12.2022	30 000	197 894	5 004	232 898



Noter til årsregnskapet for 2022



Note 6 Mellomværende med selskap i samme konsern

	2022	2021
Fordringer		
Fordring på Haverstad Eiendom AS	0	41 700
Fordring Berg Bolig AS	0	47 163
Sum	0	88 863
Gjeld	2022	2021
Lån fra Haeiendom Holding AS	372 980	2 511 857
Sum	372 980	2 511 857

Note 7 Pantstillelser og garantier

	31.12.2022	31.12.2021
Pantsikret gjeld, pantstillelser og garantier		
Langsiktig gjeld til kredittinstitusjoner	6 000 000	-3 678 580
Sum	6 000 000	-3 678 580
Regnskapsført verdi av pantsikrede eiendeler		
Varelager	6 563 517	6 257 533
Sum	6 563 517	6 257 533



Noter til årsregnskapet for 2022



Note 8 Aksjonærer

Aksjekapitalen i Olv AS pr. 31.12.2022 består av:

	Antall	Pålydende	Bokført
Ordinære aksjer	300	100	30 000

Eierstruktur

	Antall	Eierandel	Stemmeandel
Haeiendom Holding AS	300	100 %	100 %
Totalt antall aksjer	300	100 %	100 %

Styreleder Ørjan Baukhol Haverstad eier indirekte 70 % av selskapets aksjer.