



ÅRSREGNSKAPET FOR REGNSKAPSÅRET 2022 - GENERELL INFORMASJON

Enheten

Organisasjonsnummer: 996 808 548
Organisasjonsform: Aksjeselskap
Foretaksnavn: NORSKE BÆRESYSTEMER AS
Forretningsadresse: Vækerøveien 3
0281 OSLO

Regnskapsår

Årsregnskapets periode: 01.01.2022 - 31.12.2022

Konsern

Morselskap i konsern: Nei

Regnskapsregler

Regler for små foretak benyttet: Nei
Benyttet ved utarbeidelsen av årsregnskapet til selskapet: Regnskapslovens alminnelige regler

Årsregnskapet fastsatt av kompetent organ

Bekreftet av representant for selskapet: Amund Moen
Dato for fastsettelse av årsregnskapet: 28.03.2023

Grunnlag for avgivelse

År 2022: Årsregnskapet er elektronisk innlevert
År 2021: Tall er hentet fra elektronisk innlevert årsregnskap fra 2022

Det er ikke krav til at årsregnskapet m.v. som sendes til Regnskapsregisteret er undertegnet. Kontrollen på at dette er utført ligger hos revisor/enhetens øverste organ. Sikkerheten ivaretas ved at innsender har rolle/rettighet for innsending av årsregnskapet via Altinn, og ved at det bekreftes at årsregnskapet er fastsatt av kompetent organ.

Brønnøysundregistrene, 16.06.2024



Resultatregnskap

Beløp i: NOK	Note	2022	2021
RESULTATREGNSKAP			
Inntekter			
Salgsinntekt	2, 3	524 292 317	289 227 153
Annen driftsinntekt		60 000	
Sum inntekter		524 352 317	289 227 153
Kostnader			
Varekostnad	3	428 939 382	225 334 649
Lønnskostnad	4	65 027 588	42 016 936
Avskrivning av driftsmidler	5, 6	501 375	324 598
Nedskrivning av varige driftsmidler og immaterielle eiendeler	5, 6		419 332
Annen driftskostnad	3	14 203 768	9 948 717
Sum kostnader		508 672 113	278 044 232
Driftsresultat		15 680 204	11 182 922
Finansinntekter og finanskostnader			
Annen renteinntekt		506 190	119 818
Annen finansinntekt		477 259	171 257
Sum finansinntekter		983 449	291 075
Rentekostnad til foretak i samme konsern	3		
Annen rentekostnad		229 917	168 985
Annen finanskostnad		309 791	342 046
Sum finanskostnader		539 708	511 031
Netto finans		443 741	-219 956
Ordinært resultat før skattekostnad		16 123 945	10 962 966
Skattekostnad på resultat	7	3 577 195	2 422 891
Ordinært resultat etter skattekostnad		12 546 750	8 540 075
Årsresultat		12 546 750	8 540 075
Årsresultat etter minoritetsinteresser		12 546 750	8 540 075



Resultatregnskap

Beløp i: NOK	Note	2022	2021
Totalresultat		12 546 750	8 540 075
Overføringer og disponeringer			
Ordinært utbytte		5 000 000	2 000 000
Avsatt til annen egenkapital		7 546 750	6 540 075
Sum overføringer og disponeringer		12 546 750	8 540 075



Balanse

Beløp i: NOK	Note	2022	2021
BALANSE - EIENDELER			
Anleggsmidler			
Immaterielle eiendeler			
Utvikling	5		
Konsesjoner, patenter o.l.	5		
Utsatt skattefordel	7		
Software	5	580 445	
Sum immaterielle eiendeler		580 445	
Varige driftsmidler			
Driftsløsøre, inventar o.a. utstyr	6	1 067 598	1 348 262
Sum varige driftsmidler		1 067 598	1 348 262
Investeringer i aksjer og andeler	4		
Sum anleggsmidler		1 648 043	1 348 262
Omløpsmidler			
Varer			
Fordringer			
Kundefordringer	3, 8, 9	114 095 001	38 827 954
Andre kortsiktige fordringer		1 189 987	860 330
Sum fordringer		115 284 988	39 688 284
Bankinnskudd, kontanter og lignende			
Bankinnskudd, kontanter o.l.	10	20 021 842	50 222 136
Sum bankinnskudd, kontanter og lignende		20 021 842	50 222 136
Sum omløpsmidler		135 306 830	89 910 420
SUM EIENDELER		136 954 873	91 258 682

BALANSE - EGENKAPITAL OG GJELD

Egenkapital



Balanse

Beløp i: NOK	Note	2022	2021
Innskutt egenkapital			
Aksjekapital	11	4 000 000	4 000 000
Sum innskutt egenkapital		4 000 000	4 000 000
Opptjent egenkapital			
Annen egenkapital		20 677 410	13 130 660
Sum opptjent egenkapital		20 677 410	13 130 660
Sum egenkapital	12	24 677 410	17 130 660
Gjeld			
Langsiktig gjeld			
Utsatt skatt	7	526 645	1 488 584
Sum avsetninger for forpliktelser		526 645	1 488 584
Annen langsiktig gjeld			
Øvrig langsiktig gjeld	3, 4		
Sum langsiktig gjeld		526 645	1 488 584
Kortsiktig gjeld			
Leverandørgjeld	3	70 705 822	28 962 703
Betalbar skatt	7	4 539 134	1 354 740
Skyldig offentlige avgifter		8 476 196	7 815 647
Utbytte		5 000 000	2 000 000
Annen kortsiktig gjeld	3, 9	23 029 666	32 506 348
Sum kortsiktig gjeld		111 750 818	72 639 439
Sum gjeld		112 277 463	74 128 023
SUM EGENKAPITAL OG GJELD		136 954 873	91 258 682



Norske Bæresystemer AS

Årsregnskap 2022

Org.nr 996 808 548



Norske Bæresystemer AS

Styrets årsberetning

Selskapets virksomhet og lokalisering

Selskapets virksomhetsområde er oppføring av bæresystemer til landbaserte bygg samt virksomhet naturlig tilknyttet dette, hovedsakelig på det sentrale Østlandsområdet. Selskapets forretningskontor er lokalisert i Oslo.

Rettsvisende bilde

I 2022 hadde Norske Bæresystemer en omsetning på 524,3 millioner (289,2 millioner). I 2022 økte omsetningen med 80% sammenliknet med året før, som følge av høy aktivitet og en rekke prosjekter under utførelse. Driftsresultatet endte på kr 15,7 millioner. Selskapet har god likviditet.

Styret mener at årsregnskapet gir en rettsvisende oversikt av Norske Bæresystemer AS sine eiendeler og gjeld, finansielle stilling og resultat.

Fortsatt drift og fremtidig utvikling

Styret forventer at selskapet vil generere en lavere omsetning i 2023 sammenliknet med 2022, hovedsakelig grunnet forventet lavere aktivitetsnivå innenfor det markedet selskapet opererer i. Selskapet har fullt fokus på salgs- og markedsarbeid fremover for å opprettholde, og øke etterspørselen etter selskapets tjenester ut året samt årene som kommer. Selskapet er i en sunn økonomisk stilling og jobber aktivt med likviditetsstyring.

I samsvar med regnskapsloven § 3-3a bekreftes det at forutsetningen om fortsatt drift er til stede.

Finansiell risiko

Selskapet har ikke gjeld til kredittinstitusjoner. Den kortsiktige gjelden er knyttet til selskapets drift og fremkommer av balansen. Selskapets eiendeler består i all hovedsak av kontanter og kundefordringer. Samlet sett anses kreditt- og likviditetsrisiko som lav.

Selskapet er tidvis eksponert for valutarisiko ved innkjøp i utenlandsk valuta. Valutarisiko vurderes løpende, og ved behov benyttes sikring i form av terminkontrakter.

Markedsrisiko knytter seg først og fremst til mangelfull levering av riktig kvalitet til avtalt tid og etterspørsel etter selskapets tjenester i markedet. Den russiske innovasjonen av Ukraina har hatt en betydelig innvirkning på det europeiske stålmarkedet med store svingninger i råvareprisen. Dette påvirket særlig prosjektene inngått med fastpris før krigsutbruddet. Generelt har perioden etter krigsutbruddet i Europa vært preget av høy underliggende inflasjon, stigende renter og økt markedsuro. Det er på den bakgrunn forventet redusert aktivitetsnivå innenfor markedet selskapet opererer for 2023. Dyktige medarbeidere som aktivt benytter og videreutvikler selskapets styringssystem er en viktig bidragsyter til å redusere markedsrisikoen. Generelt arbeider selskapet målrettet med salgs- og tilbudsarbeid og styret vurderer at selskapet er godt rustet for å håndtere eventuell videre uro i den norske og europeiske økonomien. Samlet anses markedsrisikoen å være lav på lengre sikt.

Resultatdisponering og utbyttegrunnlag

Disponeringen av årets resultat fremgår av det vedlagte resultatregnskapet.

Arbeidsmiljø og personale

Arbeidsmiljøet anses som godt. Selskapet har i året som har gått ikke rapport om ulykker eller skader av vesentlig art som kan knyttes til virksomheten. Totalt sykefravær siste år var 3,99 % av total arbeidstid, som er lavere enn fjoråret. Årsaken til at sykefraværet var høyere i fjor skyldes pandemien. Selskapet har kontinuerlig fokus på HMS samt på å

Side 2



avdekke alvorlige hendelser, som kan knyttes til virksomheten og prosjektene, både for selskapets egne ansatte og leverandører og samarbeidspartnere.

Gjennom 2022 har Norske Bæresystemer jobbet med aktsomhetsvurderinger, samt øvrige tiltak i tråd med kravene i Åpenhetsloven. Dette arbeidet er beskrevet mer detaljert på Norske Bæresystemer sin hjemmeside. Styret har blitt løpende orientert om dette arbeidet.

Likestilling og diskriminering

Norske Bæresystemer AS har som mål å være en attraktiv arbeidsgiver med kompetente og faglig dyktige medarbeidere, som trives på jobb. Selskapet jobber aktivt for å fremme likestilling og hindre diskriminering og trakassering som følge av kjønn, etnisitet, livssyn, legning, funksjonsnedsettelse o.l. Dette gjelder blant annet i saker som vedrører rekruttering, ansettelsesforhold, lønn, avansement og permisjoner. Det er etablert etiske retningslinjer som alle ansatte plikter å følge.

Selskapet opererer i en bransje som har en historisk høy andel menn som arbeidstakere, og jobber aktivt med å få opp kjønnsbalansen i selskapet. Det er i samarbeid med konsernet etablert et kvinnenettverk kalt «Hun bygger», der formålet blant annet er å bidra til at jenter skal få lyst til å jobbe med produksjon på byggeplass. Det er også iverksatt tiltak i rekrutteringsøyemed for å bidra til å øke kvinneandelen i selskapet.

Selskapet har også ansatte fra forskjellige nasjonaliteter, og ønsker for 2023 å fokusere videre på mangfold og likestilling i bredere forstand. Vår lønnskartlegging viser at det ikke er noen form for systematisk forskjellsbehandling mellom kjønn, etnisitet, eller livssyn.

Av selskapets 64 ansatte, er det 5 kvinner og 59 menn. Selskapets styre består av 4 menn og 1 kvinne. Det var ingen midlertidige ansatte, eller deltidsansatte i 2022. Gjennomsnittlig antall uker for foreldrepermisjon i 2022 var 34 uker for kvinner og 17 uker for menn.

Styreansvarsforsikring

Det er tegnet styreansvarsforsikring som dekker styret, daglig leder og øvrige ansatte i ledende posisjoner i selskapet.

Miljørapportering

Selskapet arbeider kontinuerlig med å forbedre rutiner og prosedyrer i selskapets styringssystem knyttet til miljø og energi i selskapets byggeprosjekter. Selskapet har videre fokus på kompetanseheving hos de ansatte, og erfaringsoverføring mellom prosjektene, slik at selskapet skal være i stand til å møte både dagens og fremtidens miljøkrav. Selskapet arbeider kontinuerlig med etterlevelse av stadig strengere miljøkrav på byggeprosjektene. Styret er ikke kjent med at selskapet bidrar til vesentlig forurensning eller skader for miljøet. Selskapet er ISO sertifisert innen ISO 9001 og ISO 14001.

Oslo, 28.03.2023
Styret i Norske Bæresystemer AS

Jørn Vøiback
Styremedlem

Anders Vedal
Styremedlem

Amund Moen
Daglig leder

Ole K. Vedal
Styreleder

Karen Cecilie B. Møller
Styremedlem

Pål-Magnus Hjertaas Hem
Styremedlem

Side 3



Norske Bæresystemer AS

Resultatregnskap

(Alle beløp i 1 000 kroner)

Driftsinntekter og driftskostnader	Note	2022	2021
Salgsinntekt	2, 3	524 292	289 227
Annen driftsinntekt		60	0
Sum driftsinntekter		524 352	289 227
Varekostnad	3	428 939	225 335
Lønnskostnad	4	65 028	42 017
Avskrivning av driftsmidler	5, 6	501	325
Nedskrivning av driftsmidler og immaterielle eiendeler	5, 6	0	419
Annen driftskostnad	3	14 204	9 949
Sum driftskostnader		508 672	278 044
Driftsresultat		15 680	11 183
Finansinntekter og finanskostnader			
Annen renteinntekt		506	120
Annen finansinntekt		477	171
Annen rentekostnad		230	169
Annen finanskostnad		310	342
Resultat av finansposter		444	-220
Resultat før skattekostnad		16 124	10 963
Skattekostnad på resultat	7	3 577	2 423
Resultat		12 547	8 540
Årsresultat		12 547	8 540
Overføringer			
Avsatt til utbytte		5 000	2 000
Avsatt til annen egenkapital		7 547	6 540
Sum overføringer		12 547	8 540

Side 4



Norske Bæresystemer AS

Balanse

(Alle beløp i 1 000 kroner)

Eiendeler	Note	2022	2021
Anleggsmidler			
Software	5	<u>580</u>	<u>0</u>
Sum immaterielle eiendeler		<u>580</u>	<u>0</u>
Varige driftsmidler			
Driftsløsøre, inventar o.a. utstyr	6	<u>1 068</u>	<u>1 348</u>
Sum varige driftsmidler		<u>1 068</u>	<u>1 348</u>
Sum anleggsmidler		<u>1 648</u>	<u>1 348</u>
Omløpsmidler			
Fordringer			
Kundefordringer	3, 8, 9	114 095	38 828
Andre kortsiktige fordringer		<u>1 190</u>	<u>860</u>
Sum fordringer		<u>115 285</u>	<u>39 688</u>
Bankinnskudd, kontanter o.l.	10	20 022	50 222
Sum omløpsmidler		<u>135 307</u>	<u>89 910</u>
Sum eiendeler		<u>136 955</u>	<u>91 259</u>





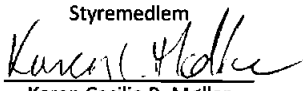

**Norske Bæresystemer AS**

Balanse

(Alle beløp i 1 000 kroner)

Egenkapital og gjeld	Note	2022	2021
Innskutt egenkapital			
Aksjekapital	11	<u>4 000</u>	<u>4 000</u>
Sum innskutt egenkapital		<u>4 000</u>	<u>4 000</u>
Opptjent egenkapital			
Annen egenkapital		<u>20 677</u>	<u>13 131</u>
Sum opptjent egenkapital		<u>20 677</u>	<u>13 131</u>
Sum egenkapital	12	<u>24 677</u>	<u>17 131</u>
Gjeld			
Avsetning for forpliktelser			
Utsatt skatt	7	<u>527</u>	<u>1 489</u>
Sum avsetning for forpliktelser		<u>527</u>	<u>1 489</u>
Kortsiktig gjeld			
Leverandørgjeld	3	70 706	28 963
Betalbar skatt	7	4 539	1 355
Skyldig offentlige avgifter		8 476	7 816
Utbytte		5 000	2 000
Annen kortsiktig gjeld	3, 9	<u>23 030</u>	<u>32 506</u>
Sum kortsiktig gjeld		<u>111 751</u>	<u>72 639</u>
Sum gjeld		<u>112 277</u>	<u>74 128</u>
Sum egenkapital og gjeld		<u>136 955</u>	<u>91 259</u>

Oslo, 28.03.2023
Styret i Norske Bæresystemer AS

 Jørn Weiback Styremedlem	 Anders Vedal Styremedlem	 Amund Moen Daglig leder
 Ole K. Vedal Styreleder	 Karen Cecilie B. Møller Styremedlem	 Pål-Magnus Hjertås Hem Styremedlem



Norske Bæresystemer AS

Kontantstrømpoppstilling

(Alle beløp i 1 000 kroner)	2022	2021
Kontantstrømmer fra operasjonelle aktiviteter		
Resultat før skattekostnad	16 124	10 963
Periodens betalte skatt	-1 355	-3 116
Ordinære avskrivninger	501	325
Nedskrivning anleggsmidler	0	419
Endring i kundefordringer	-75 267	-7 681
Endring i leverandørgjeld	41 743	10 336
Endring i andre tidsavgrensingsposter	-9 726	27 747
Netto kontantstrøm fra operasjonelle aktiviteter	-27 980	38 993
Kontantstrømmer fra investeringsaktiviteter		
Utbetalinger ved kjøp av varige driftsmidler	-221	-1 803
Netto kontantstrøm fra investeringsaktiviteter	-221	-1 803
Kontantstrømmer fra finansieringsaktiviteter		
Utbetalinger av utbytte	-2 000	-11 000
Netto kontantstrøm fra finansieringsaktiviteter	-2 000	-11 000
Netto endring i kontanter og kontantekvivalenter	-30 200	26 190
Beh. av kont. og kontantekvivalenter ved per. begynnelse	50 222	24 032
Beh. av kont. og kontantekvivalenter ved per. slutt	20 022	50 222



Norske Bæresystemer AS

Noter

Regnskapsprinsipper

Årsregnskapet er satt opp i samsvar med regnskapsloven av 1998 og god regnskapsskikk. Selskapet er et datterselskap og inngår i konsernregnskapet til Vedal AS. Kontaktdetaljer for utlevering av konsernregnskapet kan finnes på www.vedal.no

Bruk av estimater

Utarbeidelse av regnskap i samsvar med regnskapsloven krever bruk av estimater. Videre krever anvendelse av selskapets regnskapsprinsipper at ledelsen må utøve skjønn. Områder som i stor grad inneholder slike skjønnsmessige vurderinger, høy grad av kompleksitet, eller områder hvor forutsetninger og estimater er vesentlige for årsregnskapet, er beskrevet i notene.

Salgsinntekter

Salg av tjenester inntektsføres når krav på vederlag oppstår i takt med utførelsen. Inntektene regnskapsføres med verdien av vederlaget på transaksjonstidspunktet.

Anleggskontrakter

Arbeid under utførelse knyttet til entreprisekontrakter med lang tilvirkningstid inntektsføres i takt med fremdriften av prosjektet (løpende avregnings metode). Fullførelsesgraden beregnes som påløpte kostnader i prosent av estimert totalkostnad. For prosjekter som antas å gi tap, kostnadsføres hele det beregnede tapet umiddelbart.

Kostnader

Kostnader regnskapsføres som hovedregel i samme periode som tilhørende inntekt. Unntak fra sammenstillingsprinsippet er angitt der det er aktuelt.

Leieavtaler

Selskapet har ikke finansielle leieavtaler, og all leie kostnadsføres når den er påløpt.

Klassifisering av balanseposter

Eiendeler bestemt til varig eie eller bruk er klassifisert som anleggsmidler. Andre eiendeler er klassifisert som omløpsmidler. Fordringer klassifiseres som omløpsmidler hvis de skal tilbakebetales i løpet av ett år etter at de er oppstått. For gjeld er tilsvarende kriterier lagt til grunn. Første års avdrag på langsiktige fordringer og langsiktig gjeld klassifiseres ikke som omløpsmiddel og kortsiktig gjeld.

Generelt om vurdering av balanseposter

Omløpsmidler vurderes til det laveste av anskaffelseskost og virkelig verdi. Kortsiktig og langsiktig gjeld balanseføres til nominelt beløp på etableringstidspunktet. Anleggsmidler vurderes til anskaffelseskost, men nedskrives til virkelig verdi ved verdifall. Varige driftsmidler som har begrenset levetid avskrives planmessig over den forventede økonomiske levetiden.

Immaterielle eiendeler

Utgifter til utvikling balanseføres i den grad det kan identifiseres en fremtidig økonomisk fordel knyttet til utvikling av en identifiserbar immaterielle eiendel og utgiftene kan måles pålitelig. I motsatt fall kostnadsføres slike utgifter



løpende. Balanseført utvikling avskrives lineært over økonomisk levetid. Dersom levetiden for balanseførte utviklingsutgifter ikke kan anslås pålitelig avskrives disse over maksimalt ti år.

Fordringer

Kundefordringer består av fordringer oppstått ved fakturering samt opptjent kontraktsinntekt fra anleggskontrakter fratrukket a konto betalinger og forskudd mottatt fra kunde. Dersom forskudd fra kunder overstiger opptjent kontraktsinntekt, presenteres det overskytende som kortsiktig gjeld.

Kundefordringer og andre fordringer er oppført i balansen til pålydende etter fradrag for avsetning til forventet tap. Avsetning for tap gjøres på grunnlag av individuelle vurderinger av de enkelte fordringene.

Valuta

Transaksjoner i utenlandsk valuta omregnes til kurs på transaksjonstidspunktet. Pengeposter i utenlandsk valuta omregnes til norske kroner ved å benytte balansedagens kurs.

Gjeld

Gjeld, med unntak for enkelte avsetninger for forpliktelser, balanseføres til nominelt gjeldsbeløp.

Garantiarbeider/reklamasjoner

Garantiarbeider/reklamasjoner knyttet til avsluttede prosjekter vurderes til antatt kostnad for slikt arbeid. Estimater beregnes med utgangspunkt i historiske tall for garantiarbeider korrigert for forventet avvik på grunn av for eksempel endring i kvalitetssikringsrutiner og endring i produktspekter. Avsetningen føres opp under "Annen kortsiktig gjeld", og endringen i avsetningen resultatføres.

Pensjoner

Selskapets pensjonsordning er innskuddsbasert og innebærer at selskapet betaler innskudd til et forsikringsselskap. Selskapet har ingen ytterligere betalingsforpliktelse etter at innskuddene er betalt. Innskuddene resultatføres som lønnskostnad etter hvert som de påløper.

Skatter

Skattekostnaden sammenstilles med regnskapsmessig resultat før skatt. Skatt knyttet til egenkapitaltransaksjoner er ført mot egenkapitalen. Skattekostnaden består av betalbar skatt og endring i netto utsatt skatt. Utsatt skatt er beregnet på grunnlag av midlertidige forskjeller mellom regnskapsmessige og skattemessige verdier, samt eventuelt ligningsmessig underskudd til fremføring. Utsatt skatt og utsatt skattefordel er presentert netto i balansen.

Kontantstrømoppstilling

Kontantstrømoppstillingen utarbeides etter den indirekte metoden. Kontanter og bankinnskudd omfatter kontanter, bankinnskudd og andre kortsiktige, likvide plasseringer med gjenværende løpetid mindre enn tre måneder fra anskaffelsesdato.



(Alle beløp i 1 000 kroner)

Note 1 Sikringsinstrumenter

Som et ledd i selskapets strategi for å begrense valutaeksponering ved innkjøp i utenlandsk valuta blir det benyttet valutaterminer med en finansinstitusjon som motpart. Valutaterminene sikrer selskapet mot valutaeksponeringen knyttet til avtalte stålleveranser og representerer en kontantstrømsikring. Terminene er behandlet etter reglene om regnskapsmessig sikring, urealiserte gevinster og tap på sikringsinstrumentet skal dermed ikke resultatføres før det underliggende sikringsobjektet påvirker resultatet, og urealisert verdiendring på terminene er således ikke innregnet i resultat eller egenkapital.

Som følge av sikring i perioden 01.01.2022 til 31.12.2022, er varekostnad redusert med tkr 492. For 2021 ble varekost som følge av sikring økt med tkr 1 140.

Pr 31.12.2022 er det avtalt kjøp av følgende:

1 702 364 EUR og 3 972 000 PLN for levering i perioden januar til desember 2023.

	2022	2021
Urealisert verdi beregnet av banken pr 31.12	311	-40

Note 2 Salgsinntekter

	2022	2021
Salgsinntekter	524 292	289 227

Selskapets salgsinntekter er relatert til levering av tjenester med oppføring av bærende konstruksjoner i bygg. Alle tjenestene er levert til kunder hjemmehørende i Norge.

Note 3 Transaksjoner med nærstående parter

Resultatførte transaksjoner mot nærstående parter	2022	2021
Salgsinntekter	233 311	51 730
Varekostnad	3 441	1 729
Annen driftskostnad	1 655	1 679

Norske Bæresystemer AS er underleverandør til Vedal Entreprenør AS, et selskap i samme konsern, på flere prosjekter. Salgsinntekter i Norske Bæresystemer AS inngår som varekostnader i Vedal Entreprenør AS.

Vedal Prosjekt AS, et annet selskap i samme konsern, har levert prosjektledertjenester til Norske Bæresystemer AS for totalt tkr 3 441 samt øvrig administrative tjenester for tkr 589. Videre har selskapet betalt tkr 200 for kjøp av økonomitjenester fra Vedal AS. Dernest har selskapet betalt tkr 1 066 i lokalleie til Vækerøveien 3, et selskap i samme konsern.

Alle tjenestene er priset til markedsmessige vilkår.



Balanseførte mellomværender mot nærstående parter

Kundefordringer	2022	2021
Foretak i samme konsern	24 652	4 132
Innestående foretak i samme konsern	12 924	5 351
Sum	37 576	9 483

Leverandørgjeld	2022	2021
Foretak i samme konsern	672	394
Sum	672	394

Kortsiktig fordringer	2022	2021
Ansatte	336	583
Sum	336	583

Alle inn- og utlån (langsiktige lån) mot selskaper i samme konsern forrentes med markedsrente. Sikkerhetsstillelser og avdragsplaner fastsettes for øvrig etter vilkår som er markedsmessige.

Note 4 Lønnskostnader, antall ansatte, godtgjørelser m.v.

Lønnskostnader	2022	2021
Lønninger	52 694	34 087
Arbeidsgiveravgift	7 917	5 634
Pensjonskostnader	2 502	1 656
Andre ytelser	1 916	639
Sum	65 028	42 016

Antall sysselsatte årsverk	61	34
----------------------------	----	----

Selskapet har en innskuddsbasert pensjonsordning for de ansatte som tilfredsstiller kravene i Lov om obligatorisk tjenestepensjon.

Ytelser til ledende personer	Daglig leder	Styret
Lønn	3 171	0
Pensjonskostnader	127	0
Annen godtgjørelse	6	0
Sum	3 304	0

Styret består av personer ansatt i Vedal-konsernet. Ingen av styremedlemmene får særskilt godtgjørelse for vervet.

Daglig leder inngår i selskapets bonusordning. Ordningen er basert på en kombinasjon av innfridde personlige mål og selskapsmål. Daglig leder har ingen avtale om etterlønn.

Tidligere daglig leder har en avtale om opptjening av en supplerende pensjon som har likhetstrekk med en innskuddspensjon, med opptjening så lenge vedkommende er ansatt. Årlig opptjening innbetales på et verdipapirfond som står i selskapets navn, men som er pantsatt til fordel for arbeidstaker. Arbeidsgivers forpliktelse er begrenset til å yte det årlige innskuddet, og arbeidstakers rettigheter tilsvarer til enhver tid verdien av innestående på fondet. Ved arbeidstakers fratreden vil fondet bli benyttet til å gjøre opp forpliktelsen overfor arbeidstaker. Verdipapirfondet og forpliktelsen, som begge utgjør tkr 2 115 pr 31.12.2022, er således presentert netto i balansen. Årets kostnad knyttet til denne ordningen utgjør tkr 209.



Lån til ansatte, ledelsen og styret	Lån
Daglig leder	0
Styret	0
Ansatte	336
Sum	336

Lån til ansatte renteberegnes iht normrentesatsen.

Honorar til revisor	2022	2021
Revisjon	81	71
Skatterådgiving	0	0
Sum godtgjørelse til revisor	81	71

Revisjonshonoraret er eks. merverdiavgift.

Note 5 Immaterielle eiendeler

	Software
Anskaffelseskost 01.01.2022	0
Tilgang	580
Anskaffelseskost 31.12.2022	580
Akk. avskrivninger 01.01.2022	0
Årets avskrivninger	0
Akk. avskrivninger 31.12.2022	0
Bokført verdi pr. 31.12.2022	580
Økonomisk levetid	5 år

Selskapet har sammen med Vedal-konsernet investert i nytt ERP-system. Utgifter tilknyttet utvikling av systemet i 2022 er aktivert og vil avskrives fra og med 2023.

Note 6 Varige driftsmidler

	Inventar	Utstyr	Totalt
Anskaffelseskost 01.01.2022	557	1 878	2 435
Tilgang	121	100	221
Avgang	0	0	0
Anskaffelseskost 31.12.2022	677	1 978	2 656
Akkumulerte avskrivninger 01.01.2022	-372	-714	-1 086
Årets avskrivninger	-138	-363	-501
Årets nedskrivninger	0	0	0
Akkumulert avskrivning og nedskrivning 31.12.2022	-511	-1 077	-1 587
Bokført verdi per 31.12.2022	167	902	1 068
Avskrivningsplan	Lineær	Lineær	
Økonomisk levetid	3-5 år	3-5 år	

Side 12



	Biler	Lokaler	Annet	Totalt
Kostnadsført leie	1 060	2 207	15	3 282
Netto leiekostnad	1 060	2 207	15	3 282

Leieavtalen for lokaler består av leie av hovedkontor (utløper i år 2028), samt øvrig leie av boliger som i hovedsak knytter seg til leie av pendlerboliger for montasjeavdelingen. Avtalene løper til oppsigelse.

Øvrige eiendeler leies på tre-fem års basis og avtalene fornyes jevnlig på rullerende basis. Kostnadene ligger klassifisert under annen driftskostnad.

Note 7 Skatt

Skattekostnaden fremkommer slik:	2022	2021
Årets regnskapsmessige resultat før skatt	16 124	10 963
Permanente forskjeller	136	50
Endring i midlertidige forskjeller	4 372	-4 855
Årets skattegrunnlag	20 632	6 158

Betalbar skatt i balansen:		
Betalbar skatt på årets resultat	4 539	1 355
Sum betalbar skatt i balansen	4 539	1 355

Resultatført skatt på ordinært resultat:		
Betalbar skatt	4 539	1 355
Endring i utsatt skatt	-962	1 068
Skattekostnad ordinært resultat	3 577	2 423

Oversikt midlertidige forskjeller pr 31.12	2022	2021	Endring
Driftsmidler	-430	-333	97
Tilvirkningskontrakter	14 405	14 259	-146
Regnskapsmessige avsetninger mv	-11 581	-7 160	4 421
Netto midlertidige forskjeller	2 394	6 766	4 372

Grunnlag for beregning av utsatt skatt	2 394	6 766	4 372
---	--------------	--------------	--------------

Utsatt skatt (22 %)	527	1 489	962
----------------------------	------------	--------------	------------

Beregning av effektiv skattesats	2022	2021
Resultat før skatt	16 124	10 963
Beregnet skatt av resultat før skatt	3 547	2 412
Skatteeffekt av permanente forskjeller	30	11
Sum	3 577	2 423
Effektiv skattesats	22,2 %	22,1 %



Note 8 Kortsiktige fordringer

Kundefordringer	2022	2021
Kundefordringer til pålydende	101 240	22 818
Fordringer knyttet til anleggskontrakter (se note 9)	12 855	16 010
Avsetning til tap på kundefordringer	0	0
Sum kundefordringer	114 095	38 828

Kundefordringer er overfor Nordea stilt som sikkerhet for en kassekredittfasilitet. Pantesikkerheten er begrenset oppad til kr 40 mill.

Note 9 Anleggskontrakter

Resultatposter vedrørende prosjekter	2022	2021
Opptjent kontraktsinntekt i perioden	524 292	289 227
Kostnad, opptjent kontraktsinntekt	-428 939	-225 335
Netto resultatført på igangværende anleggskontrakter	95 353	63 892

Estimert gjenværende produksjon på tapskontrakter	0	0
---	---	---

Balanseførte verdier vedrørende prosjekter	2022	2021
Inkludert i kundefordringer:		
Opptjent ikke fakturert produksjon	19 755	12 733
Tilbakeholdt betalinger iht kontrakt	32 217	10 179
Forskuddsfakturert, ikke utført produksjon	-39 117	-6 902
Sum inkludert i kundefordringer	12 855	16 010
Forskuddsfakturert, ikke utført produksjon	0	16 609
Tilbakeholdt betalinger iht kontrakt	0	-7 992
Sum inkludert i kortsiktig gjeld	0	8 617

Note 10 Bankinnskudd

Bundne bankinnskudd	2022	2021
Skattetrekksmidler	2 437	1 674
Trekkrettigheter	2022	2021
Gjenværende trekkfasilitet, kassekreditt	40 000	40 000

Det foreligger en pantestillelse av kundefordringer begrenset oppad til kr 40 mill. knyttet til kassekreditten.



Note 11 Aksjekapital og aksjonærinformasjon

Aksjekapitalen på kr 4 000 000 består av 4 000 aksjer à kr 1 000.
Det er én aksjeklasse og alle aksjer har lik stemmerett.

Aksjonærer pr. 31.12.2022	Antall	Eierandel	Stemmeandel
Vedal Investor AS	2 500	62,5 %	62,5 %
Bubekk AS	1 500	37,5 %	37,5 %
Totalt antall aksjer	4 000	100,0 %	100,0 %

Note 12 Egenkapital

	Aksjekapital	Annen egenkapital	Sum egenkapital
Egenkapital pr. 01.01.2022	4 000	13 131	17 131
Årets resultat	0	12 547	12 547
Avsatt utbytte	0	-5 000	-5 000
Egenkapital pr. 31.12.2022	4 000	20 677	24 677



UNIC REVISJON AS
Statsautoriserte revisorer

Unic Revisjon AS

Medlem av Den norske Revisorforening
Akersgata 32, 0180 Oslo

post@unicrevisjon.no
www.unicrevisjon.no

Foretaksregisteret: 999 327 885 MVA

Til generalforsamlingen i Norske Bæresystemer AS

Uavhengig revisors beretning

Konklusjon

Vi har revidert årsregnskapet for Norske Bæresystemer AS som viser et overskudd på tkr 12 547. Årsregnskapet består av balanse per 31. desember 2022, resultatregnskap og kontantstrømoppstilling for regnskapsåret avsluttet per denne datoen og noter til årsregnskapet, herunder et sammendrag av viktige regnskapsprinsipper.

Etter vår mening

- oppfyller årsregnskapet gjeldende lovkrav, og
- gir årsregnskapet et rettvise bilde av selskapets finansielle stilling per 31. desember 2022 og av dets resultater og kontantstrømmer for regnskapsåret avsluttet per denne datoen i samsvar med regnskapslovens regler og god regnskapsskikk i Norge.

Grunnlag for konklusjonen

Vi har gjennomført revisjonen i samsvar med International Standards on Auditing (ISA-ene). Våre oppgaver og plikter i henhold til disse standardene er beskrevet nedenfor under "Revisors oppgaver og plikter ved revisjonen av årsregnskapet". Vi er uavhengige av selskapet i samsvar med kravene i relevante lover og forskrifter i Norge og International Code of Ethics for Professional Accountants (inkludert internasjonale uavhengighetsstandarder) utstedt av International Ethics Standards Board for Accountants (IESBA-reglene), og vi har overholdt våre øvrige etiske forpliktelser i samsvar med disse kravene. Innhentet revisjonsbevis er etter vår vurdering tilstrekkelig og hensiktsmessig som grunnlag for vår konklusjon.

Øvrig informasjon

Styret og daglig leder for informasjonen i årsberetningen. Vår konklusjon om årsregnskapet ovenfor dekker ikke informasjonen i årsberetningen.

I forbindelse med revisjonen av årsregnskapet er det vår oppgave å lese årsberetningen. Formålet er å vurdere hvorvidt det foreligger vesentlig inkonsistens mellom årsberetningen og årsregnskapet og den kunnskap vi har opparbeidet oss under revisjonen av årsregnskapet, eller hvorvidt informasjon i årsberetningen ellers fremstår som vesentlig feil. Vi har plikt til å rapportere dersom årsberetningen fremstår som vesentlig feil. Vi har ingenting å rapportere i så henseende.

Basert på kunnskapen vi har opparbeidet oss i revisjonen, mener vi at årsberetningen



UNIC REVISJON AS
Statsautoriserte revisorer

- er konsistent med årsregnskapet og
- inneholder de opplysninger som skal gis i henhold til gjeldende lovkrav.

Ledelsens ansvar for årsregnskapet

Styret og daglig leder for å utarbeide årsregnskapet og for at det gir et rettvisende bilde i samsvar med regnskapslovens regler og god regnskapsskikk i Norge. Ledelsen er også ansvarlig for slik internkontroll som den finner nødvendig for å kunne utarbeide et årsregnskap som ikke inneholder vesentlig feilinformasjon, verken som følge av misligheter eller utilsiktede feil.

Ved utarbeidelsen av årsregnskapet må ledelsen ta standpunkt til selskapets evne til fortsatt drift og opplyse om forhold av betydning for fortsatt drift. Forutsetningen om fortsatt drift skal legges til grunn for årsregnskapet så lenge det ikke er sannsynlig at virksomheten vil bli avviklet.

Revisors oppgaver og plikter ved revisjonen av årsregnskapet

Vårt mål er å oppnå betryggende sikkerhet for at årsregnskapet som helhet ikke inneholder vesentlig feilinformasjon, verken som følge av misligheter eller utilsiktede feil, og å avgi en revisjonsberetning som inneholder vår konklusjon. Betryggende sikkerhet er en høy grad av sikkerhet, men ingen garanti for at en revisjon utført i samsvar med ISA-ene, alltid vil avdekke vesentlig feilinformasjon. Feilinformasjon kan oppstå som følge av misligheter eller utilsiktede feil. Feilinformasjon er å anse som vesentlig dersom den enkeltvis eller samlet med rimelighet kan forventes å påvirke de økonomiske beslutningene som brukerne foretar på grunnlag av årsregnskapet.

Som del av en revisjon i samsvar med ISA-ene, utøver vi profesjonelt skjønn og utviser profesjonell skepsis gjennom hele revisjonen. I tillegg:

- identifiserer og vurderer vi risikoen for vesentlig feilinformasjon i årsregnskapet, enten det skyldes misligheter eller utilsiktede feil. Vi utformer og gjennomfører revisjonshandlinger for å håndtere slike risikoer, og innhenter revisjonsbevis som er tilstrekkelig og hensiktsmessig som grunnlag for vår konklusjon. Risikoen for at vesentlig feilinformasjon som følge av misligheter ikke blir avdekket, er høyere enn for feilinformasjon som skyldes utilsiktede feil, siden misligheter kan innebære samarbeid, forfalskning, bevisste utelatelser, uriktige fremstillinger eller overstyring av intern kontroll.
- opparbeider vi oss en forståelse av internkontroll som er relevant for revisjonen, for å utforme revisjonshandlinger som er hensiktsmessige etter omstendighetene, men ikke for å gi uttrykk for en mening om effektiviteten av selskapets interne kontroll.
- evaluerer vi om de anvendte regnskapsprinsippene er hensiktsmessige og om regnskapsestimaterne og tilhørende noteopplysninger utarbeidet av ledelsen er rimelige.
- konkluderer vi på om ledelsens bruk av fortsatt drift-forutsetningen er hensiktsmessig, og basert på innhentede revisjonsbevis, hvorvidt det foreligger vesentlig usikkerhet knyttet til hendelser eller forhold som kan skape tvil av betydning om selskapets evne til fortsatt drift. Dersom vi konkluderer med at det eksisterer vesentlig usikkerhet, kreves det at vi i revisjonsberetningen henleder oppmerksomheten på tilleggsopplysningene i årsregnskapet, eller, dersom slike tilleggsopplysninger ikke er tilstrekkelige, at vi modifierer vår konklusjon. Våre konklusjoner er basert på revisjonsbevis innhentet frem til datoen for revisjonsberetningen. Etterfølgende hendelser eller forhold kan imidlertid medføre at selskapet ikke kan fortsette driften.



UNIC REVISJON AS
Statsautoriserte revisorer

- evaluerer vi den samlede presentasjonen, strukturen og innholdet i årsregnskapet, inkludert tilleggsopplysningene, og hvorvidt årsregnskapet gir uttrykk for de underliggende transaksjonene og hendelsene på en måte som gir et rettviseende bilde.

Vi kommuniserer med styret blant annet om det planlagte innholdet i og tidspunkt for revisjonsarbeidet, og eventuelle vesentlige funn i revisjonen, herunder vesentlige svakheter i internkontroll som vi avdekker gjennom revisjonen.

Oslo, 28. mars 2023
Unic Revisjon AS

Herman Olav Grøv
statsautorisert revisor



Norske Bæresystemer AS

Årsregnskap 2022

Org.nr 996 808 548



Norske Bæresystemer AS

Styrets årsberetning

Selskapets virksomhet og lokalisering

Selskapets virksomhetsområde er oppføring av bæresystemer til landbaserte bygg samt virksomhet naturlig tilknyttet dette, hovedsakelig på det sentrale Østlandsområdet. Selskapets forretningskontor er lokalisert i Oslo.

Rettsvisende bilde

I 2022 hadde Norske Bæresystemer en omsetning på 524,3 millioner (289,2 millioner). I 2022 økte omsetningen med 80% sammenliknet med året før, som følge av høy aktivitet og en rekke prosjekter under utførelse. Driftsresultatet endte på kr 15,7 millioner. Selskapet har god likviditet.

Styret mener at årsregnskapet gir en rettsvisende oversikt av Norske Bæresystemer AS sine eiendeler og gjeld, finansielle stilling og resultat.

Fortsatt drift og fremtidig utvikling

Styret forventer at selskapet vil generere en lavere omsetning i 2023 sammenliknet med 2022, hovedsakelig grunnet forventet lavere aktivitetsnivå innenfor det markedet selskapet opererer i. Selskapet har fullt fokus på salgs- og markedsarbeid fremover for å opprettholde, og øke etterspørselen etter selskapets tjenester ut året samt årene som kommer. Selskapet er i en sunn økonomisk stilling og jobber aktivt med likviditetsstyring.

I samsvar med regnskapsloven § 3-3a bekreftes det at forutsetningen om fortsatt drift er til stede.

Finansiell risiko

Selskapet har ikke gjeld til kredittinstitusjoner. Den kortsiktige gjelden er knyttet til selskapets drift og fremkommer av balansen. Selskapets eiendeler består i all hovedsak av kontanter og kundefordringer. Samlet sett anses kreditt- og likviditetsrisiko som lav.

Selskapet er tidvis eksponert for valutarisiko ved innkjøp i utenlandsk valuta. Valutarisiko vurderes løpende, og ved behov benyttes sikring i form av terminkontrakter.

Markedsrisiko knytter seg først og fremst til mangelfull levering av riktig kvalitet til avtalt tid og etterspørsel etter selskapets tjenester i markedet. Den russiske innovasjonen av Ukraina har hatt en betydelig innvirkning på det europeiske stålmarkedet med store svingninger i råvareprisen. Dette påvirket særlig prosjektene inngått med fastpris før krigsutbruddet. Generelt har perioden etter krigsutbruddet i Europa vært preget av høy underliggende inflasjon, stigende renter og økt markedsuro. Det er på den bakgrunn forventet redusert aktivitetsnivå innenfor markedet selskapet opererer for 2023. Dyktige medarbeidere som aktivt benytter og videreutvikler selskapets styringssystem er en viktig bidragsyter til å redusere markedsrisikoen. Generelt arbeider selskapet målrettet med salgs- og tilbudsarbeid og styret vurderer at selskapet er godt rustet for å håndtere eventuell videre uro i den norske og europeiske økonomien. Samlet anses markedsrisikoen å være lav på lengre sikt.

Resultatdisponering og utbyttegrunnlag

Disponeringen av årets resultat fremgår av det vedlagte resultatregnskapet.

Arbeidsmiljø og personale

Arbeidsmiljøet anses som godt. Selskapet har i året som har gått ikke rapport om ulykker eller skader av vesentlig art som kan knyttes til virksomheten. Totalt sykefravær siste år var 3,99 % av total arbeidstid, som er lavere enn fjoråret. Årsaken til at sykefraværet var høyere i fjor skyldes pandemien. Selskapet har kontinuerlig fokus på HMS samt på å

Side 2



avdekke alvorlige hendelser, som kan knyttes til virksomheten og prosjektene, både for selskapets egne ansatte og leverandører og samarbeidspartnere.

Gjennom 2022 har Norske Bæresystemer jobbet med aktsomhetsvurderinger, samt øvrige tiltak i tråd med kravene i Åpenhetsloven. Dette arbeidet er beskrevet mer detaljert på Norske Bæresystemer sin hjemmeside. Styret har blitt løpende orientert om dette arbeidet.

Likestilling og diskriminering

Norske Bæresystemer AS har som mål å være en attraktiv arbeidsgiver med kompetente og faglig dyktige medarbeidere, som trives på jobb. Selskapet jobber aktivt for å fremme likestilling og hindre diskriminering og trakassering som følge av kjønn, etnisitet, livssyn, legning, funksjonsnedsettelse o.l. Dette gjelder blant annet i saker som vedrører rekruttering, ansettelsesforhold, lønn, avansement og permisjoner. Det er etablert etiske retningslinjer som alle ansatte plikter å følge.

Selskapet opererer i en bransje som har en historisk høy andel menn som arbeidstakere, og jobber aktivt med å få opp kjønnsbalansen i selskapet. Det er i samarbeid med konsernet etablert et kvinnettverk kalt «Hun bygger», der formålet blant annet er å bidra til at jenter skal få lyst til å jobbe med produksjon på byggeplass. Det er også iverksatt tiltak i rekrutteringsøyemed for å bidra til å øke kvinneandelen i selskapet.

Selskapet har også ansatte fra forskjellige nasjonaliteter, og ønsker for 2023 å fokusere videre på mangfold og likestilling i bredere forstand. Vår lønnskartlegging viser at det ikke er noen form for systematisk forskjellsbehandling mellom kjønn, etnisitet, eller livssyn.

Av selskapets 64 ansatte, er det 5 kvinner og 59 menn. Selskapets styre består av 4 menn og 1 kvinne. Det var ingen midlertidige ansatte, eller deltidsansatte i 2022. Gjennomsnittlig antall uker for foreldrepermisjon i 2022 var 34 uker for kvinner og 17 uker for menn.

Styreansvarsforsikring

Det er tegnet styreansvarsforsikring som dekker styret, daglig leder og øvrige ansatte i ledende posisjoner i selskapet.

Miljørapportering

Selskapet arbeider kontinuerlig med å forbedre rutiner og prosedyrer i selskapets styringssystem knyttet til miljø og energi i selskapets byggeprosjekter. Selskapet har videre fokus på kompetanseheving hos de ansatte, og erfaringsoverføring mellom prosjektene, slik at selskapet skal være i stand til å møte både dagens og fremtidens miljøkrav. Selskapet arbeider kontinuerlig med etterlevelse av stadig strengere miljøkrav på byggeprosjektene. Styret er ikke kjent med at selskapet bidrar til vesentlig forurensning eller skader for miljøet. Selskapet er ISO sertifisert innen ISO 9001 og ISO 14001.

Oslo, 28.03.2023
Styret i Norske Bæresystemer AS

Jørn Høiback
Styremedlem

Anders Vedal
Styremedlem

Amund Moen
Daglig leder

Ole K. Vedal
Styreleder

Karen Cecilie B. Møller
Styremedlem

Pål-Magnus Hjertaas Hem
Styremedlem

Side 3



Norske Bæresystemer AS

Resultatregnskap

(Alle beløp i 1 000 kroner)

Driftsinntekter og driftskostnader	Note	2022	2021
Salgsinntekt	2, 3	524 292 317	289 227 153
Annen driftsinntekt		60 000	0
Sum driftsinntekter		524 352 317	289 227 153
Varekostnad	3	428 939 382	225 334 649
Lønnskostnad	4	65 027 588	42 016 936
Avskrivning av driftsmidler	5, 6	501 375	324 598
Nedskrivning av driftsmidler og immaterielle eiendeler	5, 6	0	419 332
Annen driftskostnad	3	14 203 768	9 948 717
Sum driftskostnader		508 672 113	278 044 232
Driftsresultat		15 680 204	11 182 922
Finansinntekter og finanskostnader			
Annen renteinntekt		506 190	119 818
Annen finansinntekt		477 259	171 257
Annen rentekostnad		229 917	168 985
Annen finanskostnad		309 791	342 046
Resultat av finansposter		443 741	-219 956
Resultat før skattekostnad		16 123 945	10 962 966
Skattekostnad på resultat	7	3 577 195	2 422 891
Resultat		12 546 750	8 540 075
Årsresultat		12 546 750	8 540 075
Overføringer			
Avsatt til utbytte		5 000 000	2 000 000
Avsatt til annen egenkapital		7 546 750	6 540 075
Sum overføringer		12 546 750	8 540 075



Norske Bæresystemer AS

Balanse

(Alle beløp i 1 000 kroner)

Eiendeler	Note	2022	2021
Anleggsmidler			
Software	5	580 445	0
Sum immaterielle eiendeler		580 445	0
Varige driftsmidler			
Driftsløsøre, inventar o.a. utstyr	6	1 067 598	1 348 262
Sum varige driftsmidler		1 067 598	1 348 262
Sum anleggsmidler		1 648 043	1 348 262
Omløpsmidler			
Fordringer			
Kundefordringer	3, 8, 9	114 095 001	38 827 954
Andre kortsiktige fordringer		1 189 987	860 330
Sum fordringer		115 284 988	39 688 284
Bankinnskudd, kontanter o.l.	10	20 021 842	50 222 136
Sum omløpsmidler		135 306 830	89 910 420
Sum eiendeler		136 954 873	91 258 682



Norske Bæresystemer AS

Balanse

(Alle beløp i 1 000 kroner)

Egenkapital og gjeld	Note	2022	2021
Innskutt egenkapital			
Aksjekapital	11	4 000 000	4 000 000
Sum innskutt egenkapital		4 000 000	4 000 000
Opptjent egenkapital			
Annen egenkapital		20 677 410	13 130 660
Sum opptjent egenkapital		20 677 410	13 130 660
Sum egenkapital	12	24 677 410	17 130 660
Gjeld			
Avsetning for forpliktelseser			
Utsatt skatt	7	526 645	1 488 584
Sum avsetning for forpliktelseser		526 645	1 488 584
Kortsiktig gjeld			
Leverandørgjeld	3	70 705 822	28 962 703
Betalbar skatt	7	4 539 134	1 354 740
Skyldig offentlige avgifter		8 476 196	7 815 647
Utbytte		5 000 000	2 000 000
Annen kortsiktig gjeld	3, 9	23 029 666	32 506 348
Sum kortsiktig gjeld		111 750 818	72 639 439
Sum gjeld		112 277 463	74 128 023
Sum egenkapital og gjeld		136 954 873	91 258 682

Oslo, 28.03.2023

Styret i Norske Bæresystemer AS

Jørn Høiback
Styremedlem

Anders Vedal
Styremedlem

Amund Moen
Daglig leder

Ole K. Vedal
Styreleder

Karen Cecilie B. Møller
Styremedlem

Pål-Magnus Hjertaas Hem
Styremedlem



Norske Bæresystemer AS

Kontantstrømoppstilling

(Alle beløp i 1 000 kroner)	2022	2021
Kontantstrømmer fra operasjonelle aktiviteter		
Resultat før skattekostnad	16 123 945	10 962 966
Periodens betalte skatt	-1 354 740	-3 115 794
Ordinære avskrivninger	501 375	324 598
Nedskrivning anleggsmidler	0	419 332
Endring i kundefordringer	-75 267 047	-7 681 275
Endring i leverandørgjeld	41 743 119	10 335 815
Endring i andre tidsavgrensingsposter	-9 726 235	27 747 115
Netto kontantstrøm fra operasjonelle aktiviteter	-27 979 583	38 992 756
Kontantstrømmer fra investeringsaktiviteter		
Utbetalinger ved kjøp av varige driftsmidler	-220 711	-1 802 801
Netto kontantstrøm fra investeringsaktiviteter	-220 711	-1 802 801
Kontantstrømmer fra finansieringsaktiviteter		
Utbetalinger av utbytte	-2 000 000	-11 000 000
Netto kontantstrøm fra finansieringsaktiviteter	-2 000 000	-11 000 000
Netto endring i kontanter og kontantekvivalenter	-30 200 294	26 189 955
Beh. av kont. og kontantekvivalenter ved per. begynnelse	50 222 136	24 032 181
Beh. av kont. og kontantekvivalenter ved per. slutt	20 021 842	50 222 136



Norske Bæresystemer AS

Noter

Regnskapsprinsipper

Årsregnskapet er satt opp i samsvar med regnskapsloven av 1998 og god regnskapsskikk. Selskapet er et datterselskap og inngår i konsernregnskapet til Vedal AS. Kontaktdetaljer for utlevering av konsernregnskapet kan finnes på www.vedal.no

Bruk av estimater

Utarbeidelse av regnskap i samsvar med regnskapsloven krever bruk av estimater. Videre krever anvendelse av selskapets regnskapsprinsipper at ledelsen må utøve skjønn. Områder som i stor grad inneholder slike skjønnsmessige vurderinger, høy grad av kompleksitet, eller områder hvor forutsetninger og estimater er vesentlige for årsregnskapet, er beskrevet i notene.

Salgsinntekter

Salg av tjenester inntektsføres når krav på vederlag oppstår i takt med utførelsen. Inntektene regnskapsføres med verdien av vederlaget på transaksjonstidspunktet.

Anleggskontrakter

Arbeid under utførelse knyttet til entreprisekontrakter med lang tilvirkningstid inntektsføres i takt med fremdriften av prosjektet (løpende avregnings metode). Fullførelsesgraden beregnes som påløpte kostnader i prosent av estimert totalkostnad. For prosjekter som antas å gi tap, kostnadsføres hele det beregnede tapet umiddelbart.

Kostnader

Kostnader regnskapsføres som hovedregel i samme periode som tilhørende inntekt. Unntak fra sammenstillingsprinsippet er angitt der det er aktuelt.

Leieavtaler

Selskapet har ikke finansielle leieavtaler, og all leie kostnadsføres når den er påløpt.

Klassifisering av balanseposter

Eiendeler bestemt til varig eie eller bruk er klassifisert som anleggsmidler. Andre eiendeler er klassifisert som omløpsmidler. Fordringer klassifiseres som omløpsmidler hvis de skal tilbakebetales i løpet av ett år etter at de er oppstått. For gjeld er tilsvarende kriterier lagt til grunn. Første års avdrag på langsiktige fordringer og langsiktig gjeld klassifiseres ikke som omløpsmiddel og kortsiktig gjeld.

Generelt om vurdering av balanseposter

Omløpsmidler vurderes til det laveste av anskaffelseskost og virkelig verdi. Kortsiktig og langsiktig gjeld balanseføres til nominelt beløp på etableringstidspunktet. Anleggsmidler vurderes til anskaffelseskost, men nedskrives til virkelig verdi ved verdifall. Varige driftsmidler som har begrenset levetid avskrives planmessig over den forventede økonomiske levetiden.

Immaterielle eiendeler

Utgifter til utvikling balanseføres i den grad det kan identifiseres en fremtidig økonomisk fordel knyttet til utvikling av en identifiserbar immaterielle eiendel og utgiftene kan måles pålitelig. I motsatt fall kostnadsføres slike utgifter



løpende. Balanseført utvikling avskrives lineært over økonomisk levetid. Dersom levetiden for balanseførte utviklingsutgifter ikke kan anslås pålitelig avskrives disse over maksimalt ti år.

Fordringer

Kundefordringer består av fordringer oppstått ved fakturering samt opptjent kontraktsinntekt fra anleggskontrakter fratrukket a konto betalinger og forskudd mottatt fra kunde. Dersom forskudd fra kunder overstiger opptjent kontraktsinntekt, presenteres det overskytende som kortsiktig gjeld.

Kundefordringer og andre fordringer er oppført i balansen til pålydende etter fradrag for avsetning til forventet tap. Avsetning for tap gjøres på grunnlag av individuelle vurderinger av de enkelte fordringene.

Valuta

Transaksjoner i utenlandsk valuta omregnes til kurs på transaksjonstidspunktet. Pengeposter i utenlandsk valuta omregnes til norske kroner ved å benytte balansedagens kurs.

Gjeld

Gjeld, med unntak for enkelte avsetninger for forpliktelser, balanseføres til nominelt gjeldsbeløp.

Garantiarbeider/reklamasjoner

Garantiarbeider/reklamasjoner knyttet til avsluttede prosjekter vurderes til antatt kostnad for slikt arbeid. Estimert beregnes med utgangspunkt i historiske tall for garantiarbeider korrigert for forventet avvik på grunn av for eksempel endring i kvalitetssikringsrutiner og endring i produktspekter. Avsetningen føres opp under "Annen kortsiktig gjeld", og endringen i avsetningen resultatføres.

Pensjoner

Selskapets pensjonsordning er innskuddsbasert og innebærer at selskapet betaler innskudd til et forsikringsselskap. Selskapet har ingen ytterligere betalingsforpliktelse etter at innskuddene er betalt. Innskuddene resultatføres som lønnskostnad etter hvert som de påløper.

Skatter

Skattekostnaden sammenstilles med regnskapsmessig resultat før skatt. Skatt knyttet til egenkapitaltransaksjoner er ført mot egenkapitalen. Skattekostnaden består av betalbar skatt og endring i netto utsatt skatt. Utsatt skatt er beregnet på grunnlag av midlertidige forskjeller mellom regnskapsmessige og skattemessige verdier, samt eventuelt ligningsmessig underskudd til fremføring. Utsatt skatt og utsatt skattefordel er presentert netto i balansen.

Kontantstrømoppstilling

Kontantstrømoppstillingen utarbeides etter den indirekte metoden. Kontanter og bankinnskudd omfatter kontanter, bankinnskudd og andre kortsiktige, likvide plasseringer med gjenværende løpetid mindre enn tre måneder fra anskaffelsesdato.



(Alle beløp i 1 000 kroner)

Note 1 Sikringsinstrumenter

Som et ledd i selskapets strategi for å begrense valutaeksponering ved innkjøp i utenlandsk valuta blir det benyttet valutaterminer med en finansinstitusjon som motpart. Valutaterminene sikrer selskapet mot valutaeksponeringen knyttet til avtalte stålleveranser og representerer en kontantstrømsikring. Terminene er behandlet etter reglene om regnskapsmessig sikring, urealiserte gevinster og tap på sikringsinstrumentet skal dermed ikke resultatføres før det underliggende sikringsobjektet påvirker resultatet, og urealisert verdiendring på terminene er således ikke innregnet i resultat eller egenkapital.

Som følge av sikring i perioden 01.01.2022 til 31.12.2022, er varekostnad redusert med tkr 492. For 2021 ble varekost som følge av sikring økt med tkr 1 140.

Pr 31.12.2022 er det avtalt kjøp av følgende:

1 702 364 EUR og 3 972 000 PLN for levering i perioden januar til desember 2023.

	2022	2021
Urealisert verdi beregnet av banken pr 31.12	311	-40

Note 2 Salgsinntekter

	2022	2021
Salgsinntekter	524 292	289 227

Selskapets salgsinntekter er relatert til levering av tjenester med oppføring av bærende konstruksjoner i bygg. Alle tjenestene er levert til kunder hjemmehørende i Norge.

Note 3 Transaksjoner med nærstående parter

Resultatførte transaksjoner mot nærstående parter	2022	2021
Salgsinntekter	233 311	51 730
Varekostnad	3 441	1 729
Annen driftskostnad	1 655	1 679

Norske Bæresystemer AS er underleverandør til Vedal Entreprenør AS, et selskap i samme konsern, på flere prosjekter. Salgsinntekter i Norske Bæresystemer AS inngår som varekostnader i Vedal Entreprenør AS.

Vedal Prosjekt AS, et annet selskap i samme konsern, har levert prosjektledertjenester til Norske Bæresystemer AS for totalt tkr 3 441 samt øvrig administrative tjenester for tkr 589. Videre har selskapet betalt tkr 200 for kjøp av økonomitjenester fra Vedal AS. Dernest har selskapet betalt tkr 1 066 i lokalleie til Vækerøveien 3, et selskap i samme konsern.

Alle tjenestene er priset til markedsmessige vilkår.



Balanseførte mellomværender mot nærstående parter

Kundefordringer	2022	2021
Foretak i samme konsern	24 652	4 132
Innestående foretak i samme konsern	12 924	5 351
Sum	37 576	9 483

Leverandørgjeld	2022	2021
Foretak i samme konsern	672	394
Sum	672	394

Kortsiktig fordringer	2022	2021
Ansatte	336	583
Sum	336	583

Alle inn- og utlån (langsiktige lån) mot selskaper i samme konsern forrentes med markedsrente. Sikkerhetsstillelser og avdragsplaner fastsettes for øvrig etter vilkår som er markedsmessige.

Note 4 Lønnskostnader, antall ansatte, godtgjørelser m.v.

Lønnskostnader	2022	2021
Lønninger	52 694	34 087
Arbeidsgiveravgift	7 917	5 634
Pensjonskostnader	2 502	1 656
Andre ytelser	1 916	639
Sum	65 028	42 016

Antall sysselsatte årsverk	61	34
----------------------------	----	----

Selskapet har en innskuddsbasert pensjonsordning for de ansatte som tilfredsstiller kravene i Lov om obligatorisk tjenestepensjon.

Ytelser til ledende personer	Daglig leder	Styret
Lønn	3 171	0
Pensjonskostnader	127	0
Annen godtgjørelse	6	0
Sum	3 304	0

Styret består av personer ansatt i Vedal-konsernet. Ingen av styremedlemmene får særskilt godtgjørelse for vervet.

Daglig leder inngår i selskapets bonusordning. Ordningen er basert på en kombinasjon av innfridde personlige mål og selskapsmål. Daglig leder har ingen avtale om etterlønn.

Tidligere daglig leder har en avtale om opptjening av en supplerende pensjon som har likhetstrekk med en innskuddspensjon, med opptjening så lenge vedkommende er ansatt. Årlig opptjening innbetales på et verdipapirfond som står i selskapets navn, men som er pantsatt til fordel for arbeidstaker. Arbeidsgivers forpliktelser er begrenset til å yte det årlige innskuddet, og arbeidstakers rettigheter tilsvarer til enhver tid verdien av innestående på fondet. Ved arbeidstakers fratreden vil fondet bli benyttet til å gjøre opp forpliknelsen overfor arbeidstaker. Verdipapirfondet og forpliknelsen, som begge utgjør tkr 2 115 pr 31.12.2022, er således presentert netto i balansen. Årets kostnad knyttet til denne ordningen utgjør tkr 209.



Lån til ansatte, ledelsen og styret	Lån
Daglig leder	0
Styret	0
Ansatte	336
Sum	336

Lån til ansatte renteberegnes iht normrentesatsen.

Honorar til revisor	2022	2021
Revisjon	81	71
Skatterådgiving	0	0
Sum godtgjørelse til revisor	81	71

Revisjonshonoraret er eks. merverdiavgift.

Note 5 Immaterielle eiendeler

	Software
Anskaffelseskost 01.01.2022	0
Tilgang	580
Anskaffelseskost 31.12.2022	580
Akk. avskrivninger 01.01.2022	0
Årets avskrivninger	0
Akk. avskrivninger 31.12.2022	0
Bokført verdi pr. 31.12.2022	580
Økonomisk levetid	5 år

Selskapet har sammen med Vedal-konsernet investert i nytt ERP-system. Utgifter tilknyttet utvikling av systemet i 2022 er aktivert og vil avskrives fra og med 2023.

Note 6 Varige driftsmidler

	Inventar	Utstyr	Totalt
Anskaffelseskost 01.01.2022	557	1 878	2 435
Tilgang	121	100	221
Avgang	0	0	0
Anskaffelseskost 31.12.2022	677	1 978	2 656
Akkumulerte avskrivninger 01.01.2022	-372	-714	-1 086
Årets avskrivninger	-138	-363	-501
Årets nedskrivninger	0	0	0
Akkumulert avskrivning og nedskrivning 31.12.2022	-511	-1 077	-1 587
Bokført verdi per 31.12.2022	167	902	1 068
Avskrivningsplan	Lineær	Lineær	
Økonomisk levetid	3-5 år	3-5 år	

Side 12



	Biler	Lokaler	Annet	Totalt
Kostnadsført leie	1 060	2 207	15	3 282
Netto leiekostnad	1 060	2 207	15	3 282

Leieavtalen for lokaler består av leie av hovedkontor (utløper i år 2028), samt øvrig leie av boliger som i hovedsak knytter seg til leie av pendlerboliger for montasjeavdelingen. Avtalene løper til oppsigelse.

Øvrige eiendeler leies på tre-fem års basis og avtalene fornyes jevnlig på rullerende basis. Kostnadene ligger klassifisert under annen driftskostnad.

Note 7 Skatt

Skattekostnaden fremkommer slik:	2022	2021
Årets regnskapsmessige resultat før skatt	16 124	10 963
Permanente forskjeller	136	50
Endring i midlertidige forskjeller	4 372	-4 855
Årets skattegrunnlag	20 632	6 158

Betalbar skatt i balansen:		
Betalbar skatt på årets resultat	4 539	1 355
Sum betalbar skatt i balansen	4 539	1 355

Resultatført skatt på ordinært resultat:		
Betalbar skatt	4 539	1 355
Endring i utsatt skatt	-962	1 068
Skattekostnad ordinært resultat	3 577	2 423

Oversikt midlertidige forskjeller pr 31.12	2022	2021	Endring
Driftsmidler	-430	-333	97
Tilvirkningskontrakter	14 405	14 259	-146
Regnskapsmessige avsetninger mv	-11 581	-7 160	4 421
Netto midlertidige forskjeller	2 394	6 766	4 372

Grunnlag for beregning av utsatt skatt	2 394	6 766	4 372
---	--------------	--------------	--------------

Utsatt skatt (22 %)	527	1 489	962
----------------------------	------------	--------------	------------

Beregning av effektiv skattesats	2022	2021
Resultat før skatt	16 124	10 963
Beregnet skatt av resultat før skatt	3 547	2 412
Skatteeffekt av permanente forskjeller	30	11
Sum	3 577	2 423
Effektiv skattesats	22,2 %	22,1 %



Note 8 Kortsiktige fordringer

Kundefordringer	2022	2021
Kundefordringer til pålydende	101 240	22 818
Fordringer knyttet til anleggskontrakter (se note 9)	12 855	16 010
Avsetning til tap på kundefordringer	0	0
Sum kundefordringer	114 095	38 828

Kundefordringer er overfor Nordea stilt som sikkerhet for en kassekredittfasilitet. Pantesikkerheten er begrenset oppad til kr 40 mill.

Note 9 Anleggskontrakter

Resultatposter vedrørende prosjekter	2022	2021
Opptjent kontraktsinntekt i perioden	524 292	289 227
Kostnad, opptjent kontraktsinntekt	-428 939	-225 335
Netto resultatført på igangværende anleggskontrakter	95 353	63 892

Estimert gjenværende produksjon på tapskontrakter	0	0
---	---	---

Balanseførte verdier vedrørende prosjekter	2022	2021
Inkludert i kundefordringer:		
Opptjent ikke fakturert produksjon	19 755	12 733
Tilbakeholdt betalinger iht kontrakt	32 217	10 179
Forskuddsfakturert, ikke utført produksjon	-39 117	-6 902
Sum inkludert i kundefordringer	12 855	16 010

Forskuddsfakturert, ikke utført produksjon	0	16 609
Tilbakeholdt betalinger iht kontrakt	0	-7 992
Sum inkludert i kortsiktig gjeld	0	8 617

Note 10 Bankinnskudd

Bundne bankinnskudd	2022	2021
Skattetrekksmidler	2 437	1 674

Trekkrettigheter	2022	2021
Gjenværende trekkfasilitet, kassekreditt	40 000	40 000

Det foreligger en pantestillelse av kundefordringer begrenset oppad til kr 40 mill. knyttet til kassekreditten.



Note 11 Aksjekapital og aksjonærinformasjon

Aksjekapitalen på kr 4 000 000 består av 4 000 aksjer à kr 1 000.
Det er én aksjeklasse og alle aksjer har lik stemmerett.

Aksjonærer pr. 31.12.2022	Antall	Eierandel	Stemmeandel
Vedal Investor AS	2 500	62,5 %	62,5 %
Bubekk AS	1 500	37,5 %	37,5 %
Totalt antall aksjer	4 000	100,0 %	100,0 %

Note 12 Egenkapital

	Aksjekapital	Annen egenkapital	Sum egenkapital
Egenkapital pr. 01.01.2022	4 000	13 131	17 131
Årets resultat	0	12 547	12 547
Avsatt utbytte	0	-5 000	-5 000
Egenkapital pr. 31.12.2022	4 000	20 677	24 677