



## ÅRSREGNSKAPET FOR REGNSKAPSÅRET 2024 - GENERELL INFORMASJON

### Enheten

Organisasjonsnummer: 825 068 252  
Organisasjonsform: Aksjeselskap  
Foretaksnavn: BOA AHTS AS  
Forretningsadresse: Strandveien 43  
7067 TRONDHEIM

### Regnskapsår

Årsregnskapets periode: 01.01.2024 - 31.12.2024

### Konsern

Morselskap i konsern: Nei

### Regnskapsregler

Regler for små foretak benyttet: Ja  
Benyttet ved utarbeidelsen av årsregnskapet til selskapet: Regnskapslovens alminnelige regler

### Årsregnskapet fastsatt av kompetent organ

Bekreftet av representant for selskapet: Ole Morten Bøhle  
Dato for fastsettelse av årsregnskapet: 12.05.2025

### Grunnlag for avgivelse

År 2024: Årsregnskapet er elektronisk innlevert  
År 2023: Tall er hentet fra elektronisk innlevert årsregnskap fra 2024

*Det er ikke krav til at årsregnskapet m.v. som sendes til Regnskapsregisteret er undertegnet. Kontrollen på at dette er utført ligger hos revisor/enhetens øverste organ. Sikkerheten ivaretas ved at innsender har rolle/rettighet for innsending av årsregnskapet via Altinn, og ved at det bekreftes at årsregnskapet er fastsatt av kompetent organ.*

Brønnøysundregistrene, 17.06.2025



## Resultatregnskap

Beløp i: NOK	Note	2024	2023
<b>RESULTATREGNSKAP</b>			
<b>Inntekter</b>			
Operating income	2	53 432 592	53 432 592
<b>Sum inntekter</b>		<b>53 432 592</b>	<b>53 432 592</b>
<b>Kostnader</b>			
Depreciation	3	34 733 067	34 753 478
Other expenses	4	145 795	203 025
<b>Sum kostnader</b>		<b>34 878 862</b>	<b>34 956 503</b>
<b>Driftsresultat</b>		<b>18 553 730</b>	<b>18 476 089</b>
<b>Finansinntekter og finanskostnader</b>			
Annen renteinntekt		308 180	
<b>Sum finansinntekter</b>		<b>308 180</b>	
Annen rentekostnad		7 089 299	8 020 415
Other financial expenses		100 000	315 686
<b>Sum finanskostnader</b>		<b>7 189 299</b>	<b>8 336 101</b>
<b>Netto finans</b>		<b>-6 881 119</b>	<b>-8 336 101</b>
<b>Resultat før skattekostnad</b>		<b>11 672 611</b>	<b>10 139 988</b>
Income tax expense	5	2 567 975	2 230 797
<b>Årsresultat</b>	6	<b>9 104 636</b>	<b>7 909 191</b>
<b>Årsresultat etter minoritetsinteresser</b>		<b>9 104 636</b>	<b>7 909 191</b>
<b>Totalresultat</b>		<b>9 104 636</b>	<b>7 909 191</b>
<b>Overføringer og disponeringer</b>			
Other equity	6	9 104 636	7 909 191
<b>Sum overføringer og disponeringer</b>		<b>9 104 636</b>	<b>7 909 191</b>



## Balanse

Beløp i: NOK	Note	2024	2023
<b>BALANSE - EIENDELER</b>			
<b>Anleggsmidler</b>			
<b>Immaterielle eiendeler</b>			
<b>Varige driftsmidler</b>			
Skip	3, 7	500 687 015	535 420 082
<b>Sum varige driftsmidler</b>		<b>500 687 015</b>	<b>535 420 082</b>
<b>Sum anleggsmidler</b>		<b>500 687 015</b>	<b>535 420 082</b>
<b>Omløpsmidler</b>			
<b>Varer</b>			
<b>Fordringer</b>			
Andre kortsiktige fordringer		10 270	4 940
Konsernfordringer	8		
<b>Sum fordringer</b>		<b>10 270</b>	<b>4 940</b>
<b>Bankinnskudd, kontanter og lignende</b>			
Bankinnskudd, kontanter o.l.	7	11 956 127	11 554 132
<b>Sum bankinnskudd, kontanter og lignende</b>		<b>11 956 127</b>	<b>11 554 132</b>
<b>Sum omløpsmidler</b>		<b>11 966 397</b>	<b>11 559 072</b>
<b>SUM EIENDELER</b>		<b>512 653 412</b>	<b>546 979 154</b>
<b>BALANSE - EGENKAPITAL OG GJELD</b>			
<b>Egenkapital</b>			
<b>Innskutt egenkapital</b>			
Aksjekapital	6, 9	90 030 000	90 030 000
Overkurs	6	73 818 240	73 818 240
<b>Sum innskutt egenkapital</b>		<b>163 848 240</b>	<b>163 848 240</b>
<b>Opptjent egenkapital</b>			



## Balanse

<b>Beløp i: NOK</b>	<b>Note</b>	<b>2024</b>	<b>2023</b>
Annen egenkapital	6	32 729 725	23 625 089
<b>Sum opptjent egenkapital</b>		<b>32 729 725</b>	<b>23 625 089</b>
<b>Sum egenkapital</b>		<b>196 577 965</b>	<b>187 473 329</b>
<b>Gjeld</b>			
<b>Langsiktig gjeld</b>			
Utsatt skatt	5	9 231 461	6 663 486
<b>Sum avsetninger for forpliktelser</b>		<b>9 231 461</b>	<b>6 663 486</b>
<b>Annen langsiktig gjeld</b>			
Gjeld til kredittinstitusjoner	7, 10	301 781 084	347 603 285
<b>Sum annen langsiktig gjeld</b>		<b>301 781 084</b>	<b>347 603 285</b>
<b>Sum langsiktig gjeld</b>		<b>311 012 545</b>	<b>354 266 771</b>
<b>Kortsiktig gjeld</b>			
Skyldig offentlige avgifter		4 940	
Kortsiktig konserngjeld		3 500 000	3 500 000
Annen kortsiktig gjeld	8	1 557 962	1 739 054
<b>Sum kortsiktig gjeld</b>		<b>5 062 902</b>	<b>5 239 054</b>
<b>Sum gjeld</b>		<b>316 075 447</b>	<b>359 505 825</b>
<b>SUM EGENKAPITAL OG GJELD</b>		<b>512 653 412</b>	<b>546 979 154</b>



## Brønnøysundregistrene

### ÅRSREGNSKAP FOR REGNSKAPSÅRET 2024 - GENERELL INFORMASJON

Journalnummer: 2025 522433

#### Enheten

Organisasjonsnummer: 825 068 252  
Organisasjonsform: Aksjeselskap  
Foretaksnavn: BOA AHTS AS  
Forretningsadresse: Strandveien 43  
7067 TRONDHEIM

#### Regnskapsår

Årsregnskapets periode: 01.01.2024 - 31.12.2024

#### Konsern

Morselskap i konsern: Nei

#### Regnskapsregler

Regler for små foretak benyttet: Ja  
Benyttet ved utarbeidelsen av  
årsregnskapet til selskapet: Regnskapslovens alminnelige regler

#### Årsregnskapet fastsatt av kompetent organ

Bekreftet av representant for selskapet: Ole Morten Bøhle  
Dato for fastsettelse av årsregnskapet: 12.05.2025

#### Grunnlag for avgivelse

År 2024: Årsregnskap er elektronisk innlevert.  
År 2023: Tall er hentet fra elektronisk innlevert årsregnskap fra 2024.

*Det er ikke krav til at årsregnskapet m.v. som sendes til Regnskapsregisteret er undertegnet. Kontrollen på at dette er utført ligger hos revisor/enhetens øverste organ. Sikkerheten ivaretas ved at innsender har rolle/rettighet for innsending av årsregnskapet via Altinn, og ved at det bekreftes at årsregnskapet er fastsatt av kompetent organ.*

Brønnøysundregistrene, 16.06.2025



Organisasjonsnr: 825 068 252  
BOA AHTS AS

## RESULTATREGNSKAP

Beløp i: NOK	Note	2024	2023
<b>RESULTATREGNSKAP</b>			
<b>Inntekter</b>			
Operating income	2	53 432 592	53 432 592
<b>Sum inntekter</b>		<b>53 432 592</b>	<b>53 432 592</b>
<b>Kostnader</b>			
Depreciation	3	34 733 067	34 753 478
Other expenses	4	145 795	203 025
<b>Sum kostnader</b>		<b>34 878 862</b>	<b>34 956 503</b>
<b>Driftsresultat</b>		<b>18 553 730</b>	<b>18 476 089</b>
<b>Finansinntekter og finanskostnader</b>			
Annen renteinntekt		308 180	
<b>Sum finansinntekter</b>		<b>308 180</b>	
Annen rentekostnad		7 089 299	8 020 415
Other financial expenses		100 000	315 686
<b>Sum finanskostnader</b>		<b>7 189 299</b>	<b>8 336 101</b>
<b>Netto finans</b>		<b>-6 881 119</b>	<b>-8 336 101</b>
<b>Resultat før skattekostnad</b>		<b>11 672 611</b>	<b>10 139 988</b>
Income tax expense	5	2 567 975	2 230 797
<b>Årsresultat</b>	6	<b>9 104 636</b>	<b>7 909 191</b>
<b>Årsresultat etter minoritetsinteresser</b>		<b>9 104 636</b>	<b>7 909 191</b>
<b>Totalresultat</b>		<b>9 104 636</b>	<b>7 909 191</b>
<b>Overføringer og disponeringer</b>			
Other equity	6	9 104 636	7 909 191
<b>Sum overføringer og disponeringer</b>		<b>9 104 636</b>	<b>7 909 191</b>



Organisasjonsnr: 825 068 252  
BOA AHTS AS

## BALANSE

Beløp i: NOK Note 2024 2023

### BALANSE - EIENDELER

#### Anleggsmidler Immaterielle eiendeler

#### Varige driftsmidler

Skip 3, 7 500 687 015 535 420 082  
Sum varige driftsmidler 500 687 015 535 420 082

Sum anleggsmidler 500 687 015 535 420 082

#### Omløpsmidler

#### Varer

#### Fordringer

Andre kortsiktige  
fordringer 10 270 4 940  
Konsernfordringer 8  
Sum fordringer 10 270 4 940

#### Bankinnskudd, kontanter og lignende

Bankinnskudd, kontanter o.  
l. 7 11 956 127 11 554 132  
Sum bankinnskudd,  
kontanter og lignende 11 956 127 11 554 132

Sum omløpsmidler 11 966 397 11 559 072

SUM EIENDELER 512 653 412 546 979 154

### BALANSE - EGENKAPITAL OG GJELD

#### Egenkapital

#### Innskutt egenkapital

Aksjekapital 6, 9 90 030 000 90 030 000  
Overkurs 6 73 818 240 73 818 240  
Sum innskutt egenkapital 163 848 240 163 848 240

#### Opptjent egenkapital

Annen egenkapital 6 32 729 725 23 625 089  
Sum opptjent egenkapital 32 729 725 23 625 089

Sum egenkapital 196 577 965 187 473 329

#### Gjeld

#### Langsiktig gjeld

Utsatt skatt 5 9 231 461 6 663 486



<b>Sum avsetninger for forpliktelser</b>	<b>9 231 461</b>	<b>6 663 486</b>
<b>Annen langsiktig gjeld</b>		
Gjeld til kredittinstitusjoner	7, 10 301 781 084	347 603 285
<b>Sum annen langsiktig gjeld</b>	<b>301 781 084</b>	<b>347 603 285</b>
<b>Sum langsiktig gjeld</b>	<b>311 012 545</b>	<b>354 266 771</b>
<b>Kortsiktig gjeld</b>		
Skyldig offentlige avgifter	4 940	
Kortsiktig konserngjeld	3 500 000	3 500 000
Annen kortsiktig gjeld	8 1 557 962	1 739 054
<b>Sum kortsiktig gjeld</b>	<b>5 062 902</b>	<b>5 239 054</b>
<b>Sum gjeld</b>	<b>316 075 447</b>	<b>359 505 825</b>
<b>SUM EGENKAPITAL OG GJELD</b>	<b>512 653 412</b>	<b>546 979 154</b>



Organisasjonsnr: 825 068 252  
BOA AHTS AS

NOTEOPPLYSNINGER - SELSKAP - alle poster oppgitt i hele tall

## Note

Antall årsverk i regnskapsåret  
0.00

Sum Beløp

Balanseført verdi 31.12. Varige driftsmidler Immaterielle eiend.

## Konsernregnskap

Morselskapet sitt navn

Forretningskontor for morselskapet

## Begrunnelse for at datterselskap er utelatt fra konsolideringen

Samlet beløp - tilknyttet selskap Årets Fjorårets

Samlet beløp - foretak i samme konsern Årets Fjorårets

Samlet beløp - foretak i samme konsern Årets Fjorårets

Samlet beløp - felles kontrollert virksomhet Årets Fjorårets

Pantstillelse Beløp

Beholdning av egne aksjer Antall Pålydende Andel av aksjek.



Skatteetaten

Vår dato  
16.04.2021

Din/Deres dato  
02.03.2021

Saksbehandler  
Lars Waalorp

800 80 000  
Skatteetaten.no

Din/Deres referanse

Telefon  
90833418

Org.nr  
974761076

Vår referanse  
2021/5296935

Postadresse  
Postboks 9200 Grønland  
0134 OSLO

BOA MANAGEMENT AS  
Postboks 2968 Torgard  
7438 TRONDHEIM

Att. Berit Fossan

## Tillatelse til å utarbeide årsregnskap og årsberetning på engelsk

Vi viser til deres brev av 2. mars 2021 der det søkes om dispensasjon fra kravet til å utarbeide årsregnskap og årsberetning på norsk for følgende selskaper:

**BOA AHTS AS** org.nr. **825 068 252**  
**BOA Crewing 3 AS** org.nr. **926 503 952**

Søknaden ble sendt til Skattedirektoratet. Skattedirektoratets myndighet til å treffe enkeltvedtak etter regnskapsloven § 3-4 tredje ledd ble delegert til skattekontoret med virkning fra 1. juni 2019.

Skattekontoret gir på bakgrunn av en konkret helhetsvurdering de overnevnte selskaper dispensasjon fra kravet til å utarbeide årsregnskap og årsberetning på norsk, jf. regnskapsloven § 3-4 tredje ledd. Dispensasjonen gjelder så lenge opplysningene som danner grunnlaget for vedtaket ikke endres vesentlig.

Kopi av dette brevet må sendes til Regnskapsregisteret i Brønnøysund sammen med årsregnskapet. Den regnskapspliktige må selv dokumentere ved dette brev at tillatelse er gitt.

### Bakgrunn

Selskapene er eid av norske selskaper som inngår i et konsern som driver virksomhet innen offshore shipping. Forretningsspråket i konsernet er engelsk. Ledelsen holder til i Norge, men konsernet har også datterselskaper i utlandet. De øvrige selskapene i konsernet har tidligere fått dispensasjon til å bruke engelsk språk i årsregnskap og årsberetning.

### Skattekontorets vurdering

Etter regnskapsloven § 3-4 tredje ledd skal "årsregnskapet og årsberetningen [...] være på norsk. Departementet kan ved [...] enkeltvedtak bestemme at årsregnskapet og/eller årsberetningen kan være på et annet språk."

I Ot. prp. nr. 42 (1997-1998) Om lov om årsregnskap mv., er det uttalt følgende om regnskapslovens formål, jf. pkt. 1.1:



"Regjeringen har som siktemål at regnskapsloven skal bidra til informative regnskaper for ulike grupper av regnskapsbrukere. Regnskapsbrukerne er dels investorer og kreditorer som tilfører kapital til foretakene, og dels andre grupper som har interesse av å vite hvordan foretaket drives, f.eks. de ansatte og lokalsamfunnet. Informasjonen til kapitalmarkedet skal gi grunnlag for riktig prising av finansielle objekter. Riktig prisdannelse på aksjer er en forutsetning for at ressursbruken i samfunnsøkonomien skal bli best mulig. Gode regnskaper vil også gjøre det vanskeligere for markedsdeltakere å ta ut spekulasjonsgevinster med basis i skjevt fordelt informasjon."

Det fremgår således at et av hovedformålene med regnskapsloven er å bidra til "informative regnskaper for ulike grupper av regnskapsbrukere". Regnskapsbrukere vil omfatte, jf. uttalelsen i proposisjonen, blant andre investorer, kreditorer, ansatte og lokalsamfunnet.

Det er etter skattekontorets vurdering derfor avgjørende ved vurdering av om dispensasjon fra kravet til å utarbeide årsregnskap og/eller årsberetning på norsk kan gis, at det ikke foreligger mulige brukere av regnskapsinformasjon som blir vesentlig berørt negativt ved en eventuell dispensasjon.

Det er særlig hensynet til brukerne av regnskapsinformasjon som skal vurderes ved en dispensasjonssøknad. I denne vurderingen har skattekontoret lagt særlig vekt på at selskapet har profesjonelle eiere og er del av et internasjonalt konsern. Videre er det vektlagt at selskapet driver virksomhet i en internasjonal bransje der alle sentrale aktører behersker og benytter engelsk.

Vennligst oppgi vår referanse ved henvendelse i saken.


Med hilsen

Lars Waalorp  
seniorrådgiver  
Brukerdialog, brukerkontakt  
Skatteetaten

*Dokumentet er elektronisk godkjent og har derfor ikke håndskrevne signaturer.*



BOA AHTS AS



ANNUAL  
REPORT

2024



## Income Statement

Boa AHTS AS

<b>Operating income and operating expenses</b>	<b>Notes</b>	<b>2024</b>	<b>2023</b>
Operating income	2	<u>53 432 592</u>	<u>53 432 592</u>
Operating income		<u><b>53 432 592</b></u>	<u><b>53 432 592</b></u>
Depreciation	3	34 733 067	34 753 478
Other expenses	4	<u>145 795</u>	<u>203 025</u>
Total expenses		<u><b>34 878 862</b></u>	<u><b>34 956 503</b></u>
Operating profit		<u><b>18 553 730</b></u>	<u><b>18 476 089</b></u>
<b>Financial income and expenses</b>			
Other interest income		308 180	0
Other interest expenses		7 089 299	8 020 415
Other financial expenses		<u>100 000</u>	<u>315 686</u>
Net financial items		<u><b>-6 881 119</b></u>	<u><b>-8 336 101</b></u>
Net profit before tax		<u><b>11 672 611</b></u>	<u><b>10 139 988</b></u>
Income tax expense	5	2 567 975	2 230 797
Net profit after tax		<u><b>9 104 636</b></u>	<u><b>7 909 191</b></u>
Net profit or loss	6	<u><b>9 104 636</b></u>	<u><b>7 909 191</b></u>
<b>Attributable to</b>			
Other equity	6	<u>9 104 636</u>	<u>7 909 191</u>
Total brought forward		<u><b>9 104 636</b></u>	<u><b>7 909 191</b></u>



## Balance sheet

Boa AHTS AS

Assets	Notes	2024	2023
<b>Fixed assets</b>			
<b>Tangible assets</b>			
Ships	3, 7	<u>500 687 015</u>	<u>535 420 082</u>
Total tangible assets		<u><b>500 687 015</b></u>	<u><b>535 420 082</b></u>
Total fixed assets		<u><b>500 687 015</b></u>	<u><b>535 420 082</b></u>
<b>Current assets</b>			
<b>Debtors</b>			
Other receivables		<u>10 270</u>	<u>4 940</u>
Total receivables		<u><b>10 270</b></u>	<u><b>4 940</b></u>
Cash and cash equivalents	7	11 956 127	11 554 132
Total current assets		<u><b>11 966 397</b></u>	<u><b>11 559 072</b></u>
Total assets		<u><b>512 653 412</b></u>	<u><b>546 979 154</b></u>




## Balance sheet

### Boa AHTS AS


Equity	Notes	2024	2023
<b>Paid-in capital</b>			
Share capital	6, 9	90 030 000	90 030 000
Share premium	6	73 818 240	73 818 240
Total paid-up equity		<u>163 848 240</u>	<u>163 848 240</u>
<b>Retained earnings</b>			
Other equity	6	32 729 725	23 625 089
Total retained earnings		<u>32 729 725</u>	<u>23 625 089</u>
Total equity		<u>196 577 965</u>	<u>187 473 329</u>
<b>Liabilities</b>			
<b>Provisions</b>			
Deferred tax	5	9 231 461	6 663 486
Total provisions		<u>9 231 461</u>	<u>6 663 486</u>
<b>Other non-current liabilities</b>			
Liabilities to financial institutions	7, 10	301 781 084	347 603 285
Total non-current liabilities		<u>301 781 084</u>	<u>347 603 285</u>
<b>Current liabilities</b>			
Trade creditors, intercompany	8	3 500 000	3 500 000
Public duties payable		4 940	0
Other current liabilities		1 557 962	1 739 054
Total current liabilities	8	<u>5 062 902</u>	<u>5 239 054</u>
Total liabilities		<u>316 075 447</u>	<u>359 505 825</u>
Total equity and liabilities		<u>512 653 412</u>	<u>546 979 154</u>

Trondheim, 28.02.2025

The board of Boa AHTS AS



Ole Tofberg Bjørnevik  
Chairman of the board



Siv Marita Bjørnevik  
Member of the board



## **Note 1 Accounting principles**

The annual accounts are established in accordance with the Norwegian Accounting Act of 1998 and generally accepted accounting principles.

### **Principle rule for recording and categorising assets and debts**

Assets intended for long-term ownership or usage are categorised as fixed assets. Other assets are categorised as current assets. Debts to be paid back within a year are also categorised as current assets. Similar criteria are used to categorise short-term and long-term debts.

Fixed assets are valued at purchase cost, and depreciated over the economic lifetime. If the actual value of the fixed assets is lower than the booked value and the decrease in value is not expected to be temporary, devaluation to the actual value is carried out. Fixed assets are depreciated linearly.

Current assets are recorded at the lowest of historical cost and net realisable value.

Other long-term and short-term debts are recognised at nominal value.

### **Assets and debt in foreign currency**

Money items in foreign currency are converted at the rate applicable on the balance sheet date.

### **Receivables**

Accounts receivable and other receivables are entered at nominal value after deducting the provision for expected losses.

The provision for losses is based on an individual assessment of the separate claims.

### **Bank deposits, cash, etc.**

This category includes cash, bank deposits and other forms of payment with an expiration date that is shorter than three months from purchase.

### **Revenue**

Revenues from the sale of services are recognised in the income statement according to the project's level of completion. Revenues are booked at the net sales value at the time of the transaction.

### **Cost**

As a general rule, costs are booked in the same period as the corresponding income. When there is no clear correlation between costs and income, the allocation of costs is made as a "best effort" appraisal.

### **Taxes**

Tax expenses are grouped with operating profit before tax. Taxes are recognised directly in equity to the extent that they relate to equity transactions.

Tax cost includes taxes payable and change in net deferred taxes.



## Note 2 Intercompany transactions

The outstanding accounts with group companies are mentioned in note 8.

<b>Operating transactions:</b>	<b>2024</b>	<b>2023</b>
Services		
- Mother company	0	0
- Other group companis	53 413 467	53 414 592
<b>Total operating transactions</b>	<b>53 413 467</b>	<b>53 414 592</b>

Service to group companies are priced at the same conditions as for external parts.  
Financial transactions is priced at the same conditions as for external parts.

## Note 3 Fixed assets

	<b>Ship</b>	<b>Periodic maintenance</b>	<b>Totalt</b>
Acquisition cost on 01.01	614 054 111	44 786 643	658 840 754
Additions	0	0	0
<b>Acquisition cost on 31.12</b>	<b>614 054 111</b>	<b>44 786 643</b>	<b>658 840 754</b>
Accumulated depreciation on 01.01	99 729 982	23 690 691	123 420 673
Depreciation this year	28 502 491	6 230 575	34 733 067
<b>Accumulated depreciation on 31.12</b>	<b>128 232 473</b>	<b>29 921 266</b>	<b>158 153 739</b>
<b>Book value 31.12</b>	<b>485 821 638</b>	<b>14 865 377</b>	<b>500 687 015</b>
Economic lifespan	27 years	5 years	

## Note 4 Personnel compensation, number of employees and loans to employees etc.

The company does not have any personnel. Administrative services are hired from Boa Management AS.

The Board and the general manager do not receive a salary or other compensation.

### Auditor

The fee paid in 2024 to Deloitte AS for accounting services was NOK 52 304 and for other services NOK 5 000.



## Note 5 Tax

<b>This years tax:</b>	<b>2024</b>	<b>2023</b>
Changes in deferred tax	2 567 975	2 230 797
<b>This years tax expense</b>	<b>2 567 975</b>	<b>2 230 797</b>

<b>This years tax basis:</b>	<b>2024</b>	<b>2023</b>
Result before tax	11 672 611	10 139 988
Permanent differences	0	0
Changes in temporary differences	-15 730 697	-23 925 317
<b>This years tax basis</b>	<b>-4 058 086</b>	<b>-13 785 330</b>

<b>Temporary differences:</b>	<b>2024</b>	<b>2023</b>
Fixed assets	190 695 322	174 964 625
Loss carried forward	-148 734 136	-144 676 050
<b>Net temporary differences</b>	<b>41 961 186</b>	<b>30 288 575</b>

<b>Net deferred tax 22 %</b>	<b>9 231 461</b>	<b>6 663 486</b>
------------------------------	------------------	------------------

## Note 6 Equity

	<b>Share capital</b>	<b>Share premium</b>	<b>Other equity</b>	<b>Sum</b>
Equity 01.01.	90 030 000	73 818 240	23 625 089	187 473 329
Profit of the year			9 104 636	9 104 636
<b>Pr 31.12.2024</b>	<b>90 030 000</b>	<b>73 818 240</b>	<b>32 729 725</b>	<b>196 577 965</b>



## Note 7 Secured debt

<b>Debt secured by mortgage etc.</b>	<b>2024</b>	<b>2023</b>
Debt to credit institutions	301 781 084	347 603 285
Mother companys debt to credit institutions	312 364 403	294 852 769
<b>Sum</b>	<b>614 145 487</b>	<b>642 456 054</b>

<b>Book value of assets mortgaged for debt:</b>	<b>2024</b>	<b>2023</b>
Bank deposits	11 956 127	11 554 132
Vessel	500 687 015	535 420 082
<b>Sum</b>	<b>512 643 142</b>	<b>546 974 214</b>

## Note 8 Outstanding accounts with companies within the same group

<b>Short time liabilities</b>	<b>2024</b>	<b>2023</b>
Boa AHTS Holding AS	3 500 000	3 500 000
<b>Sum</b>	<b>3 500 000</b>	<b>3 500 000</b>

## Note 9 Share capital and shareholder information

<b>Shareholder</b>	<b>Shares</b>	<b>in %</b>	<b>Voting share</b>
Boa Ahts Holding As	3 001 000	100 %	100 %
<b>Total number of shares</b>	<b>3 001 000</b>	<b>100 %</b>	<b>100 %</b>

The company share capital is NOK 90 030 000, 3 001 000 shares with a nominal value of NOK 30,00.

The company has only one class of shares.

The company is a part of the group Boa Offshore AS. The financial statement for the group can be distributed from the office in Trondheim.



**Note 10 Long term debt**

	<b>2025</b>	<b>2026</b>	<b>2027</b>	<b>2028 -&gt;</b>
<b>Instalments</b>	45 013 270	45 772 737	47 109 540	163 935 537
<b>Sum</b>	<b>45 013 270</b>	<b>45 772 737</b>	<b>47 109 540</b>	<b>163 935 537</b>



# Deloitte.

Deloitte AS  
Lars Hilles gate 30  
Postboks 6013, Postterminalen  
NO-5008 Bergen  
Norway

Tel: +47 55 21 81 00  
www.deloitte.no

To the General Meeting of Boa Ahts AS

## INDEPENDENT AUDITOR'S REPORT

### *Opinion*

We have audited the financial statements of Boa Ahts AS (the Company), which comprise the balance sheet as at 31 December 2024, the income statement for the year then ended, and notes to the financial statements, including a summary of significant accounting policies.

In our opinion

- the financial statements comply with applicable statutory requirements, and
- the financial statements give a true and fair view of the financial position of the Company as at 31 December 2024, and its financial performance for the year then ended in accordance with the Norwegian Accounting Act and accounting standards and practices generally accepted in Norway.

### *Basis for Opinion*

We conducted our audit in accordance with International Standards on Auditing (ISAs). Our responsibilities under those standards are further described in the *Auditor's Responsibilities for the Audit of the Financial Statements* section of our report. We are independent of the Company as required by relevant laws and regulations in Norway and the International Ethics Standards Board for Accountants' International Code of Ethics for Professional Accountants (including International Independence Standards) (IESBA Code), and we have fulfilled our other ethical responsibilities in accordance with these requirements. We believe that the audit evidence we have obtained is sufficient and appropriate to provide a basis for our opinion.

### *Responsibilities of the Management for the Financial Statements*

The Board of Directors and the Managing Director (management) are responsible for the preparation of financial statements that give a true and fair view in accordance with the Norwegian Accounting Act and accounting standards and practices generally accepted in Norway, and for such internal control as management determines is necessary to enable the preparation of financial statements that are free from material misstatement, whether due to fraud or error.

In preparing the financial statements, management is responsible for assessing the Company's ability to continue as a going concern, disclosing, as applicable, matters related to going concern. The financial statements use the going concern basis of accounting insofar as it is not likely that the enterprise will cease operations.

### *Auditor's Responsibilities for the Audit of the Financial Statements*

Our objectives are to obtain reasonable assurance about whether the financial statements as a whole are free from material misstatement, whether due to fraud or error, and to issue an auditor's report that includes our opinion. Reasonable assurance is a high level of assurance, but is not a guarantee that an audit conducted in accordance with ISAs will always detect a material misstatement when it exists. Misstatements can arise from fraud or error and are considered material if, individually or in aggregate,

Deloitte AS and Deloitte Advokatfirma AS are the Norwegian affiliates of Deloitte NSE LLP, a member firm of Deloitte Touche Tohmatsu Limited, a UK private company limited by guarantee ("DTTL"). DTTL and each of its member firms are legally separate and independent entities. DTTL and Deloitte NSE LLP do not provide services to clients. Please see [www.deloitte.com/about](http://www.deloitte.com/about) to learn more about our global network of member firms.

Deloitte Norway conducts business through two legally separate and independent limited liability companies; Deloitte AS, providing audit, consulting, financial advisory and risk management services, and Deloitte Advokatfirma AS, providing tax and legal services.

Registrert i Foretaksregisteret  
Medlemmer av Den norske  
Revisorforening  
Organisasjonsnummer: 980 211 282



## Deloitte.

Independent auditor's report  
Boa Ahts AS

they could reasonably be expected to influence the economic decisions of users taken on the basis of these financial statements.

As part of an audit in accordance with ISAs, we exercise professional judgment and maintain professional skepticism throughout the audit. We also:

- identify and assess the risks of material misstatement of the financial statements, whether due to fraud or error. We design and perform audit procedures responsive to those risks, and obtain audit evidence that is sufficient and appropriate to provide a basis for our opinion. The risk of not detecting a material misstatement resulting from fraud is higher than for one resulting from error, as fraud may involve collusion, forgery, intentional omissions, misrepresentations, or the override of internal control.
- obtain an understanding of internal control relevant to the audit in order to design audit procedures that are appropriate in the circumstances, but not for the purpose of expressing an opinion on the effectiveness of the Company's internal control.
- evaluate the appropriateness of accounting policies used and the reasonableness of accounting estimates and related disclosures made by management.
- conclude on the appropriateness of management's use of the going concern basis of accounting, and, based on the audit evidence obtained, whether a material uncertainty exists related to events or conditions that may cast significant doubt on the Company's ability to continue as a going concern. If we conclude that a material uncertainty exists, we are required to draw attention in our auditor's report to the related disclosures in the financial statements or, if such disclosures are inadequate, to modify our opinion. Our conclusions are based on the audit evidence obtained up to the date of our auditor's report. However, future events or conditions may cause the Company to cease to continue as a going concern.
- evaluate the overall presentation, structure and content of the financial statements, including the disclosures, and whether the financial statements represent the underlying transactions and events in a manner that achieves a true and fair view.

We communicate with the Board of Directors regarding, among other matters, the planned scope and timing of the audit and significant audit findings, including any significant deficiencies in internal control that we identify during our audit.

Bergen, 3 March 2025  
Deloitte AS


**Tord Teige**  
State Authorised Public Accountant  
(electronically signed)



## Independent auditors report Boa Ahts

Name	Date
Teige, Tord Arne Persson	2025-03-03

Identification

 bankID™ Teige, Tord Arne Persson



This document contains electronic signatures using EU-compliant PAdES - PDF  
Advanced Electronic Signatures (Regulation (EU) No 910/2014 (eIDAS))



## Income Statement

Boa AHTS AS

<b>Operating income and operating expenses</b>	<b>Notes</b>	<b>2024</b>	<b>2023</b>
Operating income	2	<u>53 432 592</u>	<u>53 432 592</u>
Operating income		<u><b>53 432 592</b></u>	<u><b>53 432 592</b></u>
Depreciation	3	34 733 067	34 753 478
Other expenses	4	<u>145 795</u>	<u>203 025</u>
Total expenses		<u><b>34 878 862</b></u>	<u><b>34 956 503</b></u>
Operating profit		<u><b>18 553 730</b></u>	<u><b>18 476 089</b></u>
<b>Financial income and expenses</b>			
Other interest income		308 180	0
Other interest expenses		7 089 299	8 020 415
Other financial expenses		<u>100 000</u>	<u>315 686</u>
Net financial items		<u><b>-6 881 119</b></u>	<u><b>-8 336 101</b></u>
Net profit before tax		<u><b>11 672 611</b></u>	<u><b>10 139 988</b></u>
Income tax expense	5	2 567 975	2 230 797
Net profit after tax		<u><b>9 104 636</b></u>	<u><b>7 909 191</b></u>
Net profit or loss	6	<u><b>9 104 636</b></u>	<u><b>7 909 191</b></u>
<b>Attributable to</b>			
Other equity	6	<u>9 104 636</u>	<u>7 909 191</u>
Total brought forward		<u><b>9 104 636</b></u>	<u><b>7 909 191</b></u>



## Balanse

Boa AHTS AS

Eiendeler	Note	2024	2023
<b>Anleggsmidler</b>			
<b>Varige driftsmidler</b>			
Skip	3, 7	500 687 015	535 420 082
Sum varige driftsmidler		<u>500 687 015</u>	<u>535 420 082</u>
<b>Finansielle anleggsmidler</b>			
Sum anleggsmidler		<u>500 687 015</u>	<u>535 420 082</u>
<b>Omløpsmidler</b>			
<b>Fordringer</b>			
Andre kortsiktige fordringer		10 270	4 940
Sum fordringer		<u>10 270</u>	<u>4 940</u>
Bankinnskudd, kontanter o.l.	7	11 956 127	11 554 132
Sum omløpsmidler		<u>11 966 397</u>	<u>11 559 072</u>
Sum eiendeler		<u>512 653 412</u>	<u>546 979 154</u>



## Balanse

### Boa AHTS AS

<b>Egenkapital og gjeld</b>	<b>Note</b>	<b>2024</b>	<b>2023</b>
<b>Innskutt egenkapital</b>			
Aksjekapital	6, 9	90 030 000	90 030 000
Overkurs	6	73 818 240	73 818 240
Sum innskutt egenkapital		<u>163 848 240</u>	<u>163 848 240</u>
<b>Opptjent egenkapital</b>			
Annen egenkapital	6	32 729 725	23 625 089
Sum opptjent egenkapital		<u>32 729 725</u>	<u>23 625 089</u>
Sum egenkapital		<u>196 577 965</u>	<u>187 473 329</u>
<b>Gjeld</b>			
Utsatt skatt	5	9 231 461	6 663 486
Sum avsetning for forpliktelser		<u>9 231 461</u>	<u>6 663 486</u>
<b>Annen langsiktig gjeld</b>			
Gjeld til kredittinstitusjoner	7, 10	301 781 084	347 603 285
Sum annen langsiktig gjeld		<u>301 781 084</u>	<u>347 603 285</u>
<b>Kortsiktig gjeld</b>			
Leverandørgjeld på selskap i samme konsern		3 500 000	3 500 000
Skyldig offentlige avgifter		4 940	0
Annen kortsiktig gjeld	8	1 557 962	1 739 054
Sum kortsiktig gjeld		<u>5 062 902</u>	<u>5 239 054</u>
Sum gjeld		<u>316 075 447</u>	<u>359 505 825</u>
Sum egenkapital og gjeld		<u>512 653 412</u>	<u>546 979 154</u>

Trondheim, 28.02.2025  
Styret i Boa AHTS AS

Ole Torberg Bjørnevik  
Styreleder

Siw Marita Bjørnevik  
Styremedlem



## **Note 1 Accounting principles**

The annual accounts are established in accordance with the Norwegian Accounting Act of 1998 and generally accepted accounting principles.

### **Principle rule for recording and categorising assets and debts**

Assets intended for long-term ownership or usage are categorised as fixed assets. Other assets are categorised as current assets. Debts to be paid back within a year are also categorised as current assets. Similar criteria are used to categorise short-term and long-term debts.

Fixed assets are valued at purchase cost, and depreciated over the economic lifetime. If the actual value of the fixed assets is lower than the booked value and the decrease in value is not expected to be temporary, devaluation to the actual value is carried out. Fixed assets are depreciated linearly.

Current assets are recorded at the lowest of historical cost and net realisable value.

Other long-term and short-term debts are recognised at nominal value.

### **Assets and debt in foreign currency**

Money items in foreign currency are converted at the rate applicable on the balance sheet date.

### **Receivables**

Accounts receivable and other receivables are entered at nominal value after deducting the provision for expected losses.

The provision for losses is based on an individual assessment of the separate claims.

### **Bank deposits, cash, etc.**

This category includes cash, bank deposits and other forms of payment with an expiration date that is shorter than three months from purchase.

### **Revenue**

Revenues from the sale of services are recognised in the income statement according to the project's level of completion. Revenues are booked at the net sales value at the time of the transaction.

### **Cost**

As a general rule, costs are booked in the same period as the corresponding income. When there is no clear correlation between costs and income, the allocation of costs is made as a "best effort" appraisal.

### **Taxes**

Tax expenses are grouped with operating profit before tax. Taxes are recognised directly in equity to the extent that they relate to equity transactions.

Tax cost includes taxes payable and change in net deferred taxes.



## Note 2 Intercompany transactions

The outstanding accounts with group companies are mentioned in note 8.

<b>Operating transactions:</b>	<b>2024</b>	<b>2023</b>
Services		
- Mother company	0	0
- Other group companis	53 413 467	53 414 592
<b>Total operating transactions</b>	<b>53 413 467</b>	<b>53 414 592</b>

Service to group companies are priced at the same conditions as for external parts.  
Financial transactions is priced at the same conditions as for external parts.

## Note 3 Fixed assets

	<b>Ship</b>	<b>Periodic maintenance</b>	<b>Totalt</b>
Acquisition cost on 01.01	614 054 111	44 786 643	658 840 754
Additions	0	0	0
<b>Acquisition cost on 31.12</b>	<b>614 054 111</b>	<b>44 786 643</b>	<b>658 840 754</b>
Accumulated depreciation on 01.01	99 729 982	23 690 691	123 420 673
Depreciation this year	28 502 491	6 230 575	34 733 066
<b>Accumulated depreciation on 31.12</b>	<b>128 232 473</b>	<b>29 921 266</b>	<b>158 153 739</b>
<b>Book value 31.12</b>	<b>485 821 638</b>	<b>14 865 377</b>	<b>500 687 015</b>
Economic lifespan	27 years	5 years	

## Note 4 Personnel compensation, number of employees and loans to employees etc.

The company does not have any personnel. Administrative services are hired from Boa Management AS.

The Board and the general manager do not receive a salary or other compensation.

### Auditor

The fee paid in 2024 to Deloitte AS for accounting services was NOK 52 304 and for other services NOK 5 000.



## Note 5 Tax

<b>This years tax:</b>	<b>2024</b>	<b>2023</b>
Changes in deferred tax	2 567 975	2 230 797
<b>This years tax expense</b>	<b>2 567 975</b>	<b>2 230 797</b>
<b>This years tax basis:</b>	<b>2024</b>	<b>2023</b>
Result before tax	11 672 611	10 139 988
Permanent differences	0	0
Changes in temporary differences	-15 730 697	-23 925 317
<b>This years tax basis</b>	<b>-4 058 086</b>	<b>-13 785 330</b>
<b>Temporary differences:</b>	<b>2024</b>	<b>2023</b>
Fixed assets	190 695 322	174 964 625
Loss carried forward	-148 734 136	-144 676 050
<b>Net temporary differences</b>	<b>41 961 186</b>	<b>30 288 575</b>
<b>Net deferred tax 22 %</b>	<b>9 231 461</b>	<b>6 663 486</b>

## Note 6 Equity

	<b>Share capital</b>	<b>Share premium</b>	<b>Other equity</b>	<b>Sum</b>
Equity 01.01.	90 030 000	73 818 240	23 625 089	187 473 329
Profit of the year			9 104 636	9 104 636
<b>Pr 31.12.2024</b>	<b>90 030 000</b>	<b>73 818 240</b>	<b>32 729 725</b>	<b>196 577 965</b>



## Note 7 Secured debt

<b>Debt secured by mortgage etc.</b>	<b>2024</b>	<b>2023</b>
Debt to credit institutions	301 781 084	347 603 285
Mother companys debt to credit institutions	312 364 403	294 852 769
<b>Sum</b>	<b>614 145 487</b>	<b>642 456 054</b>

<b>Book value of assets mortgaged for debt:</b>	<b>2024</b>	<b>2023</b>
Bank deposits	11 956 127	11 554 132
Vessel	500 687 015	535 420 082
<b>Sum</b>	<b>512 643 142</b>	<b>546 974 214</b>

## Note 8 Outstanding accounts with companies within the same group

<b>Short time liabilities</b>	<b>2024</b>	<b>2023</b>
Boa AHTS Holding AS	3 500 000	3 500 000
<b>Sum</b>	<b>3 500 000</b>	<b>3 500 000</b>

## Note 9 Share capital and shareholder information

<b>Shareholder</b>	<b>Shares</b>	<b>in %</b>	<b>Voting share</b>
Boa Ahts Holding As	3 001 000	100 %	100 %
<b>Total number of shares</b>	<b>3 001 000</b>	<b>100 %</b>	<b>100 %</b>

The company share capital is NOK 90 030 000, 3 001 000 shares with a nominal value of NOK 30,00.

The company has only one class of shares.

The company is a part of the group Boa Offshore AS. The financial statement for the group can be distributed from the office in Trondheim.



**Note 10 Long term debt**

	2025	2026	2027	→
Instalments	45 013 270	45 772 737	47 109 540	163 935 537
<b>Sum</b>	<b>45 013 270</b>	<b>45 772 737</b>	<b>47 109 540</b>	<b>163 935 537</b>