



## ÅRSREGNSKAPET FOR REGNSKAPSÅRET 2022 - GENERELL INFORMASJON

### Enheten

Organisasjonsnummer: 916 628 331  
Organisasjonsform: Aksjeselskap  
Foretaksnavn: PAULSEN BYGG AS  
Forretningsadresse: Gipøveien 22  
3140 NØTTERØY

### Regnskapsår

Årsregnskapets periode: 01.01.2022 - 31.12.2022

### Konsern

Morselskap i konsern: Nei

### Regnskapsregler

Regler for små foretak benyttet: Ja  
Benyttet ved utarbeidelsen av årsregnskapet til selskapet: Regnskapslovens alminnelige regler

### Årsregnskapet fastsatt av kompetent organ

Bekreftet av representant for selskapet: Mats Husevåg Paulsen  
Dato for fastsettelse av årsregnskapet: 21.05.2023

### Grunnlag for avgivelse

År 2022: Årsregnskapet er elektronisk innlevert  
År 2021: Tall er hentet fra elektronisk innlevert årsregnskap fra 2022

*Det er ikke krav til at årsregnskapet m.v. som sendes til Regnskapsregisteret er undertegnet. Kontrollen på at dette er utført ligger hos revisor/enhetens øverste organ. Sikkerheten ivaretas ved at innsender har rolle/rettighet for innsending av årsregnskapet via Altinn, og ved at det bekreftes at årsregnskapet er fastsatt av kompetent organ.*

Brønnøysundregistrene, 21.06.2024



## Resultatregnskap

Beløp i: NOK	Note	2022	2021
<b>RESULTATREGNSKAP</b>			
<b>Inntekter</b>			
Salgsinntekt		4 133 897	3 504 006
Annen driftsinntekt			108 650
<b>Sum inntekter</b>		<b>4 133 897</b>	<b>3 612 656</b>
<b>Kostnader</b>			
Varekostnad		2 126 735	1 957 364
Lønnskostnad	1	1 298 100	1 395 017
Avskrivning på varige driftsmidler	2	77 709	71 909
Annen driftskostnad		206 228	237 415
<b>Sum kostnader</b>		<b>3 708 772</b>	<b>3 661 706</b>
<b>Driftsresultat</b>		<b>425 125</b>	<b>-49 050</b>
<b>Finansinntekter og finanskostnader</b>			
Annen renteinntekt		133	
<b>Sum finansinntekter</b>		<b>133</b>	
Annen rentekostnad		11 341	11 115
<b>Sum finanskostnader</b>		<b>11 341</b>	<b>11 115</b>
<b>Netto finans</b>		<b>-11 208</b>	<b>-11 115</b>
<b>Ordinært resultat før skattekostnad</b>		<b>413 917</b>	<b>-60 164</b>
Skattekostnad på ordinært resultat	3	91 169	-13 236
<b>Ordinært resultat etter skattekostnad</b>		<b>322 748</b>	<b>-46 928</b>
<b>Årsresultat</b>		<b>322 748</b>	<b>-46 928</b>
<b>Årsresultat etter minoritetsinteresser</b>		<b>322 748</b>	<b>-46 928</b>
<b>Overføringer og disponeringer</b>			
Overføringer annen egenkapital	4	322 748	-46 928
<b>Sum overføringer og disponeringer</b>		<b>322 748</b>	<b>-46 928</b>



### Balanse

Beløp i: NOK	Note	2022	2021
<b>BALANSE - EIENDELER</b>			
<b>Anleggsmidler</b>			
<b>Immaterielle eiendeler</b>			
Utsatt skattefordel	3		16 389
<b>Sum immaterielle eiendeler</b>			<b>16 389</b>
<b>Varige driftsmidler</b>			
Driftsløsøre, inventar, verktøy, kontorm.	2	181 434	259 143
<b>Sum varige driftsmidler</b>		<b>181 434</b>	<b>259 143</b>
<b>Sum anleggsmidler</b>		<b>181 434</b>	<b>275 532</b>
<b>Omløpsmidler</b>			
<b>Varer</b>			
<b>Fordringer</b>			
Kundefordringer		504 062	540 134
Andre kortsiktige fordringer		95 327	29 025
<b>Sum fordringer</b>		<b>599 389</b>	<b>569 159</b>
<b>Bankinnskudd, kontanter og lignende</b>			
Bankinnskudd, kontanter o.l.		1 026 679	381 342
<b>Sum bankinnskudd, kontanter og lignende</b>		<b>1 026 679</b>	<b>381 342</b>
<b>Sum omløpsmidler</b>		<b>1 626 068</b>	<b>950 501</b>
<b>SUM EIENDELER</b>		<b>1 807 502</b>	<b>1 226 033</b>
<b>BALANSE - EGENKAPITAL OG GJELD</b>			
<b>Egenkapital</b>			
<b>Innskutt egenkapital</b>			
Selskapskapital	4	30 000	30 000
<b>Sum innskutt egenkapital</b>		<b>30 000</b>	<b>30 000</b>



## Balanse

Beløp i: NOK	Note	2022	2021
<b>Opptjent egenkapital</b>			
Annen egenkapital	4	1 107 269	784 522
<b>Sum opptjent egenkapital</b>		<b>1 107 269</b>	<b>784 522</b>
<b>Sum egenkapital</b>		<b>1 137 269</b>	<b>814 522</b>
<b>Gjeld</b>			
<b>Langsiktig gjeld</b>			
Utsatt skatt	3	8 189	
<b>Sum avsetninger for forpliktelser</b>		<b>8 189</b>	
<b>Annen langsiktig gjeld</b>			
Øvrig langsiktig gjeld	5	177 909	198 560
<b>Sum annen langsiktig gjeld</b>		<b>177 909</b>	<b>198 560</b>
<b>Sum langsiktig gjeld</b>		<b>186 098</b>	<b>198 560</b>
<b>Kortsiktig gjeld</b>			
Leverandørgjeld		7 085	85 842
Betalbar skatt	3	66 591	
Skyldig offentlige avgifter		288 956	19 679
Annen kortsiktig gjeld		121 503	107 431
<b>Sum kortsiktig gjeld</b>		<b>484 135</b>	<b>212 952</b>
<b>Sum gjeld</b>		<b>670 233</b>	<b>411 512</b>
<b>SUM EGENKAPITAL OG GJELD</b>		<b>1 807 502</b>	<b>1 226 033</b>



## Brønnøysundregistrene

### ÅRSREGNSKAP FOR REGNSKAPSÅRET 2022 - GENERELL INFORMASJON

Journalnummer: 2023 419274

#### Enheten

Organisasjonsnummer: 916 628 331  
Organisasjonsform: Aksjeselskap  
Foretaksnavn: PAULSEN BYGG AS  
Forretningsadresse: Gipøveien 22  
3140 NØTTERØY

#### Regnskapsår

Årsregnskapets periode: 01.01.2022 - 31.12.2022

#### Konsern

Morselskap i konsern: Nei

#### Regnskapsregler

Regler for små foretak benyttet: Ja  
Benyttet ved utarbeidelsen av  
årsregnskapet til selskapet: Regnskapslovens alminnelige regler

#### Årsregnskapet fastsatt av kompetent organ

Bekreftet av representant for selskapet: Mats Husevåg Paulsen  
Dato for fastsettelse av årsregnskapet: 21.05.2023

#### Revisjon

Selskapet har besluttet at årsregnskapet  
ikke skal revideres: Ja  
Årsregnskapet er utarbeidet av ekstern  
autorisert regnskapsfører: Ja  
Ekstern autorisert regnskapsfører har i  
løpet av regnskapsåret bistått ved den  
løpende regnskapsføringen eller utført  
andre tjenester for selskapet enn å  
utarbeide årsregnskapet: Ja

#### Grunnlag for avgivelse

År 2022: Årsregnskap er elektronisk innlevert.  
År 2021: Tall er hentet fra elektronisk innlevert årsregnskap fra 2022.

*Det er ikke krav til at årsregnskapet m.v. som sendes til Regnskapsregisteret er undertegnet. Kontrollen på at dette er utført ligger hos revisor/enhetens øverste organ. Sikkerheten ivaretas ved at innsender har rolle/rettighet for innsending av årsregnskapet via Altinn, og ved at det bekreftes at årsregnskapet er fastsatt av kompetent organ.*

Brønnøysundregistrene, 24.05.2023

---

Brønnøysundregistrene  
Postadresse: Postboks 900, 8910 Brønnøysund  
Telefon: 75 00 75 00  
E-post: firmapost@brreg.no Internett: www.brreg.no  
Organisasjonsnummer: 974 760 673



Organisasjonsnr: 916 628 331  
PAULSEN BYGG AS

## RESULTATREGNSKAP

Beløp i: NOK	Note	2022	2021
<b>RESULTATREGNSKAP</b>			
<b>Inntekter</b>			
Salgsinntekt		4 133 897	3 504 006
Annen driftsinntekt			108 650
<b>Sum inntekter</b>		<b>4 133 897</b>	<b>3 612 656</b>
<b>Kostnader</b>			
Varekostnad		2 126 735	1 957 364
Lønnskostnad	1	1 298 100	1 395 017
Avskrivning på varige driftsmidler	2	77 709	71 909
Annen driftskostnad		206 228	237 415
<b>Sum kostnader</b>		<b>3 708 772</b>	<b>3 661 706</b>
<b>Driftsresultat</b>		<b>425 125</b>	<b>-49 050</b>
<b>Finansinntekter og finanskostnader</b>			
Annen renteinntekt		133	
<b>Sum finansinntekter</b>		<b>133</b>	
Annen rentekostnad		11 341	11 115
<b>Sum finanskostnader</b>		<b>11 341</b>	<b>11 115</b>
<b>Netto finans</b>		<b>-11 208</b>	<b>-11 115</b>
<b>Ordinært resultat før skattekostnad</b>			
Skattekostnad på ordinært resultat	3	91 169	-13 236
<b>Ordinært resultat etter skattekostnad</b>		<b>322 748</b>	<b>-46 928</b>
<b>Årsresultat</b>		<b>322 748</b>	<b>-46 928</b>
<b>Årsresultat etter minoritetsinteresser</b>		<b>322 748</b>	<b>-46 928</b>
<b>Overføringer og disponeringer</b>			
Overføringer annen egenkapital	4	322 748	-46 928
<b>Sum overføringer og disponeringer</b>		<b>322 748</b>	<b>-46 928</b>



Organisasjonsnr: 916 628 331  
PAULSEN BYGG AS

## BALANSE

Beløp i: NOK	Note	2022	2021
<b>BALANSE - EIENDELER</b>			
<b>Anleggsmidler</b>			
<b>Immaterielle eiendeler</b>			
Utsatt skattefordel	3		16 389
<b>Sum immaterielle eiendeler</b>			<b>16 389</b>
<b>Varige driftsmidler</b>			
Driftsløsøre, inventar, verktøy, kontorm.	2	181 434	259 143
<b>Sum varige driftsmidler</b>		<b>181 434</b>	<b>259 143</b>
<b>Sum anleggsmidler</b>		<b>181 434</b>	<b>275 532</b>
<b>Omløpsmidler</b>			
<b>Varer</b>			
<b>Fordringer</b>			
Kundefordringer		504 062	540 134
Andre kortsiktige fordringer		95 327	29 025
<b>Sum fordringer</b>		<b>599 389</b>	<b>569 159</b>
<b>Bankinnskudd, kontanter og lignende</b>			
Bankinnskudd, kontanter o. l.		1 026 679	381 342
<b>Sum bankinnskudd, kontanter og lignende</b>		<b>1 026 679</b>	<b>381 342</b>
<b>Sum omløpsmidler</b>		<b>1 626 068</b>	<b>950 501</b>
<b>SUM EIENDELER</b>		<b>1 807 502</b>	<b>1 226 033</b>
<b>BALANSE - EGENKAPITAL OG GJELD</b>			
<b>Egenkapital</b>			
<b>Innskutt egenkapital</b>			
Selskapskapital	4	30 000	30 000
<b>Sum innskutt egenkapital</b>		<b>30 000</b>	<b>30 000</b>
<b>Opptjent egenkapital</b>			
Annen egenkapital	4	1 107 269	784 522
<b>Sum opptjent egenkapital</b>		<b>1 107 269</b>	<b>784 522</b>
<b>Sum egenkapital</b>		<b>1 137 269</b>	<b>814 522</b>
<b>Gjeld</b>			



<b>Langsiktig gjeld</b>			
Utsatt skatt	3	8 189	
<b>Sum avsetninger for forpliktelse</b>		<b>8 189</b>	
<b>Annen langsiktig gjeld</b>			
Øvrig langsiktig gjeld	5	177 909	198 560
<b>Sum annen langsiktig gjeld</b>		<b>177 909</b>	<b>198 560</b>
<b>Sum langsiktig gjeld</b>		<b>186 098</b>	<b>198 560</b>
<b>Kortsiktig gjeld</b>			
Leverandørgjeld		7 085	85 842
Betalbar skatt	3	66 591	
Skyldig offentlige avgifter		288 956	19 679
Annen kortsiktig gjeld		121 503	107 431
<b>Sum kortsiktig gjeld</b>		<b>484 135</b>	<b>212 952</b>
<b>Sum gjeld</b>		<b>670 233</b>	<b>411 512</b>
<b>SUM EGENKAPITAL OG GJELD</b>		<b>1 807 502</b>	<b>1 226 033</b>



Organisasjonsnr: 916 628 331  
PAULSEN BYGG AS

NOTEOPPLYSNINGER - SELSKAP - alle poster oppgitt i hele tall

## Note

Antall årsverk i regnskapsåret  
2.00

<u>Sum</u>	<u>Beløp</u>
<u>Balanseført verdi 31.12.</u>	<u>Varige driftsmidler Immaterielle eiend.</u>

## Konsernregnskap

Morselskapet sitt navn

Forretningskontor for morselskapet

Begrunnelse for at datterselskap er utelatt fra konsolideringen

Konsern, tilknyttet selskap m.v. - fordringer og gjeld

## Fordringer

<u>Samlet beløp - tilknyttet selskap</u>	<u>Årets</u>	<u>Fjorårets</u>
--	--------------	------------------

<u>Samlet beløp - foretak i samme konsern</u>	<u>Årets</u>	<u>Fjorårets</u>
---	--------------	------------------

<u>Samlet beløp - foretak i samme konsern</u>	<u>Årets</u>	<u>Fjorårets</u>
---	--------------	------------------

<u>Samlet beløp - felles kontrollert virksomhet</u>	<u>Årets</u>	<u>Fjorårets</u>
---	--------------	------------------

<u>Pantstillelse</u>	<u>Beløp</u>
----------------------	--------------

<u>Beholdning av egne aksjer</u>	<u>Antall</u>	<u>Pålydende</u>	<u>Andel av aksjek.</u>
----------------------------------	---------------	------------------	-------------------------



**Note**

**Lån og sikkerhetsstillelse til medlemmer**

Er det gitt lån eller sikkerhetsstillelse til ledende personer: Nei

Opplysninger om:


Medlemmer av:

Mer om lån og sikkerhetsstillelse

**Note**

**Noteopplysninger ut over minimumskravene for små foretak**

Fullstendige noteopplysninger fremkommer av vedlagte PDF-dokument



**Årsregnskap 2022  
for  
Paulsen Bygg AS**


**Organisasjonsnr. 916628331**

**Utarbeidet av:**

Saga Regnskap og Rådgiving AS  
Godkjent regnskapsselskap  
Gamleveien 1  
3174 REVETAL  
Organisasjonsnr. 939725709



Paulsen Bygg AS



## Resultatregnskap


	Note	2022	2021
<b>DRIFTSINNEKTER OG DRIFTSKOSTNADER</b>			
<b>Driftsinntekter</b>			
Salgsinntekt		4 133 897	3 504 006
Annen driftsinntekt		0	108 650
<b>Sum driftsinntekter</b>		<b>4 133 897</b>	<b>3 612 656</b>
<b>Driftskostnader</b>			
Varekostnad		2 126 735	1 957 364
Lønnskostnad	1	1 298 100	1 395 017
Avskrivning på varige driftsmidler	2	77 709	71 909
Annen driftskostnad		206 228	237 415
<b>Sum driftskostnader</b>		<b>3 708 772</b>	<b>3 661 706</b>
<b>DRIFTSRESULTAT</b>		<b>425 125</b>	<b>-49 050</b>
<b>FINANSINNEKTER OG FINANSKOSTNADER</b>			
<b>Finansinntekter</b>			
Annen renteinntekt		133	0
<b>Sum finansinntekter</b>		<b>133</b>	<b>0</b>
<b>Finanskostnader</b>			
Annen rentekostnad		11 341	11 115
<b>Sum finanskostnader</b>		<b>11 341</b>	<b>11 115</b>
<b>NETTO FINANSPOSTER</b>		<b>-11 208</b>	<b>-11 115</b>
<b>ORDINÆRT RES. FØR SKATTEKOSTNAD</b>		<b>413 917</b>	<b>-60 164</b>
Skattekostnad på ordinært resultat	3	91 169	-13 236
<b>ORDINÆRT RESULTAT</b>		<b>322 748</b>	<b>-46 928</b>
<b>ÅRSRESULTAT</b>		<b>322 748</b>	<b>-46 928</b>
<b>OVERF. OG DISPONERINGER</b>			
Overføringer annen egenkapital	4	322 748	-46 928
<b>SUM OVERF. OG DISP.</b>		<b>322 748</b>	<b>-46 928</b>

Årsregnskap for Paulsen Bygg AS

Organisasjonsnr. 916628331



Paulsen Bygg AS




## Balanse pr. 31.12.2022

	Note	31.12.2022	31.12.2021
<b>EIENDELER</b>			
<b>ANLEGGSMIDLER</b>			
<b>Immaterielle eiendeler</b>			
Utsatt skattefordel	3	0	16 389
<b>Sum immaterielle eiendeler</b>		<b>0</b>	<b>16 389</b>
<b>Varige driftsmidler</b>			
Driftsløsøre, inventar, verktøy, kontorm.	2	181 434	259 143
<b>Sum varige driftsmidler</b>		<b>181 434</b>	<b>259 143</b>
<b>SUM ANLEGGSMIDLER</b>		<b>181 434</b>	<b>275 532</b>
<b>OMLØPSMIDLER</b>			
<b>Fordringer</b>			
Kundefordringer		504 062	540 134
Andre kortsiktige fordringer		95 327	29 025
<b>Sum fordringer</b>		<b>599 389</b>	<b>569 159</b>
Bankinnskudd, kontanter o.l.		1 026 679	381 342
<b>SUM OMLØPSMIDLER</b>		<b>1 626 068</b>	<b>950 501</b>
<b>SUM EIENDELER</b>		<b>1 807 502</b>	<b>1 226 033</b>



Paulsen Bygg AS

**Balanse pr. 31.12.2022**

	Note	31.12.2022	31.12.2021
<b>EGENKAPITAL OG GJELD</b>			
<b>EGENKAPITAL</b>			
<b>Innskutt egenkapital</b>			
Selskapskapital	4	30 000	30 000
<b>Sum innskutt egenkapital</b>		<b>30 000</b>	<b>30 000</b>
<b>Opptjent egenkapital</b>			
Annen egenkapital	4	1 107 269	784 522
<b>Sum opptjent egenkapital</b>		<b>1 107 269</b>	<b>784 522</b>
<b>SUM EGENKAPITAL</b>		<b>1 137 269</b>	<b>814 522</b>
<b>GJELD</b>			
<b>LANGSIKTIG GJELD</b>			
<b>Avsetning for forpliktelser</b>			
Utsatt skatt	3	8 189	0
<b>Sum avsetning for forpliktelser</b>		<b>8 189</b>	<b>0</b>
<b>Annen langsiktig gjeld</b>			
Øvrig langsiktig gjeld	5	177 909	198 560
<b>Sum annen langsiktig gjeld</b>		<b>177 909</b>	<b>198 560</b>
<b>SUM LANGSIKTIG GJELD</b>		<b>186 098</b>	<b>198 560</b>
<b>KORTSIKTIG GJELD</b>			
Leverandørgjeld		7 085	85 842
Betalbar skatt	3	66 591	0
Skyldig offentlige avgifter		288 956	19 679
Annen kortsiktig gjeld		121 503	107 431
<b>SUM KORTSIKTIG GJELD</b>		<b>484 135</b>	<b>212 952</b>
<b>SUM GJELD</b>		<b>670 233</b>	<b>411 512</b>
<b>SUM EGENKAPITAL OG GJELD</b>		<b>1 807 502</b>	<b>1 226 033</b>

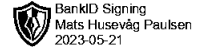
Færder, \_\_/\_\_/2023

---

Mads Husevåg Paulsen  
Daglig leder/Styreleder



Paulsen Bygg AS



## Noter 2022

### Regnskapsprinsipper

Årsregnskapet er satt opp i samsvar med regnskapslovens bestemmelser. Det er utarbeidet etter norske regnskapsstandarder og anbefalinger til god regnskapsskikk for små foretak.

### Selskapets virksomhet

Selskapet virksomhet består i hovedsak av håndverkstjenester innen bygg og eiendom.

### Driftsinntekter og kostnader

Inntektsføring skjer etter opptjeningsprinsippet som normalt vil være leveringstidspunktet for leie. Kostnader medtas etter sammenstillingsprinsippet, dvs. at kostnader medtas i samme periode som tilhørende inntekt inntektsføres.

### Klassifisering og vurdering av balanseposter

Anleggsmidler omfatter eiendeler bestemt til varig eie og bruk. Anleggsmidler er vurdert til anskaffelseskost. Varige driftsmidler balanseføres og avskrives over driftsmidlets økonomiske levetid.

Omløpsmidler og kortsiktig gjeld omfatter normalt poster som forfaller til betaling innen ett år etter balansedagen, samt poster som knytter seg til varekretsløpet. Omløpsmidler vurderes til laveste verdi av anskaffelseskost og antatt virkelig verdi.

### Varige driftsmidler

Varige driftsmidler balanseføres og avskrives lineært over driftsmidlenes forventede økonomiske levetid. Vedlikehold av driftsmidlene kostnadsføres løpende under andre driftskostnader, mens påkostninger og forbedringer tillegges kostpris på driftsmiddelet og avskrives i takt med driftsmiddelet.

### Fordringer

Kundefordringer og andre fordringer oppføres til pålydende etter fradrag for avsetning til forventet tap. Avsetning til tap gjøres på grunnlag av en individuell vurdering for de enkelte fordringene.

### Skatt

Skattekostnaden i resultatregnskapet omfatter både periodens betalbare skatt og endring i utsatt skatt. Utsatt skatt er beregnet med på grunnlag av de midlertidige forskjeller som eksisterer mellom regnskapsmessige og skattemessige verdier, samt ligningsmessig underskudd til fremføring ved utgangen av regnskapsåret. Skatteøkende og skattereduserende midlertidige forskjeller som reverserer eller kan reversere i samme periode er utlignet og nettoført. Netto utsatt skattefordel balanseføres i den grad det er sannsynlig at den vil bli nyttiggjort.



Paulsen Bygg AS



## Noter 2022

### Note 1 - Lønnskostnader og antall ansatte

	I år	I fjor
Lønn	1 063 231	1 148 501
Arbeidsgiveravgift	157 671	175 920
Pensjonskostnader	52 547	38 655
Andre lønnsrelaterte ytelser	24 651	31 941
<b>Totalt</b>	<b>1 298 100</b>	<b>1 395 017</b>

Selskapet har hatt 2 årsverk i regnskapsåret.

### Note 2 - Driftsmidler

	Driftsløsøre, inventar, verktøy, kontorm.
Anskaffelseskost pr. 1/1	413 297
<b>Anskaffelseskost pr. 31/12</b>	<b>413 297</b>
Akk. av/nedskr. pr 1/1	154 154
+ Ordinære avskrivninger	77 709
<b>Akk. av/nedskr. pr. 31/12</b>	<b>231 863</b>
<b>Balanseført verdi pr 31/12</b>	<b>181 434</b>
Prosentatsats for ord. avskr.	20-20



## Noter 2022

## Note 3 - Skatt

<b>Spesifikasjon av årets skattegrunnlag:</b>	<b>2022</b>	
Resultat før skattekostnader	413 917	
Permanente og andre forskjeller	498	
Endring i midlertidige forskjeller	37 209	
Anvendt skattemessig framførbart underskudd	148 935	
<b>Inntekt</b>	<b>302 689</b>	
Bokført skattekostnad består av:	<b>2022</b>	<b>2021</b>
Betalbar skatt	66 591	0
Endring i utsatt skatt og utsatt skattefordel	24 578	-13 236
<b>Sum skattekostnad</b>	<b>91 169</b>	<b>-13 236</b>
<b>Midlertidige forskjeller og balanseført utsatt skatt</b>	<b>2022</b>	<b>2021</b>
+ Driftsmidler inkl. goodwill	37 227	74 436
- Fremførbart skattemessig underskudd	0	148 935
Sum positive/skatteøkende forskjeller	37 227	74 436
Sum negative/skatteuserende forskjeller	0	148 935
Grunnlag for beregning av utsatt skatt / skattefordel	37 227	-74 499
<b>Balanseført utsatt skatt</b>	<b>8 189</b>	<b>0</b>
<b>Balanseført utsatt skattefordel</b>	<b>0</b>	<b>16 389</b>

## Note 4 - Aksjekapital og egenkapital

	<b>Aksjekapital / selskapskapital</b>	<b>Annen egenkapital</b>	<b>Sum egenkapital</b>
Pr 1.1.	30 000	784 522	814 522
+Fra årets resultat		322 748	322 748
<b>Pr 31.12.</b>	<b>30 000</b>	<b>1 107 269</b>	<b>1 137 269</b>

Selskapet har 300 aksjer hver pålydende kr 100, samlet aksjekapital utgjør kr 30 000. Alle aksjene er i samme aksjeklasse og har like rettigheter.

Selskapets største aksjeeiere som eier mer enn 5 % av aksjekapitalen er:

<b>Aksjonærens navn</b>	<b>Antall aksjer</b>	<b>Eierandel</b>
Mats Husevåg Paulsen	300	100%



Paulsen Bygg AS



## Noter 2022

### Note 5 - Øvrig langsiktig gjeld

	2022	2021
<b>Gjeldsposter med forfall senere enn 5 år fra balansedagen</b>		
Gjeld til kredittinstitusjoner	35 743	46 828
<b>Pantesikret gjeld</b>		
Gjeld til kredittinstitusjoner	177 909	198 560
<b>Pantsatte eiendeler (balanseførte verdier):</b>		
Volkswagen Transporter	139 750	182 750