



ÅRSREGNSKAPET FOR REGNSKAPSÅRET 2022 - GENERELL INFORMASJON

Enheten

Organisasjonsnummer: 913 932 706
Organisasjonsform: Aksjeselskap
Foretaksnavn: FRAMNES MARINE AS
Forretningsadresse: Langestrandveien 15
3222 SANDEFJORD

Regnskapsår

Årsregnskapets periode: 01.01.2022 - 31.12.2022

Konsern

Morselskap i konsern: Nei

Regnskapsregler

Regler for små foretak benyttet: Ja
Benyttet ved utarbeidelsen av årsregnskapet til selskapet: Regnskapslovens alminnelige regler

Årsregnskapet fastsatt av kompetent organ

Bekreftet av representant for selskapet: Erlend Hardang
Dato for fastsettelse av årsregnskapet: 10.02.2023

Grunnlag for avgivelse

År 2022: Årsregnskapet er elektronisk innlevert
År 2021: Tall er hentet fra elektronisk innlevert årsregnskap fra 2022

Det er ikke krav til at årsregnskapet m.v. som sendes til Regnskapsregisteret er undertegnet. Kontrollen på at dette er utført ligger hos revisor/enhetens øverste organ. Sikkerheten ivaretas ved at innsender har rolle/rettighet for innsending av årsregnskapet via Altinn, og ved at det bekreftes at årsregnskapet er fastsatt av kompetent organ.

Brønnøysundregistrene, 04.02.2024



Resultatregnskap

Beløp i: NOK	Note	2022	2021
RESULTATREGNSKAP			
Inntekter			
Salgsinntekt		15 965 762	16 141 222
Annen driftsinntekt			21 400
Sum inntekter		15 965 762	16 162 622
Kostnader			
Varekostnad	3	8 407 878	9 106 257
Lønnskostnad	11	4 089 251	4 584 354
Avskrivning på varige driftsmidler og immaterielle eiendeler	2	29 077	5 800
Annen driftskostnad	4	2 472 704	2 515 776
Sum kostnader		14 998 910	16 212 187
Driftsresultat		966 852	-49 565
Finansinntekter og finanskostnader			
Annen renteinntekt		1 094	257
Annen finansinntekt		1 251	2 972
Sum finansinntekter		2 345	3 229
Annen rentekostnad		27 939	31 959
Annen finanskostnad		6 225	17 741
Sum finanskostnader		34 164	49 700
Netto finans		-31 819	-46 471
Ordinært resultat før skattekostnad		935 033	-96 036
Skattekostnad på ordinært resultat	10	174 926	
Ordinært resultat etter skattekostnad		760 107	-96 036
Årsresultat		760 107	-96 036
Årsresultat etter minoritetsinteresser		760 107	-96 036
Totalresultat		760 107	-96 036



Resultatregnskap

Beløp i: NOK	Note	2022	2021
Overføringer og disponeringer			
Overføringer til/fra annen egenkapital	8	760 107	-96 036
Sum overføringer og disponeringer		760 107	-96 036



Balanse

Beløp i: NOK	Note	2022	2021
BALANSE - EIENDELER			
Anleggsmidler			
Immaterielle eiendeler			
Sum immaterielle eiendeler		0	0
Varige driftsmidler			
Driftsløsøre, inventar, verktøy, kontormaskiner og lignende	2,9	138 221	9 200
Sum varige driftsmidler		138 221	9 200
Finansielle anleggsmidler			
Sum finansielle anleggsmidler		0	0
Sum anleggsmidler		138 221	9 200
Omløpsmidler			
Varer			
Varer	3,9	1 039 361	974 763
Sum varer		1 039 361	974 763
Fordringer			
Kundefordringer	4,9,3	1 448 872	1 343 224
Andre fordringer		81 116	147 134
Sum fordringer		1 529 988	1 490 358
Investeringer			
Sum investeringer		0	0
Bankinnskudd, kontanter og lignende			
Bankinnskudd, kontanter og lignende	5	2 606 860	2 116 882
Sum bankinnskudd, kontanter og lignende		2 606 860	2 116 882
Sum omløpsmidler		5 176 209	4 582 003
SUM EIENDELER		5 314 430	4 591 203



Balanse

Beløp i: NOK	Note	2022	2021
BALANSE - EGENKAPITAL OG GJELD			
Egenkapital			
Innskutt egenkapital			
Selskapskapital	6,8	100 000	100 000
Beholdning av egne aksjer	7	-18 000	-18 000
Annen innskutt egenkapital		0	0
Sum innskutt egenkapital		82 000	82 000
Opptjent egenkapital			
Annen egenkapital	8	3 478 064	2 717 957
Sum opptjent egenkapital		3 478 064	2 717 957
Sum egenkapital		3 560 064	2 799 957
Gjeld			
Langsiktig gjeld			
Sum avsetninger for forpliktelser		0	0
Annen langsiktig gjeld		0	0
Sum annen langsiktig gjeld		0	0
Sum langsiktig gjeld		0	0
Kortsiktig gjeld			
Leverandørgjeld		541 766	710 125
Betalbar skatt	3	174 926	
Skyldige offentlige avgifter		545 420	566 148
Annen kortsiktig gjeld		492 254	514 973
Sum kortsiktig gjeld		1 754 366	1 791 246
Sum gjeld		1 754 366	1 791 246
SUM EGENKAPITAL OG GJELD		5 314 430	4 591 203



Brønnøysundregistrene

ÅRSREGNSKAP FOR REGNSKAPSÅRET 2022 - GENERELL INFORMASJON

Journalnummer: 2023 429040

Enheten

Organisasjonsnummer: 913 932 706
Organisasjonsform: Aksjeselskap
Foretaksnavn: FRAMNES MARINE & INDUSTRISERVICE AS
Forretningsadresse: Langestrandveien 15
3222 SANDEFJORD

Regnskapsår

Årsregnskapets periode: 01.01.2022 - 31.12.2022

Konsern

Morselskap i konsern: Nei

Regnskapsregler

Regler for små foretak benyttet: Ja
Benyttet ved utarbeidelsen av
årsregnskapet til selskapet: Regnskapslovens alminnelige regler

Årsregnskapet fastsatt av kompetent organ

Bekreftet av representant for selskapet: Erlend Hardang
Dato for fastsettelse av årsregnskapet: 10.02.2023

Grunnlag for avgivelse

År 2022: Årsregnskap er elektronisk innlevert.
År 2021: Tall er hentet fra elektronisk innlevert årsregnskap fra 2022.

Det er ikke krav til at årsregnskapet m.v. som sendes til Regnskapsregisteret er undertegnet. Kontrollen på at dette er utført ligger hos revisor/enhetens øverste organ. Sikkerheten ivaretas ved at innsender har rolle/rettighet for innsending av årsregnskapet via Altinn, og ved at det bekreftes at årsregnskapet er fastsatt av kompetent organ.

Brønnøysundregistrene, 06.06.2023



Organisasjonsnr: 913 932 706
FRAMNES MARINE & INDUSTRISERVICE AS

RESULTATREGNSKAP

Beløp i: NOK	Note	2022	2021
RESULTATREGNSKAP			
Inntekter			
Salgsinntekt		15 965 762	16 141 222
Annen driftsinntekt			21 400
Sum inntekter		15 965 762	16 162 622
Kostnader			
Varekostnad	3	8 407 878	9 106 257
Lønnskostnad	11	4 089 251	4 584 354
Avskrivning på varige driftsmidler og immaterielle eiendeler	2	29 077	5 800
Annen driftskostnad	4	2 472 704	2 515 776
Sum kostnader		14 998 910	16 212 187
Driftsresultat		966 852	-49 565
Finansinntekter og finanskostnader			
Annen renteinntekt		1 094	257
Annen finansinntekt		1 251	2 972
Sum finansinntekter		2 345	3 229
Annen rentekostnad		27 939	31 959
Annen finanskostnad		6 225	17 741
Sum finanskostnader		34 164	49 700
Netto finans		-31 819	-46 471
Ordinært resultat før skattekostnad			
Skattekostnad på ordinært resultat	10	174 926	
Ordinært resultat etter skattekostnad		760 107	-96 036
Årsresultat		760 107	-96 036
Årsresultat etter minoritetsinteresser		760 107	-96 036
Totalresultat		760 107	-96 036
Overføringer og disponeringer			
Overføringer til/fra annen egenkapital	8	760 107	-96 036
Sum overføringer og disponeringer		760 107	-96 036





Organisasjonsnr: 913 932 706
FRAMNES MARINE & INDUSTRISERVICE AS

BALANSE

Beløp i: NOK **Note** **2022** **2021**

BALANSE - EIENDELER

Anleggsmidler			
Immaterielle eiendeler			
Sum immaterielle eiendeler		0	0
Varige driftsmidler			
Driftsløsøre, inventar, verktøy, kontormaskiner og lignende	2,9	138 221	9 200
Sum varige driftsmidler		138 221	9 200
Finansielle anleggsmidler			
Sum finansielle anleggsmidler		0	0
Sum anleggsmidler		138 221	9 200
Omløpsmidler			
Varer			
Varer	3,9	1 039 361	974 763
Sum varer		1 039 361	974 763
Fordringer			
Kundefordringer	4,9,3	1 448 872	1 343 224
Andre fordringer		81 116	147 134
Sum fordringer		1 529 988	1 490 358
Investeringer			
Sum investeringer		0	0
Bankinnskudd, kontanter og lignende			
Bankinnskudd, kontanter og lignende	5	2 606 860	2 116 882
Sum bankinnskudd, kontanter og lignende		2 606 860	2 116 882
Sum omløpsmidler		5 176 209	4 582 003
SUM EIENDELER		5 314 430	4 591 203

BALANSE - EGENKAPITAL OG GJELD

Egenkapital			
Innskutt egenkapital			
Selskapskapital	6,8	100 000	100 000
Beholdning av egne aksjer	7	-18 000	-18 000



Annen innskutt egenkapital		0	0
Sum innskutt egenkapital		82 000	82 000
Opptjent egenkapital			
Annen egenkapital	8	3 478 064	2 717 957
Sum opptjent egenkapital		3 478 064	2 717 957
Sum egenkapital		3 560 064	2 799 957
Gjeld			
Langsiktig gjeld			
Sum avsetninger for forpliktelser		0	0
Annen langsiktig gjeld		0	0
Sum annen langsiktig gjeld		0	0
Sum langsiktig gjeld		0	0
Kortsiktig gjeld			
Leverandørgjeld		541 766	710 125
Betalbar skatt	3	174 926	
Skyldige offentlige avgifter		545 420	566 148
Annen kortsiktig gjeld		492 254	514 973
Sum kortsiktig gjeld		1 754 366	1 791 246
Sum gjeld		1 754 366	1 791 246
SUM EGENKAPITAL OG GJELD		5 314 430	4 591 203



Organisasjonsnr: 913 932 706
FRAMNES MARINE & INDUSTRISERVICE AS

NOTEOPPLYSNINGER - SELSKAP - alle poster oppgitt i hele tall

Note

1

Regnskapsprinsipper

Årsregnskapet er satt opp i samsvar med regnskapsloven 1998. Det er utarbeidet etter norske regnskapsstandarder. I utgangspunktet er det reglene for regnskapsoppstilling for små foretak som er benyttet. Hovedregel for vurdering og klassifisering av eiendeler og gjeld. Eiendeler bestemt til varig eie eller bruk er klassifisert som anleggsmidler. Andre eiendeler er klassifisert som omløpsmidler. Fordringer som skal tilbakebetales innen et år er uansett klassifisert som omløpsmidler. Ved klassifiseringen av kortsiktig og langsiktig gjeld er analoge kriterier lagt til grunn. Anleggsmidler vurderes til anskaffelseskost, men nedskrives til virkelig verdi når verdifallet forventes ikke å være forbigående. Anleggsmidler med begrenset økonomisk levetid avskrives planmessig. Langsiktig gjeld balanseføres til nominelt mottatt beløp på etableringstidspunktet. Langsiktig gjeld oppskrives ikke til virkelig verdi som følge av renteendring. Omløpsmidler vurderes til laveste av anskaffelseskost og virkelig verdi. Kortsiktig gjeld balanseføres til nominelt mottatt beløp på etableringstidspunktet. Kortsiktig gjeld oppskrives ikke til virkelig verdi som følge av renteendring. Enkelte poster er vurdert etter andre regler, og redegjøres for nedenfor. Varige driftsmidler Varige driftsmidler avskrives over forventet økonomisk levetid. Avskrivningene er som hovedregel fordelt lineært over antatt økonomisk levetid. Fordringer Kundefordringer og andre fordringer oppføres til pålydende etter fradrag for avsetning til forventet tap. Avsetning til tap gjøres på grunnlag av en individuell vurdering av de enkelte fordringene. I tillegg gjøres det for øvrige kundefordringer en uspesifisert avsetning for å dekke antatt tap. Skatter Skatter kostnadsføres når de påløper, det vil si at skattekostnaden er knyttet til det regnskapsmessige resultat før skatt. Skattekostnaden består av betalbar skatt (skatt på årets skattepliktige inntekt) og endring i netto utsatt skatt. Skattekostnaden fordeles på ordinært resultat og resultat av ekstraordinære poster i henhold til skattegrunnlaget. Utsatt skatt og utsatt skattefordel er presentert netto i balansen.

Note

1

Er det usikkerhet om fortsatt drift?: Nei

Note

Antall årsverk i regnskapsåret

6.00

Note

Spesifisering av resultatregnskapet



Lønnskostnader

<u>Lønn</u>	<u>Årets</u>	<u>Fjorårets</u>
	3322359.00	3790439.00
<u>Folketrygdavgift</u>	<u>Årets</u>	<u>Fjorårets</u>
	482628.00	554609.00
<u>Pensjonskostnader</u>	<u>Årets</u>	<u>Fjorårets</u>
	83045.00	77395.00
<u>Andre ytelser</u>	<u>Årets</u>	<u>Fjorårets</u>
	201219.00	161911.00
<u>Sum lønnskostnader</u>	<u>Årets</u>	<u>Fjorårets</u>
	4089251.00	4584354.00

Note

Ekstraordinære inntekter og kostnader

<u>Sum</u>	<u>Beløp</u>
<u>Balanseført verdi 31.12.</u>	<u>Varige driftsmidler Immaterielle eiend.</u>

Konsernregnskap

Morselskapet sitt navn

Forretningskontor for morselskapet

Begrunnelse for at datterselskap er utelatt fra konsolideringen

<u>Samlet beløp - tilknyttet selskap</u>	<u>Årets</u>	<u>Fjorårets</u>
<u>Samlet beløp - foretak i samme konsern</u>	<u>Årets</u>	<u>Fjorårets</u>
<u>Samlet beløp - foretak i samme konsern</u>	<u>Årets</u>	<u>Fjorårets</u>
<u>Samlet beløp - felles kontrollert virksomhet</u>	<u>Årets</u>	<u>Fjorårets</u>
<u>Pantstillelse</u>	<u>Beløp</u>	



<u>Beholdning av egne aksjer</u>	<u>Antall</u>	<u>Pålydende</u>	<u>Andel av aksjek.</u>
----------------------------------	---------------	------------------	-------------------------



revisjon & rådgivning

Til generalforsamlingen i Framnes Marine & Industriservice AS

Uavhengig revisors beretning for 2022

Konklusjon

Vi har revidert Framnes Marine & Industriservice AS sitt årsregnskap som viser et overskudd på kr 760 107. Årsregnskapet består av balanse per 31. desember 2022, resultatregnskap for regnskapsåret avsluttet per denne datoen og noter til årsregnskapet, herunder et sammendrag av viktige regnskapsprinsipper.

Etter vår mening

- oppfyller årsregnskapet gjeldende lovkrav, og
- gir årsregnskapet et rettviseende bilde av selskapets finansielle stilling per 31. desember 2022 og av dets resultat for regnskapsåret avsluttet per denne datoen i samsvar med regnskapslovens regler og god regnskapsskikk i Norge.

Grunnlag for konklusjonen

Vi har gjennomført revisjonen i samsvar med de internasjonale revisjonsstandardene International Standards on Auditing (ISA-ene). Våre oppgaver og plikter i henhold til disse standardene er beskrevet nedenfor under Revisors oppgaver og plikter ved revisjonen av årsregnskapet. Vi er uavhengige av selskapet slik det kreves i lov, forskrift og International Code of Ethics for Professional Accountants (inkludert internasjonale uavhengighetsstandarder) utstedt av the International Ethics Standards Board for Accountants (IESBA-reglene), og vi har overholdt våre øvrige etiske forpliktelser i samsvar med disse kravene. Innhentet revisjonsbevis er etter vår vurdering tilstrekkelig og hensiktsmessig som grunnlag for vår konklusjon.

Ledelsens ansvar for årsregnskapet

Ledelsen (styret og daglig leder) er ansvarlig for å utarbeide årsregnskapet og for at det gir et rettviseende bilde i samsvar med regnskapslovens regler og god regnskapsskikk i Norge. Ledelsen er også ansvarlig for slik intern kontroll som den finner nødvendig for å kunne utarbeide et årsregnskap som ikke inneholder vesentlig feilinformasjon, verken som følge av misligheter eller utilsiktede feil.

Ved utarbeidelsen av årsregnskapet må ledelsen ta standpunkt til selskapets evne til fortsatt drift og opplyse om forhold av betydning for fortsatt drift. Forutsetningen om fortsatt drift skal legges til grunn for årsregnskapet så lenge det ikke er sannsynlig at virksomheten vil bli avvirket.

Revisors oppgaver og plikter ved revisjonen av årsregnskapet

Vårt mål er å oppnå betryggende sikkerhet for at årsregnskapet som helhet ikke inneholder vesentlig feilinformasjon, verken som følge av misligheter eller utilsiktede feil, og å avgi en revisjonsberetning som inneholder vår konklusjon. Betryggende sikkerhet er en høy grad av sikkerhet, men ingen garanti for at en revisjon utført i samsvar med ISA-ene, alltid vil avdekke vesentlig feilinformasjon som eksisterer. Feilinformasjon kan oppstå som følge av misligheter eller utilsiktede feil. Feilinformasjon blir vurdert som vesentlig dersom den enkeltvis eller samlet med rimelighet kan forventes å påvirke

Side 1 av 2

HLO revisjon & rådgivning AS

Kirkegata 10 | NO-3211 Sandefjord | Telefon: +47 33 42 68 00

Bank: 6272.05.00561 | Foretaksregisteret: NO 989 027 654 MVA | hlo@hlo.no | www.hlo.no



Medlem av Den norske Revisorforening

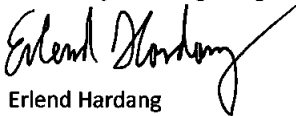


revisjon & rådgivning


økonomiske beslutninger som brukerne foretar basert på årsregnskapet for Framnes Marine & Industriservice AS.

For videre beskrivelse av revisors oppgaver og plikter vises det til:
<https://revisorforeningen.no/revisjonsberetninger>

Sandefjord, 10. februar 2023
HLO revisjon & rådgivning AS


Erlend Hardang
statsautorisert revisor





Årsoppgjør 2022

Framnes Marine & Industriservice AS
ORG.NR.: 913 932 706

- Resultatregnskap
- Balanse
- Noter
- Revisors beretning



Framnes Marine & Industriservice AS

Resultatregnskap

	Note	2022	2021
DRIFTSINNTEKTER			
Salgsinntekter		15 965 762	16 141 222
Andre driftsinntekter		0	21 400
Sum driftsinntekter		15 965 762	16 162 622
DRIFTSKOSTNADER			
Varekostnad	3	8 407 878	9 106 257
Lønnskostnad	11	4 089 251	4 584 354
Avskrivning varige driftsmidler	2	29 077	5 800
Annen driftskostnad	4	2 472 704	2 515 776
Sum driftskostnader		14 998 910	16 212 187
Driftsresultat		966 852	-49 565
FINANSIELLE POSTER			
Annen renteinntekt		1 094	257
Annen finansinntekt		1 251	2 972
Annen rentekostnad		27 939	31 959
Annen finanskostnad		6 225	17 741
Resultat av finansielle poster		-31 819	-46 471
Ordinært resultat før skattekostnad		935 033	-96 036
Skattekostnad på ordinært resultat	10	174 926	0
Årsresultat		760 107	-96 036
DISPONERING AV ÅRSRESULTAT			
Overføring annen egenkapital	8	760 107	-96 036
Sum disponert		760 107	-96 036



Framnes Marine & Industriservice AS

Balanse

	Note	2022	2021
EIENDELER			
ANLEGGSMIDLER			
Driftsløsøre, inventar, biler o.l.	2,9	138 221	9 200
Sum anleggsmidler		138 221	9 200
OMLØPSMIDLER			
Varer	3,9	1 039 361	974 763
Kundefordringer	4,9	1 448 872	1 272 540
Opptjent, ikke fakturert driftsinntekt	3	0	70 684
Andre fordringer		81 116	147 134
Bankinnskudd, kontanter o.l.	5	2 606 860	2 116 882
Sum omløpsmidler		5 176 209	4 582 003
Sum eiendeler		5 314 430	4 591 203




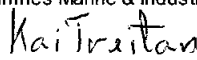
Framnes Marine & Industriservice AS

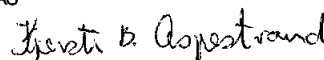
Balanse

	Note	2022	2021
EGENKAPITAL OG GJELD			
EGENKAPITAL			
Aksjekapital	6,8	100 000	100 000
Egne aksjer	7	-18 000	-18 000
Sum innskutt egenkapital		82 000	82 000
Annen egenkapital	8	3 478 064	2 717 957
Sum opptjent egenkapital		3 478 064	2 717 957
Sum egenkapital		3 560 064	2 799 957
GJELD			
Leverandørgjeld		541 766	710 125
Betalbar skatt	3	174 926	0
Skyldige offentlige avgifter		545 420	566 148
Annen kortsiktig gjeld		492 254	514 973
Sum kortsiktig gjeld		1 754 366	1 791 246
Sum gjeld		1 754 366	1 791 246
Sum egenkapital og gjeld		5 314 430	4 591 203

Sandefjord, 10.02.2023 / 31.12.2022
Styret for Framnes Marine & Industriservice AS


Kai Gustavsen
Styrets leder


Kai Tveitan
Styremedlem


Kjersti Berg Aspestrand
Styremedlem

Årsoppgjør 2022

Organisasjonsnr.: 913932706



Framnes Marine & Industriservice AS

Noter til årsregnskapet 2022

Note 1 Regnskapsprinsipper

Årsregnskapet er satt opp i samsvar med regnskapsloven og god regnskapsskikk. Det er utarbeidet etter norske regnskapsstandarder for små foretak.

Driftsinntekter

Inntekter resultatføres på leveringstidspunktet når varen er levert eller tjenesten utført. Leieinntekter resultatføres løpende.

Hovedregel for vurdering og klassifisering av eiendeler og gjeld

Eiendeler bestemt til varig eie eller bruk er klassifisert som anleggsmidler. Andre eiendeler er klassifisert som omløpsmidler. Fordringer som skal tilbakebetales innen et år er klassifisert som omløpsmidler. Ved klassifisering av kortsiktig og langsiktig gjeld er analoge kriterier lagt til grunn.

Anleggsmidler vurderes til anskaffelseskost, men nedskrives til virkelig verdi når verdifallet ikke forventes å være forbigående. Anleggsmidler med begrenset økonomiske levetid avskrives planmessig. Langsiktig gjeld balanseføres til nominelt beløp på etableringstidspunktet.

Omløpsmidler vurderes til laveste av anskaffelseskost og virkelig verdi. Kortsiktig gjeld balanseføres til nominelt beløp på etableringstidspunktet.

Valuta

Pengeposter i utenlandsk valuta omregnes til balansedagens kurs.

Varer

Varer er vurdert til det laveste av anskaffelseskost og netto salgsverdi. For råvarer og varer i arbeid beregnes netto salgsverdi til salgsverdien av ferdig tilvirkede varer, redusert for gjenværende tilvirkningskostnader og salgskostnader.

Skatt

Skattekostnadene i resultatregnskapet omfatter periodens betalbare skatt og endring i utsatt skatt fratrukket eventuelt bokført utsatt skattefordel. Utsatt skatt er beregnet med 22 % for 2022 og 22% for 2023 på grunnlag av de midlertidige forskjeller som eksisterer mellom regnskapsmessige og skattemessige verdier, samt skattemessig underskudd til framføring ved utgangen av regnskapsåret.

Note 2 Varige driftsmidler og immaterielle eiendeler

	Driftsløsøre, inventar o.l	Totalt
Anskaffelseskost 01.01.	17 000	17 000
Tilgang i året	158 098	158 098
Avgang kostpris	0	0
Akk. ordinære avskrivninger	36 877	36 877
Bokført verdi 31.12.	138 221	138 221
Skattemessig verdi 31.12.	126 478	126 478
Midlertidige forskjeller	11 743	11 743
Avskrivningssats %	10-25%	
Årets ordinære avskrivninger	29 077	29 077
- Årets salgsgvinst	0	0
+ Årets tap	0	0
Netto resultatført	29 077	29 077
Årets saldoavskrivninger	31 620	31 620
Endring midlertidige forskjeller	2 543	2 543

Varige driftsmidler avskrives over forventet økonomisk levetid. Avskrivningene er som hovedregel lineært over antatt økonomisk levetid.



Framnes Marine & Industriservice AS

Noter til årsregnskapet 2022

Note 3 Varelager

Selskapets varebeholdning er vurdert til anskaffelseskost.
Det er foretatt nedskrivning for ukurans.
Oppgjørte ikke fakturerte driftsinntekter utgjør i 2022 kr 0 mot kr 70 684 i 2021.

Note 4 Kundefordringer

Avsetning til forventet tap på fordringer	2022	2021
Regnskapsmessig avsetning til forventet tap på fordringer	30 000	30 000
Skattemessig avsetning etter sjablongregel	12 946	8 657
Fordringsreserve	-17 054	-21 343

Kostnadsførte tap på fordringer	2022	2021
Årets utgiftsførte tap	45 822	24 445
Endring tapsavsetning	0	0
Tap på krav i resultatregnskapet	45 822	24 445

Note 5 Bundet bankinnskudd

	2022	2021
Bundet bankinnskudd vedr. forskuddstrekk	144 705	154 798

Note 6 Aksjekapital og aksjonærinformasjon

Selskapets aksjonærer er	Antall	Eierandel
Tveitan Invest AS	550	55 % daglig leder og styremedlem
Kjersti Berg Aspestrand	90	9 % styremedlem
Odd Roger Svendsen	90	9 %
Johnny Martinsen	90	9 %
Egne aksjer	180	18 %

Aksjekapital: 1 000 stk à 100 100 000

Alle aksjene gir samme rettigheter i selskapet

Selskapet er datterselskap til: Tveitan Invest AS
Foretaksnummer: 923 092 587
Forretningskontor: Mønnerødveien 9, 3233 Sandefjord

Note 7 Egne aksjer

Antall aksjer og vederlag	Antall	% av AK	2022	2021
Beholdning pr 1.1.	180	18 %	18 000	18 000
Endringer i året	0	0 %	0	0
Beholdning pr 31.12.	180	18 %	18 000	18 000

Note 8 Egenkapital

	Aksjekapital	Egne aksjer	Annen egenkapital	Sum
Pr 31.12.21	100 000	-18 000	2 717 957	2 799 957
Årets resultat			760 107	760 107
Ordinært utbytte			0	0
Pr 31.12.22	100 000	-18 000	3 478 064	3 560 064



Framnes Marine & Industriservice AS

Noter til årsregnskapet 2022

Note 9 Pantstillelser og garantier

Gjeld sikret ved pant	2022	2021
Gjeld til kredittinstitusjoner	0	0
Kassekreditt (trekkrettigheter kr 750 000)	0	0
Sum	0	0

Balansførte verdier av pantsatte eiendeler	2022	2021
Kundefordringer	1 277 814	1 272 540
Varelager	1 039 361	974 783
Driftsløsøre, inventar m.v.	138 221	9 200
Sum	2 455 396	2 256 503

Garantiansvar	802 962	1 102 962
Kausjonsansvar	2 000 000	2 000 000

Note 10 Skatt

Skattegrunnlaget	2022	2021
Resultat før skattekostnad	935 033	-96 036
Permanente forskjeller	1 002	0
Endring i midlertidige forskjeller	-6 832	-38 049
Fremført underskudd	-134 085	0
Skattegrunnlag	795 118	-134 085

Skattekostnad	2022	2021
Betalbar skatt på årets resultat	174 926	0
Endring i utsatt skatt	0	0
Skattekostnad i resultatregnskapet	174 926	0
Nominell skattesats i % av resultat før skatt	18,71 %	0,00 %

Midlertidige forskjeller knyttet til	31.12.21	31.12.22	Endring
Varige driftsmidler	9 200	11 743	-2 543
Negativ fordringsreserve	-21 343	-17 054	-4 289
Sum midlertidige forskjeller	-12 143	-5 311	-6 832
Underskudd til framføring	-134 085	0	-134 085
Netto midlertidige forskjeller pr 31.12.	-146 228	-5 311	-140 917
Ikke med i beregnet utsatt skatt/skattefordel	-146 228	-5 311	-140 917
Utsatt skattefordel 22% / 22%	0	0	0

Selskapet har valgt å ikke bokføre utsatt skattefordel i samsvar med valgadgangen for små foretak.

Note 11 Lønnskostnader, antall ansatte, godtgjørelse, lån, revisjonshonorar m.v.

Lønnskostnader	2022	2021
Lønninger	3 322 359	3 790 439
Folketrygd	482 628	554 609
Pensjonskostnader	83 045	77 395
Andre lønnsrelaterte ytelser	201 219	161 911
Sum	4 089 251	4 584 354

Antall sysselsatte årsverk 6,0 7,5

Obligatorisk tjenestepensjon

Selskapet er pliktig til å ha tjenestepensjonsordning etter lov om obligatorisk tjenestepensjon og har tegnet slik pensjonsavtale i henhold til reglene.