



## ÅRSREGNSKAPET FOR REGNSKAPSÅRET 2018 - GENERELL INFORMASJON

### Enheten

Organisasjonsnummer: 917 987 793  
Organisasjonsform: Aksjeselskap  
Foretaksnavn: GARDA SIKRING HOLDING AS  
Forretningsadresse: Borgeskogen 49  
3160 STOKKE

### Regnskapsår

Årsregnskapets periode: 01.01.2018 - 31.12.2018

### Konsern

Mørselskap i konsern: Ja  
Konsernregnskap lagt ved: Ja

### Regnskapsregler

Regler for små foretak benyttet: Nei  
Benyttet ved utarbeidelsen av årsregnskapet til selskapet: Regnskapslovens alminnelige regler  
Benyttet ved utarbeidelsen av årsregnskapet til konsernet: Regnskapslovens alminnelige regler

### Årsregnskapet fastsatt av kompetent organ

Bekreftet av representant for selskapet: Johan Andreas Aas  
Dato for fastsettelse av årsregnskapet: 27.06.2019

### Grunnlag for avgivelse

År 2018: Årsregnskapet er elektronisk innlevert  
År 2017: Tall er hentet fra elektronisk innlevert årsregnskap fra 2018

*Det er ikke krav til at årsregnskapet m.v. som sendes til Regnskapsregisteret er undertegnet. Kontrollen på at dette er utført ligger hos revisor/enhetens øverste organ. Sikkerheten ivaretas ved at innsender har rolle/rettighet for innsending av årsregnskapet via Altinn, og ved at det bekreftes at årsregnskapet er fastsatt av kompetent organ.*

Brønnøysundregistrene, 03.09.2020



## Resultatregnskap

Beløp i: NOK	Note	2018	2017
<b>RESULTATREGNSKAP</b>			
<b>Kostnader</b>			
Lønnskostnad	2	282 500	285 250
Annen driftskostnad	2	915 964	282 484
<b>Sum kostnader</b>		<b>1 198 464</b>	<b>567 734</b>
<b>Driftsresultat</b>		<b>-1 198 464</b>	<b>-567 734</b>
<b>Finansinntekter og finanskostnader</b>			
Annen renteinntekt		800	295
Annen finansinntekt			567 893
<b>Sum finansinntekter</b>		<b>800</b>	<b>568 188</b>
Annen rentekostnad		400	454
<b>Sum finanskostnader</b>		<b>400</b>	<b>454</b>
<b>Netto finans</b>		<b>400</b>	<b>567 734</b>
<b>Ordinært resultat før skattekostnad</b>		<b>-1 198 064</b>	<b>0</b>
<b>Ordinært resultat etter skattekostnad</b>		<b>-1 198 064</b>	<b>0</b>
<b>Årsresultat</b>		<b>-1 198 064</b>	<b>0</b>



## Balanse

Beløp i: NOK	Note	2018	2017
<b>BALANSE - EIENDELER</b>			
<b>Anleggsmidler</b>			
<b>Immaterielle eiendeler</b>			
Utsatt skattefordel	4	263 574	
<b>Sum immaterielle eiendeler</b>		<b>263 574</b>	
<b>Finansielle anleggsmidler</b>			
Investering i datterselskap	5	214 722 000	194 722 000
Lån til foretak i samme konsern	6	1 890 235	0
Andre langsiktige fordringer		30 000	30 000
<b>Sum finansielle anleggsmidler</b>		<b>216 642 235</b>	<b>194 752 000</b>
<b>Sum anleggsmidler</b>		<b>216 905 809</b>	<b>194 752 000</b>
<b>Omløpsmidler</b>			
<b>Varer</b>			
<b>Fordringer</b>			
Andre kortsiktige fordringer	6	31 500	0
Konsernfordringer		567 893	567 893
<b>Sum fordringer</b>		<b>599 393</b>	<b>567 893</b>
<b>Bankinnskudd, kontanter og lignende</b>			
Bankinnskudd, kontanter og lignende		251 272	3 519 263
<b>Sum bankinnskudd, kontanter og lignende</b>		<b>251 272</b>	<b>3 519 263</b>
<b>Sum omløpsmidler</b>		<b>850 665</b>	<b>4 087 156</b>
<b>SUM EIENDELER</b>		<b>217 756 474</b>	<b>198 839 156</b>
<b>BALANSE - EGENKAPITAL OG GJELD</b>			
<b>Egenkapital</b>			
<b>Innskutt egenkapital</b>			
Aksjekapital	1	21 669 020	19 669 020



## Balanse

<b>Beløp i: NOK</b>	<b>Note</b>	<b>2018</b>	<b>2017</b>
Overkurs		196 350 567	178 350 567
<b>Sum innskutt egenkapital</b>		<b>218 019 587</b>	<b>198 019 587</b>
<b>Opptjent egenkapital</b>			
Udekket tap		934 490	
<b>Sum opptjent egenkapital</b>		<b>-934 490</b>	
<b>Sum egenkapital</b>		<b>217 085 097</b>	<b>198 019 587</b>
<b>Sum langsiktig gjeld</b>		<b>0</b>	<b>0</b>
<b>Kortsiktig gjeld</b>			
Leverandørgjeld	6	106 848	
Kortsiktig konserngjeld	6	200 000	424 515
Annen kortsiktig gjeld		364 529	395 054
<b>Sum kortsiktig gjeld</b>		<b>671 377</b>	<b>819 569</b>
<b>Sum gjeld</b>		<b>671 377</b>	<b>819 569</b>
<b>SUM EGENKAPITAL OG GJELD</b>		<b>217 756 474</b>	<b>198 839 156</b>



## Konsernets resultatregnskap

Beløp i: NOK	Note	2018	2017
<b>RESULTATREGNSKAP</b>			
<b>Inntekter</b>			
Salgsinntekt	11	431 739 692	339 486 648
Annen driftsinntekt	11	1 039 658	2 055 173
<b>Sum inntekter</b>		<b>432 779 350</b>	<b>341 541 821</b>
<b>Kostnader</b>			
Varekostnad		214 205 600	150 945 521
Lønnskostnad	12	135 841 328	104 596 069
Avskrivning på varige driftsmidler og immaterielle eiendeler	1, 2	45 304 426	35 705 179
Annen driftskostnad		60 161 919	48 206 998
<b>Sum kostnader</b>		<b>455 513 273</b>	<b>339 453 767</b>
<b>Driftsresultat</b>		<b>-22 733 923</b>	<b>2 088 054</b>
<b>Finansinntekter og finanskostnader</b>			
Finansinntekter		2 697 576	1 122 869
<b>Sum finansinntekter</b>		<b>2 697 576</b>	<b>1 122 869</b>
Finanskostnader	5	22 817 590	14 275 537
<b>Sum finanskostnader</b>		<b>22 817 590</b>	<b>14 275 537</b>
<b>Netto finans</b>		<b>-20 120 014</b>	<b>-13 152 668</b>
<b>Ordinært resultat før skattekostnad</b>		<b>-42 853 937</b>	<b>-11 064 614</b>
Skattekostnad på ordinært resultat	10	-2 166 932	4 470 486
<b>Ordinært resultat etter skattekostnad</b>		<b>-40 687 005</b>	<b>-15 535 100</b>
<b>Årsresultat</b>		<b>-40 687 005</b>	<b>-15 535 100</b>



## Konsernets balanse

Beløp i: NOK	Note	2018	2017
<b>BALANSE - EIENDELER</b>			
<b>Anleggsmidler</b>			
<b>Immaterielle eiendeler</b>			
Utsatt skattefordel		3 336 145	
Goodwill	1	295 706 463	339 671 801
Andre immaterielle eiendeler		358 413	
<b>Sum immaterielle eiendeler</b>		<b>299 401 021</b>	<b>339 671 801</b>
<b>Varige driftsmidler</b>			
Tomter, bygninger og annen fast eiendom	2	145 636	90 719
Driftsløsøre, inventar, verktøy, kontormaskiner og lignende	2	23 451 049	14 748 777
<b>Sum varige driftsmidler</b>		<b>23 596 685</b>	<b>14 839 496</b>
<b>Finansielle anleggsmidler</b>			
Andre langsiktige fordringer	5	463 756	595 284
<b>Sum finansielle anleggsmidler</b>		<b>463 756</b>	<b>595 284</b>
<b>Sum anleggsmidler</b>		<b>323 461 462</b>	<b>355 106 581</b>
<b>Omløpsmidler</b>			
<b>Varer</b>			
Varelager	3	66 516 045	62 747 556
<b>Sum varer</b>		<b>66 516 045</b>	<b>62 747 556</b>
<b>Fordringer</b>			
Kundefordringer	5	91 680 701	79 353 136
Andre kortsiktige fordringer	5	8 892 331	38 847 808
<b>Sum fordringer</b>		<b>100 573 032</b>	<b>118 200 944</b>
<b>Bankinnskudd, kontanter og lignende</b>			
Bankinnskudd, kontanter og lignende	6	30 643 092	19 005 969
<b>Sum bankinnskudd, kontanter og lignende</b>		<b>30 643 092</b>	<b>19 005 969</b>
<b>Sum omløpsmidler</b>		<b>197 732 169</b>	<b>199 954 469</b>
<b>SUM EIENDELER</b>		<b>521 193 631</b>	<b>555 061 050</b>



## Konsernets balanse

Beløp i: NOK	Note	2018	2017
<b>BALANSE - EGENKAPITAL OG GJELD</b>			
<b>Egenkapital</b>			
<b>Innskutt egenkapital</b>			
Aksjekapital	7,8	21 669 020	19 337 020
<b>Sum innskutt egenkapital</b>		<b>21 669 020</b>	<b>19 337 020</b>
<b>Opptjent egenkapital</b>			
Annen egenkapital	7	139 104 029	163 147 467
<b>Sum opptjent egenkapital</b>		<b>139 104 029</b>	<b>163 147 467</b>
<b>Sum egenkapital</b>		<b>160 773 049</b>	<b>182 484 487</b>
<b>Gjeld</b>			
<b>Langsiktig gjeld</b>			
Utsatt skatt	10		498 713
<b>Sum avsetninger for forpliktelser</b>			<b>498 713</b>
<b>Annen langsiktig gjeld</b>			
Gjeld til kredittinstitusjoner	5	253 394 855	252 912 917
Annen langsiktig gjeld			1 167 387
<b>Sum annen langsiktig gjeld</b>		<b>253 394 855</b>	<b>254 080 304</b>
<b>Sum langsiktig gjeld</b>		<b>253 394 855</b>	<b>254 579 017</b>
<b>Kortsiktig gjeld</b>			
Leverandørgjeld	5	39 904 253	21 686 556
Betalbar skatt	10	0	2 649 373
Skyldige offentlige avgifter		24 659 253	58 446 645
Annen kortsiktig gjeld		42 462 221	35 214 972
<b>Sum kortsiktig gjeld</b>		<b>107 025 727</b>	<b>117 997 546</b>
<b>Sum gjeld</b>		<b>360 420 582</b>	<b>372 576 563</b>
<b>SUM EGENKAPITAL OG GJELD</b>		<b>521 193 631</b>	<b>555 061 050</b>



Til generalforsamlingen i Garda Sikring Holding AS

### *Uavhengig revisors beretning*

## *Uttalelse om revisjonen av årsregnskapet*

### *Konklusjon*

Vi har revidert Garda Sikring Holding AS' årsregnskap, som består av:

- selskapsregnskapet, som består av balanse per 31. desember 2018, resultatregnskap og kontantstrømoppstilling for regnskapsåret avsluttet per denne datoen og noter til årsregnskapet, herunder et sammendrag av viktige regnskapsprinsipper, og
- konsernregnskapet, som består av balanse per 31. desember 2018, resultatregnskap og kontantstrømoppstilling for regnskapsåret avsluttet per denne datoen og noter til årsregnskapet, herunder et sammendrag av viktige regnskapsprinsipper.

Etter vår mening:

- er årsregnskapet avgitt i samsvar med lov og forskrifter
- gir det medfølgende selskapsregnskapet et rettviseende bilde av den finansielle stillingen til Garda Sikring Holding AS per 31. desember 2018 og av selskapets resultater og kontantstrømmer for regnskapsåret som ble avsluttet per denne datoen i samsvar med regnskapslovens regler og god regnskapsskikk i Norge.
- gir det medfølgende konsernregnskapet et rettviseende bilde av den finansielle stillingen til konsernet Garda Sikring Holding AS per 31. desember 2018 og av konsernets resultater og kontantstrømmer for regnskapsåret som ble avsluttet per denne datoen i samsvar med regnskapslovens regler og god regnskapsskikk i Norge.

### *Grunnlag for konklusjonen*

Vi har gjennomført revisjonen i samsvar med lov, forskrift og god revisjonsskikk i Norge, herunder de internasjonale revisjonsstandardene International Standards on Auditing (ISA-ene). Våre oppgaver og plikter i henhold til disse standardene er beskrevet i Revisors oppgaver og plikter ved revisjon av årsregnskapet. Vi er uavhengige av selskapet og konsernet slik det kreves i lov og forskrift, og har overholdt våre øvrige etiske forpliktelser i samsvar med disse kravene. Etter vår oppfatning er innhentet revisjonsbevis tilstrekkelig og hensiktsmessig som grunnlag for vår konklusjon.

### *Øvrig informasjon*

Ledelsen er ansvarlig for øvrig informasjon. Øvrig informasjon omfatter informasjon i årsrapporten bortsett fra årsregnskapet og den tilhørende revisjonsberetningen.

Vår uttalelse om revisjonen av årsregnskapet dekker ikke øvrig informasjon, og vi attesterer ikke den øvrige informasjonen.

PricewaterhouseCoopers AS, Postboks 748 Sentrum, NO-0106 Oslo

T: 02316, org. no.: 987 009 713 MVA, [www.pwc.no](http://www.pwc.no)

Statsautoriserte revisorer, medlemmer av Den norske Revisorforening og autorisert regnskapsførerselskap



Uavhengig revisors beretning - Garda Sikring Holding AS

I forbindelse med revisjonen av årsregnskapet er det vår oppgave å lese øvrig informasjon med det formål å vurdere hvorvidt det foreligger vesentlig inkonsistens mellom øvrig informasjon og årsregnskapet, kunnskap vi har opparbeidet oss under revisjonen, eller hvorvidt den tilsynelatende inneholder vesentlig feilinformasjon.

Dersom vi konkluderer med at den øvrige informasjonen inneholder vesentlig feilinformasjon er vi pålagt å rapportere det. Vi har ingenting å rapportere i så henseende.

### *Styrets og daglig leders ansvar for årsregnskapet*

Styret og daglig leder (ledelsen) er ansvarlig for å utarbeide årsregnskapet i samsvar med lov og forskrifter, herunder for at det gir et rettviseende bilde i samsvar med regnskapslovens regler og god regnskapskikk i Norge. Ledelsen er også ansvarlig for slik intern kontroll som den finner nødvendig for å kunne utarbeide et årsregnskap som ikke inneholder vesentlig feilinformasjon, verken som følge av misligheter eller utilsiktede feil.

Ved utarbeidelsen av årsregnskapet er ledelsen ansvarlig for å ta standpunkt til selskapets og konsernets evne til fortsatt drift, og på tilbørlig måte å opplyse om forhold av betydning for fortsatt drift. Forutsetningen om fortsatt drift skal legges til grunn for årsregnskapet så lenge det ikke er sannsynlig at virksomheten vil bli avvirket.

### *Revisors oppgaver og plikter ved revisjonen av årsregnskapet*

Vårt mål med revisjonen er å oppnå betryggende sikkerhet for at årsregnskapet som helhet ikke inneholder vesentlig feilinformasjon, verken som følge av misligheter eller utilsiktede feil, og å avgi en revisjonsberetning som inneholder vår konklusjon. Betyggende sikkerhet er en høy grad av sikkerhet, men ingen garanti for at en revisjon utført i samsvar med lov, forskrift og god revisjonsskikk i Norge, herunder ISA-ene, alltid vil avdekke vesentlig feilinformasjon som eksisterer. Feilinformasjon kan oppstå som følge av misligheter eller utilsiktede feil. Feilinformasjon blir vurdert som vesentlig dersom den enkeltvis eller samlet med rimelighet kan forventes å påvirke økonomiske beslutninger som brukerne foretar basert på årsregnskapet.

For videre beskrivelse av revisors oppgaver og plikter vises det til:

<https://revisorforeningen.no/revisjonsberetninger>

## **Uttalelse om andre lovmessige krav**

### *Konklusjon om årsberetningen*

Basert på vår revisjon av årsregnskapet som beskrevet ovenfor, mener vi at opplysningene i årsberetningen om årsregnskapet og forutsetningen om fortsatt drift er konsistente med årsregnskapet og i samsvar med lov og forskrifter.

### *Konklusjon om registrering og dokumentasjon*

Basert på vår revisjon av årsregnskapet som beskrevet ovenfor, og kontrollhandlinger vi har funnet nødvendig i henhold til internasjonal standard for attestasjonsoppdrag (ISAE) 3000 «Attestasjonsoppdrag som ikke er revisjon eller forenklet revisorkontroll av historisk finansiell informasjon», mener vi at ledelsen har oppfylt sin plikt til å sørge for ordentlig og oversiktlig


(2)



Uavhengig revisors beretning - Garda Sikring Holding AS

registrering og dokumentasjon av selskapets regnskapsopplysninger i samsvar med lov og god bokføringsskikk i Norge.

Oslo, 28. juni 2019  
**PricewaterhouseCoopers AS**

  
Eivind Nilsen  
Statsautorisert revisor



## Garda Sikring Holding AS - Konsernregnskap

### Resultatregnskap

DRIFTSINTEKTER OG -KOSTNADER	Note	2018	2017
Salgsinntekter	11	431 739 692	339 486 648
Andre driftsinntekter	11	1 039 659	2 055 174
<b>SUM DRIFTSINTEKTER</b>		<b>432 779 350</b>	<b>341 541 821</b>
Varekostnad		214 205 601	150 945 520
Lønnskostnad	12	135 841 328	104 596 069
Andre driftskostnader		60 161 919	48 206 998
Avskrivning av driftsmidler og imm.eiendeler	1, 2	45 304 426	35 705 179
<b>SUM DRIFTSKOSTNADER</b>		<b>455 513 273</b>	<b>339 453 767</b>
<b>DRIFTSRESULTAT</b>		<b>-22 733 923</b>	<b>2 088 054</b>
<b>FINANSINTEKTER OG FINANSKOSTNADER</b>			
Finansinntekter		2 697 576	1 122 869
Finanskostnader	5	22 817 591	14 275 538
<b>RESULTAT AV FINANSPOSTER</b>		<b>-20 120 015</b>	<b>-13 152 669</b>
<b>RESULTAT FØR SKATTEKOSTNAD</b>		<b>-42 853 937</b>	<b>-11 064 614</b>
Skattekostnad på ordinært resultat	10	-2 166 932	4 470 486
<b>ÅRSRESULTAT</b>		<b>-40 687 005</b>	<b>-15 535 100</b>
Overført til/fra annen egenkapital		-40 687 005	-15 535 100



## Garda Sikring Holding AS - Konsernregnskap

### Balanse

EIENDELER	Note	31.12.18	31.12.17
<b>Anleggsmidler</b>			
Immaterielle eiendeler:			
Goodwill			
Utsatt skattefordel	1	295 706 464	339 671 801
Andre immaterielle eiendeler		3 336 145	0
Sum immaterielle eiendeler		299 401 021	339 671 801
Varige driftsmidler:			
Tomter, bygninger o.a. fast eiendom	2	145 636	90 719
Driftsløsøre, inventar o.a. utstyr	2	23 451 049	14 748 777
Sum varige driftsmidler		23 596 685	14 839 496
Finansielle anleggsmidler:			
Andre langsiktige fordringer	5	463 757	595 285
Sum finansielle anleggsmidler		463 757	595 285
<b>Sum anleggsmidler</b>		<b>323 461 463</b>	<b>355 106 581</b>
<b>Omløpsmidler</b>			
Varebeholdning:			
Varelager	3	66 516 045	62 747 556
Fordringer:			
Kundefordringer	5	91 680 702	79 353 135
Andre kortsiktige fordringer	5	8 892 331	38 847 808
Sum fordringer		100 573 032	118 200 943
Bankinnskudd, kontanter og lignende:			
Bankinnskudd, kontanter o.l.	6	30 643 092	19 005 969
Sum bankinnskudd, kontanter og lignende		30 643 092	19 005 969
<b>Sum omløpsmidler</b>		<b>197 732 169</b>	<b>199 954 469</b>
<b>SUM EIENDELER</b>		<b>521 193 631</b>	<b>555 061 050</b>



## Garda Sikring Holding AS - Konsernregnskap

### Balanse


EGENKAPITAL OG GJELD	Note	31.12.18	31.12.17
<b>Egenkapital</b>			
Innskutt egenkapital:			
Aksjekapital	7, 8	21 669 020	19 337 020
Sum innskutt egenkapital		21 669 020	19 337 020
Opptjent egenkapital:			
Annen egenkapital	7	139 104 029	163 147 467
Sum opptjent egenkapital		139 104 029	163 147 467
<b>Sum egenkapital</b>		<b>160 773 049</b>	<b>182 484 487</b>
<b>Gjeld</b>			
Avsetning for forpliktelser:			
Utsatt skatt	10	0	498 713
Sum avsetninger for forpliktelser		0	498 713
Annen langsiktig gjeld:			
Annen langsiktig gjeld	5	0	1 167 387
Gjeld til kredittinstitusjoner	5	253 394 855	252 912 917
Sum annen langsiktig gjeld		253 394 855	254 080 304
Kortsiktig gjeld:			
Leverandørgjeld	5	39 904 253	21 686 556
Skyldig offentlige avgifter		24 659 253	58 446 645
Betalbar skatt	10	0	2 649 372
Annen kortsiktig gjeld		42 462 221	35 214 972
Sum kortsiktig gjeld		107 025 726	117 997 546
<b>Sum gjeld</b>		<b>360 420 582</b>	<b>372 576 563</b>
<b>SUM EGENKAPITAL OG GJELD</b>		<b>521 193 631</b>	<b>555 061 050</b>


### Styret i Garda Sikring Holding AS


Oslo, 27. juni 2019

  
Amund Skarholt  
Styreleder

  
Erik Borgersen  
Styremedlem

  
Erik Lauritzen  
Styremedlem

  
Espen Stenumgård  
Styremedlem

  
Kai Jordahl  
Styremedlem

  
Kjell Johan Andersen  
Styremedlem



  
Johan Andreas Aas  
Daglig leder



## Garda Sikring Holding AS

### Kontantstrømoppstilling

### Konsern

	2018	2017
<b>Kontantstrømmer fra drift</b>		
Resultat før skattekostnad	-42 853 937	-11 064 614
Periodens betalte skatt (til gode +)	-2 734 284	-12 332 000
Avskrivninger	45 304 426	35 705 179
* Endring i kundefordringer	-10 124 645	-17 950 135
* Endring i leverandørgjeld	16 837 024	4 036 556
* Endring i varelager	-3 768 489	-20 296 556
Effekt av valutakursendringer	-	610 445
* Endring i andre tidsavgrensningsposter	-9 948 848	-9 575 519
<b>Netto kontantstrøm fra drift</b>	<b>-7 288 753</b>	<b>-37 639 197</b>
<b>Kontantstrømmer fra investeringsaktiviteter</b>		
Utbetalinger ved kjøp av varige driftsmidler	-7 485 124	-3 344 021
Utbetalinger ved kjøp av aksjer og andeler i andre foretak	-1	-383 581 117
Netto tilførsel av midler ved konserndannelse	17 411 000	62 500 000
<b>Netto kontantstrøm fra investeringsaktiviteter</b>	<b>9 925 875</b>	<b>-324 425 138</b>
<b>Kontantstrømmer fra finansieringsaktiviteter</b>		
Opptak og nedbetaling av langsiktig gjeld	-11 000 000	254 080 304
Innbetalinger av egenkapital	20 000 000	134 990 000
Utbetalinger av utbytte	-	-8 000 000
<b>Netto kontantstrøm fra finansieringsaktiviteter</b>	<b>9 000 000</b>	<b>381 070 304</b>
<b>Effekt av valutakursendringer på betalingsmidler</b>		
Netto endring i betalingsmidler	<b>11 637 122</b>	<b>19 005 969</b>
Beholdning av betalingsmidler ved periodens begynnelse	19 005 969	-
<b>Beholdning av betalingsmidler ved periodens slutt</b>	<b>30 643 092</b>	<b>19 005 969</b>

\*) Inngående balanseposter tilhørende selskap som kun har vært del av Garda Sikring Holding-konsernet i deler av 2017 og 2018, er justert for.



**Styrets årsberetning  
for regnskapsåret 2018  
for Garda Sikring Holding AS**  
Org.nr. 917 987 793

**Virksomhetens art og hvor den drives**

Garda Sikring Holding AS er et holdingselskap i Garda Sikring-konsernet som ble etablert i januar 2017 gjennom oppkjøp av 7 selskaper innen område- og anleggsikring. Veisikring ble opprettet som et nytt forretningsområde gjennom oppkjøpet av Trygg Vei AS i mai 2017. Konsernet har hovedkontor i Stokke, Vestfold.

Garda Sikring er en nasjonal leverandør av store og små prosjekter for fysisk sikring av industrianlegg, bygg- og anlegg, forsvarsanlegg, flyplasser, havner, idrettsanlegg, barnehager og private eiendommer. Garda Sikring er også en ledende produsent av flettverk til gjerder, med egen produksjonslinje i Stokke.

I konsernet inngår følgende heleide datterselskaper ved utgangen av 2018:

- Systemsikring AS med hovedkontor i Stavanger og avdeling i Kristiansand
- Lauritsen Gjerdefabrikk AS med hovedkontor i Stokke i Vestfold
- Håland & Karlson AS med hovedkontor i Haugesund
- Solheim Gjerdenett AS med hovedkontor i Bergen
- Røa Gjerdefabrikk AS med hovedkontor på Slependen, nær Oslo
- Trygg Vei AS, med hovedkontor på Krøkstadelva
- Garda Sikring Midt-Norge, med hovedkontor i Trondheim
- Hydrea AS, med hovedkontor i Haugesund

**Personale og likestilling**

Konsernets selskaper sysselsatte i 2018 samlet sysselsatt 210 årsverk. Styret erfarer at sykefraværet er lavt. Kvinneandelen er lav, slik den også er for andre aktører i bransjen. Styret og selskapets ledelse er bevisste på å legge forholdene til rette for å fremme likestilling i konsernet. Garda Sikring har som mål at alle datterselskapene skal være arbeidsplasser der det ikke forkommer forskjellsbehandling som følge av kjønn, etnisitet, religion eller annet.

Det har i 2018 foretruffet to hendelser som, etter arbeidstilsynets definisjon, har resultert i alvorlig personskade. Den ene hendelsen har i tillegg resultert i relativt store materielle skader.

Det har vært en bilulykke med lastebil i forbindelse med islagt veibane som medførte bruddskader på sjåfør og materielle skader. Viktigheten av å tilpasse hastigheten til føreforholdene har blitt presisert for de ansatte. Det har vært en personskade ved et utrykningsoppdrag som følge av en misforståelse ved bruk av utstyret. Det har blitt innført ny prosedyre slik at dette ikke skal kunne skje i fremtiden.

Arbeidsmiljøet betraktes som godt, og det iverksettes løpende tiltak for forbedringer.

Holdingselskapet hadde ved årsskiftet ingen ansatte.

**Ytre miljø**

Selskapets drift anses ha begrenset innvirkning på det ytre miljø.



## **Fortsatt drift**

Styret og daglig leder bekrefter at forutsetningene for fortsatt drift er tilstede, basert på ledelsens prognoser for fremtidig utvikling. Fortsatt drift er lagt til grunn ved avleggelsen av årsregnskapet.

## **Økonomisk stilling**

I 2018 hadde konsernet totalt en omsetning på 433 millioner, noe som var en økning på 27% fra året før. Konsernet hadde høy aktivitet i 2018, men en snørik vinter bidro til lavere aktivitet i vintersesongen og dermed lavere resultat enn ventet. Årsresultatet i 2018 viser et underskudd på 40 millioner. Det lave årsresultat skyldes avskrivninger av goodwill som oppstod ved kjøp av konsernets datterselskaper. Driftsresultat før avskrivning (EBITDA) var 22 millioner i 2018.

Kontantstrøm fra drift i konsernet var minus NOK 7 millioner i 2018. Ledelsen har iverksatt tiltak for å redusere selskapets kapitalbinding.

Ved utgangen av 2018 hadde selskapet en egenkapital NOK 140 millioner og en total kapital på NOK 522 millioner. Selskapets ledelse og styre anser at egenkapitalgraden er tilfredsstillende.

## **Fremtidsutsikter**

Markedsutviklingen i inneværende år god. Etterspørselen etter konsernets tjenester er høy, og ledelsen forventer at konsernets omsetning øker i 2019 sammenliknet med 2018.

## **Risiko og likviditet**

Selskapet er ikke utsatt for særskilte faktorer som påvirker virksomheten ut over hva som er normalt for denne type virksomhet. Selskapet anses ha relativt lav eksponering mot de generelle økonomiske konjunktorene på grunn av det generelt økende behovet for sikring av privat og offentlig infrastruktur.

Selskapets kunder er generelt solide, og risikoen for tap på fordringer er vurdert som relativt lav. Det har vært noe tap på fordringer i enkelte datterselskaper det siste året, og konsernet har økende fokus på løpende oppfølging av utestående fordringer.

Årsregnskapet består i liten grad av estimater, det foreligger således lav usikkerhet vedrørende foretakets regnskapsførte resultat og finansielle stilling.

Konsernets likviditet er organisert i en konsernkontoordning. Kontantbeholdningen for konsernet ved utgangen av året var NOK 31 millioner. Styret anser at konsernets likviditet er tilfredsstillende, med evne til egenfinansiering i forhold til virksomhetens strategi.



Oslo, 27. juni 2019  
Styret i Garda Sikring AS

Amund Skarholt  
Styreleder

Erik Lauritzen  
Styremedlem

Erik Borgersen  
Styremedlem

Kjell Andersen  
Styremedlem

Espen Stenumgård  
Styremedlem

Kai Jordahl  
Styremedlem

Johan Aas  
Daglig leder



# Årsregnskap 2018

## Garda Sikring Holding AS

Styrets årsberetning  
Resultatregnskap  
Balanse  
Kontantstrøm  
Noter til regnskapet

Org.nr.: 917 987 793



## Resultatregnskap Garda Sikring Holding AS

Driftsinntekter og driftskostnader	Note	2018	2017
Lønnskostnad	2	282 500	285 250
Annen driftskostnad	2	915 964	282 484
<b>Sum driftskostnader</b>		<b>1 198 464</b>	<b>567 734</b>
<b>Driftsresultat</b>		<b>-1 198 464</b>	<b>-567 734</b>
<b>Finansinntekter og finanskostnader</b>			
Annen renteinntekt		800	295
Annen finansinntekt		0	567 893
Annen rentekostnad		400	454
<b>Resultat av finansposter</b>		<b>400</b>	<b>567 734</b>
Ordinært resultat før skattekostnad		-1 198 064	0
Skattekostnad på ordinært resultat	4	-263 574	0
<b>Ordinært resultat</b>		<b>-934 490</b>	<b>0</b>
<b>Årsresultat</b>	3	<b>-934 490</b>	<b>0</b>
Overført til udekket tap		934 490	0
<b>Sum overføringer</b>		<b>-934 490</b>	<b>0</b>

Garda Sikring Holding AS



**Balanse**  
**Garda Sikring Holding AS**

<b>Eiendeler</b>	<b>Note</b>	<b>2018</b>	<b>2017</b>
<b>Anleggsmidler</b>			
Utsatt skattefordel	4	263 574	0
<b>Sum immaterielle eiendeler</b>		<b>263 574</b>	<b>0</b>
<b>Finansielle anleggsmidler</b>			
Investeringer i datterselskap	5	214 722 000	194 722 000
Lån til foretak i samme konsern	6	1 890 235	0
Andre langsiktige fordringer		30 000	30 000
<b>Sum finansielle anleggsmidler</b>		<b>216 642 235</b>	<b>194 752 000</b>
<b>Sum anleggsmidler</b>		<b>216 905 809</b>	<b>194 752 000</b>
<b>Omløpsmidler</b>			
<b>Fordringer</b>			
Andre kortsiktige fordringer	6	31 500	0
Konsernfordringer		567 893	567 893
<b>Sum fordringer</b>	<b>6</b>	<b>599 393</b>	<b>567 893</b>
Bankinnskudd, kontanter o.l.		251 272	3 519 263
<b>Sum omløpsmidler</b>		<b>850 665</b>	<b>4 087 156</b>
<b>Sum eiendeler</b>		<b>217 756 474</b>	<b>198 839 156</b>

Garda Sikring Holding AS



## Balanse

## Garda Sikring Holding AS

Egenkapital og gjeld	Note	2018	2017
<b>Egenkapital</b>			
<b>Innskutt egenkapital</b>			
Aksjekapital	1	21 669 020	19 669 020
Overkurs		196 350 567	178 350 567
<b>Sum innskutt egenkapital</b>		<b>218 019 587</b>	<b>198 019 587</b>
<b>Opptjent egenkapital</b>			
Udekket tap		-934 490	0
<b>Sum opptjent egenkapital</b>		<b>-934 490</b>	<b>0</b>
<b>Sum egenkapital</b>	3	<b>217 085 097</b>	<b>198 019 587</b>
<b>Gjeld</b>			
<b>Kortsiktig gjeld</b>			
Leverandørgjeld	6	106 848	0
Betalbar skatt	4	0	0
Konserngjeld	6	200 000	424 515
Annen kortsiktig gjeld		364 529	395 054
<b>Sum kortsiktig gjeld</b>		<b>671 377</b>	<b>819 569</b>
<b>Sum gjeld</b>		<b>671 377</b>	<b>819 569</b>
<b>Sum egenkapital og gjeld</b>		<b>217 756 474</b>	<b>198 839 156</b>

Stokke, den 27.06.2019

Styret i Garda Sikring Holding AS

SKARHOLT AMUND  
styrelederErik Lauritzen  
styremedlemKai Jordahl  
styremedlemKjell Johan Andersen  
styremedlemJohan Andreas Aas  
daglig lederEspen Stenumgård  
styremedlemErik Borgersen  
styremedlem



## Kontantstrøm

### Garda Sikring Holding AS

	Note	2018	2017
<b>Kontantstrømmer fra operasjonelle aktiviteter</b>			
Resultat før skattekostnad		-1 198 064	0
Endring i leverandørgjeld		106 848	0
Endring i andre tidsavgrensingsposter		-2 176 775	221 676
<b>Netto kontantstrøm fra operasjonelle aktiviteter</b>		<b>-3 267 991</b>	<b>221 676</b>
<b>Kontantstrømmer fra investeringsaktiviteter</b>			
Utbetalinger ved kjøp av aksjer og andeler i andre foret		0	-194 722 000
<b>Netto kontantstrøm fra investeringsaktiviteter</b>		<b>0</b>	<b>-194 722 000</b>
<b>Kontantstrømmer fra finansieringsaktiviteter</b>			
Innbetalinger av egenkapital		0	198 019 587
<b>Netto kontantstrøm fra finansieringsaktiviteter</b>		<b>0</b>	<b>198 019 587</b>
Netto endring i kontanter og kontantekvivalenter		-3 267 991	3 519 263
Beh. av kont. og kontantekvivalenter ved per. begynnel		3 519 263	30 000
<b>Beh. av kont. og kontantekvivalenter ved per. slutt</b>		<b>251 272</b>	<b>3 549 263</b>

Garda Sikring Holding AS



## Garda Sikring Holding AS

917 987 793

### Regnskapsprinsipper

Årsregnskapet er satt opp i samsvar med regnskapslovens bestemmelser og god regnskapsskikk.

#### Bruk av estimater

I utarbeidelse av årsregnskapet har man brukt estimater og forutsetninger som har påvirket resultatregnskapet og verdsettelsen av eiendeler og gjeld, samt usikre eiendeler og forpliktelser på balansedagen i henhold til god regnskapsskikk. Områder som i stor grad inneholder slike skjønsmessige vurderinger, høy grad av kompleksitet, eller områder hvor forutsetninger og estimater er vesentlige for årsregnskapet, er beskrevet i notene.

#### Valuta

Transaksjoner i utenlandsk valuta omregnes til kursen på transaksjonstidspunktet. Pengeposter i utenlandsk valuta omregnes til norske kroner ved å benytte balansedagens kurs. Valutakursendringer resultatføres løpende i regnskapsperioden under andre finansposter.

#### Inntekter

Selskapet er er holdingselskap som ikke har salgsinntekter.

#### Skatt

Skattekostnaden i resultatregnskapet omfatter både periodens betalbare skatt og endring i utsatt skatt. Utsatt skatt er beregnet med 22 % på grunnlag av de midlertidige forskjeller som eksisterer mellom regnskapsmessige og skattemessige verdier, samt ligningsmessig underskudd til fremføring ved utgangen av regnskapsåret. Skatteøkende og skattereduserende midlertidige forskjeller som reverserer eller kan reverseres i samme periode er utlignet og nettoført. Netto utsatt skattefordel balanseføres i den grad det er sannsynlig at denne kan bli utnyttet.

#### Klassifisering og vurdering av omløpsmidler

Omløpsmidler og kortsiktig gjeld omfatter normalt poster som forfaller til betaling innen ett år etter balansedagen, samt poster som knytter seg til varekretsløpet. Omløpsmidler vurderes til laveste verdi av anskaffelseskost og virkelig verdi. Kortsiktig gjeld balanseføres til nominelt beløp på transaksjonstidspunktet.

#### Datterselskap og tilknyttet selskap

Datterselskap og tilknyttede selskaper vurderes etter kostmetoden i selskapsregnskapet. Investeringen er vurdert til anskaffelseskost for aksjene med mindre nedskrivning har vært nødvendig. Utbytte, konsernbidrag og andre utdelinger fra datterselskap er inntektsført samme år som det er avsatt i givers regnskap. Overstiger utbytte / konsernbidraget andelen av opptjent resultat etter anskaffelsestidspunktet, representerer den overskytende del tilbakebetaling av investert kapital, og utdelingene er fratrukket investeringens verdi i balansen til morselskapet.

#### Fordringer

Kundefordringer og andre fordringer oppføres til pålydende etter fradrag for avsetning til forventet tap. Avsetning til tap gjøres på grunnlag av en individuell vurdering av de enkelte fordringene. For øvrige kundefordringer utføres en uspesifisert avsetning for å dekke forventet tap på krav.

#### Kontantstrømoppstilling

Kontantstrømoppstillingen er utarbeidet etter den indirekte metoden. Kontanter og kontantekvivalenter omfatter kontanter, bankinnskudd og andre kortsiktige, likvide plasseringer.

#### STYREHONORAR

Styrehonorar settes av iht beste estimat for den perioden det er påløpt.



## Note 1 Aksjonærer

Aksjekapitalen i Garda Sikring Holding AS pr. 31.12.2018 består av:

	Antall	Pålydende	Bokført
Ordinære aksjer	895 681	10	8 956 810
Preferanseaksjer	1 271 221	10	12 712 210
Sum	2 166 902		21 669 020

EierstrukturAksjer og opsjoner eiet av medlemmer i styret og daglig leder:

	Ordinære	Preferanse	SumSum	Eierandel	Stemmeandel
LONGSHIP FUND I L.P.	562 849	844 274	1 407 123	64,9	64,9
Erik Borgersen Holding AS	97 736	161 887	259 623	12,5	12,5
Multispar AS	63 524	95 286	158 810	7,3	7,3
ERIK LAURITZEN INVEST AS	38 712	58 067	96 779	4,5	4,5
Save Invest AS	36 300	54 449	90 749	4,2	4,2
IHASS HOLDING AS	14 000	21 000	35 000	1,6	1,6
GS Manco AS	33 200	0	33 200	1,5	1,5
Arne Austad	12 000	18 000	30 000	1,4	1,4
SKARHOLT AMUND	16 638	9 958	26 596	1,2	1,2
Frode Rastad	8 321	4 982	13 303	0,6	0,6
Petter Farstadvoll	2 212	3 318	5 530	0,3	0,3
<b>Totalt antall aksjer</b>			<b>2 156 713</b>	<b>100,00</b>	<b>100,00</b>

Aksjer og opsjoner eiet av medlemmer i styret og daglig leder:

Navn	Verv	Ordinære	Preferanse	Sum
SKARHOLT AMUND	Styreleder	16 638	9 958	26 596



## Garda Sikring Holding AS

917 987 793

## Note 2 Antall ansatte, godtgjørelser, lån til ansatte mm

Selskapet har ikke hatt noen ansatte i 2018.  
Daglig leder er lønnet fra datterselskapet Garda Sikring AS.

Det er ikke utbetalt noen lønn eller godtgjørelse til styret i 2018.

## Revisor

Godtgjørelse til Pricewaterhousecoopers AS for revisjon utgjør i 2018 kr 302 430.  
Godtgjørelse for andre tjenester utgjør kr 26 625 inkl. mva.

## Note 3 Egenkapital

	Aksjekapital	Overkurs	Annen egenkapital	Sum egenkapital
Pr. 01.01 2018	19 669 020	178 350 567	0	198 019 587
Emisjon				0
Årets resultat			-934 490	-934 490
Kapitalforhøyelse	2 000 000	18 000 000	0	20 000 000
Pr. 31.12.2018	21 669 020	196 350 567	-934 490	217 085 097

## Note 4 Skatt

Skatteeffekten av midlertidige forskjeller og underskudd til fremføring som har gitt opphav til utsatt skatt og utsatte skattefordeler, spesifisert på typer av midlertidige forskjeller:

	2018	2017	Endring
Akkumulert fremførbart underskudd	-1 198 064	0	1 198 064
Grunnlag for beregning av utsatt skatt	-1 198 064	0	1 198 064
Utsatt skattefordel (22 % / 23 %)	-263 574	0	263 574
Effekt av endring av skattesats	11 981	0	
<b>Årets skattekostnad</b>		<b>2018</b>	<b>2017</b>
Skattepliktig inntekt:			
Ordinært resultat før skatt		-1 198 064	0
Permanente forskjeller		0	0
Skattepliktig inntekt		-1 198 064	0
Resultatført skatt på ordinært resultat:			
Betalbar skatt		0	0
Endring i utsatt skattefordel		-263 574	0
Skattekostnad ordinært resultat		-263 574	0



## Garda Sikring Holding AS

917 987 793

Beregning av effektiv skattesats		
Resultat før skatt	-1 198 064	0
Beregnet skatt av resultat før skatt	-275 555	0
Effekt av endring av skattesats	11 981	0
<b>Sum</b>	<b>-263 574</b>	<b>0</b>
Effektiv skattesats	22,0 %	24,0 %
Betalt skatt i balansen:		
Betalbar skatt på årets resultat	0	-136 294
Betalbar skatt på mottatt konsernbidrag	0	136 294
<b>Sum betalbar skatt i balansen</b>	<b>0</b>	<b>0</b>

## Note 5 Aksjer i datterselskap

Garda Sikring Holding AS eier 100% av aksjene i Gardas Sikring AS.

Resultat 2018	kr. - 3 395 044
Egenkapital 31.12.18	kr. 218 174 902
Balanseført verdi er	kr. 214 722 000

Konsernregnskap er utarbeidet.

## Note 6 Mellomværende med selskap i samme konsern

	2018	2017
<b>Fordringer</b>		
Lån til foretak i samme konsern	1 890 235	0
Andre kortsiktige fordringer konsern	567 893	567 893
<b>Sum</b>	<b>2 458 128</b>	<b>567 893</b>
<b>Gjeld</b>		
Annen kortsiktig gjeld konsern	200 000	424 515
<b>Sum</b>	<b>200 000</b>	<b>424 515</b>



## Garda Sikring Holding AS

### Kontantstrømoppstilling

### Konsern

	2018	2017
<b>Kontantstrømmer fra drift</b>		
Resultat før skattekostnad	-42 853 937	-11 064 614
Periodens betalte skatt (til gode +)	-2 734 284	-12 332 000
Avskrivninger	45 304 426	35 705 179
* Endring i kundefordringer	-10 124 645	-17 950 135
* Endring i leverandørgjeld	16 837 024	4 036 556
* Endring i varelager	-3 768 489	-20 296 556
Effekt av valutakursendringer	-	610 445
* Endring i andre tidsavgrensingsposter	-9 948 848	-9 575 519
<b>Netto kontantstrøm fra drift</b>	<b>-7 288 753</b>	<b>-37 639 197</b>
<b>Kontantstrømmer fra investeringsaktiviteter</b>		
Utbetalinger ved kjøp av varige driftsmidler	-7 485 124	-3 344 021
Utbetalinger ved kjøp av aksjer og andeler i andre foretak	-1	-383 581 117
Netto tilførsel av midler ved konserndannelse	17 411 000	62 500 000
<b>Netto kontantstrøm fra investeringsaktiviteter</b>	<b>9 925 875</b>	<b>-324 425 138</b>
<b>Kontantstrømmer fra finansieringsaktiviteter</b>		
Opptak og nedbetaling av langsiktig gjeld	-11 000 000	254 080 304
Innbetalinger av egenkapital	20 000 000	134 990 000
Utbetalinger av utbytte	-	-8 000 000
<b>Netto kontantstrøm fra finansieringsaktiviteter</b>	<b>9 000 000</b>	<b>381 070 304</b>
<b>Effekt av valutakursendringer på betalingsmidler</b>		
Netto endring i betalingsmidler	<b>11 637 122</b>	<b>19 005 969</b>
Beholdning av betalingsmidler ved periodens begynnelse	19 005 969	-
<b>Beholdning av betalingsmidler ved periodens slutt</b>	<b>30 643 092</b>	<b>19 005 969</b>

\*) Inngående balanseposter tilhørende selskap som kun har vært del av Garda Sikring Holding-konsernet i deler av 2017 og 2018, er justert for.



## Noter til regnskapet for 2018

### Regnskapsprinsipper

Årsregnskapet er satt opp i samsvar med regnskapsloven og god regnskapsskikk.

### Bruk av estimater

Utarbeidelse av regnskaper i samsvar med regnskapsloven krever bruk av estimater. Videre krever anvendelse av selskapets regnskapsprinsipper at ledelsen må utøve skjønn. Områder som i stor grad inneholder slike skjønnsmessige vurderinger, høy grad av kompleksitet, eller områder hvor forutsetninger og estimater er vesentlige for årsregnskapet, er beskrevet i notene.

### Aksjer i datterselskap

Datterselskaper er selskaper der morselskapet har kontroll, og dermed bestemmende innflytelse på enhetens finansielle og operasjonelle strategi, normalt ved å eie mer enn halvparten av den stemmeberettigede kapitalen.

Følgende selskaper inngår i konsernet 31.12.:

<i>Mor- og datterselskaper</i>	<i>Eierandel</i>
Garda Sikring Holding AS (morselskap)	
Garda Sikring AS	100 %
Garda Sikring Midt-Norge AS	100 %
Trygg Vei AS	100 %
Røa Gjerdefabrikk AS	100 %
Håland & Karlson AS	100 %
Systemsikring AS	100 %
Solheim Gjerdenett AS	100 %
Lauritsen Gjerdefabrikk AS	100 %
Garda Anleggsikring AS	100 %
Hydrea AS	100 %

### Konsolideringsprinsipper

Datterselskaper blir konsolidert fra det tidspunkt kontrollen er overført til konsernet (oppkjøpstidspunktet).

I konsernregnskapet erstattes posten aksjer i datterselskap med datterselskapets eiendeler og gjeld.

Kjøpte datterselskaper regnskapsføres i konsernregnskapet basert på morselskapets anskaffelseskost. Anskaffelseskost tilordnes identifiserbare eiendeler og gjeld i datterselskapet, som oppføres i konsernregnskapet til virkelig verdi på oppkjøpstidspunktet. Eventuell merverdi ut over hva som kan henføres til identifiserbare eiendeler og gjeld, balanseføres som goodwill. Goodwill behandles som en residual og balanseføres med den andelen som er observert i oppkjøpstransaksjonen. Merverdier i konsernregnskapet avskrives over de oppkjøpte eiendelenes forventede levetid.

### Minoritetsinteresser

Konsernregnskapet omfatter 100 % av balansen og resultatregnskapet for datterselskaper med minoritetseiere. Minoritetens andel av resultat etter skatt og andel av egenkapitalen er presentert på egne linjer.



## Noter til regnskapet for 2018

### Salgsinntekter

Inntekter ved salg av varer og tjenester vurderes til virkelig verdi av vederlaget, netto etter fradrag for merverdiavgift, returer, rabatter og andre avslag. Salg av varer resultatføres når en enhet innenfor konsernet har levert sine produkter til kunden og det ikke er uoppfylte forpliktelser som kan påvirke kundens aksept av leveringen. Levering er ikke foretatt før produktene er sendt til avtalt sted og risiko for tap og ukurans er overført til kunden. Erfaringstall brukes som grunnlag for å estimere og regnskapsføre avsetninger for kvantumsrabatter og varereturer på salgstidspunktet. Avsetning til forventede garantiarbeider føres som kostnad og avsetning for forpliktelser.

Tjenester inntektsføres i takt med utførelsen.

### Klassifisering av balanseposter

Eiendeler bestemt til varig eie eller bruk klassifiseres som anleggsmidler. Eiendeler som er tilknyttet varekretsløpet klassifiseres som omløpsmidler. Fordringer for øvrig klassifiseres som omløpsmidler hvis de skal tilbakebetales innen ett år. For gjeld legges analoge kriterier til grunn. Første års avdrag på langsiktige fordringer og langsiktig gjeld klassifiseres likevel ikke som omløpsmiddel og kortsiktig gjeld.

### Anskaffelseskost

Anskaffelseskost for eiendeler omfatter kjøpesummen for eiendelen, med fradrag for bonuser, rabatter og lignende, og med tillegg for kjøpsutgifter (frakt, toll, offentlige avgifter som ikke refunderes og eventuelle andre direkte kjøpsutgifter).

For varige driftsmidler og immaterielle eiendeler omfatter anskaffelseskost også direkte utgifter for å klargjøre eiendelen for bruk, for eksempel utgifter til testing av eiendelen.

Renter knyttet til tilvirkning av anleggsmidler balanseføres.

### Immaterielle eiendeler og goodwill

Goodwill har oppstått i forbindelse med kjøp av dattersekskap. Goodwill avskrives over forventet levetid.

Utgifter til utvikling balanseføres i den grad det kan identifiseres en fremtidig økonomisk fordel knyttet til utvikling av en identifiserbar immateriell eiendel og utgiftene kan måles pålitelig. I motsatt fall kostnadsføres slike utgifter løpende. Balanseført utvikling avskrives lineært over økonomisk levetid.



## Noter til regnskapet for 2018

### Varige driftsmidler

Tomter avskrives ikke. Andre varige driftsmidler balanseføres og avskrives lineært til restverdi over driftsmidlenes forventede utnyttbare levetid. Ved endring i avskrivningsplan fordeles virkningen over gjenværende avskrivningstid ("knekkpunktmetoden"). Vedlikehold av driftsmidler kostnadsføres løpende under driftskostnader. Påkostninger og forbedringer tillegges driftsmidlets kostpris og avskrives i takt med driftsmidlet. Skillet mellom vedlikehold og påkostning/forbedring regnes i forhold til driftsmidlets stand på anskaffelsestidspunktet.

Leide (leasede) driftsmidler balanseføres som driftsmidler hvis leiekontrakten anses som finansiell.

### Nedskrivning av anleggsmidler

Ved indikasjon om at balanseført verdi av et anleggsmiddel er høyere enn virkelig verdi, foretas det test for verdifall. Testen foretas for det laveste nivå av anleggsmidler som har selvstendige kontantstrømmer. Hvis balanseført verdi er høyere enn både salgsverdi og gjenvinnbart beløp (nåverdi ved fortsatt bruk/eie), foretas det nedskrivning til det høyeste av salgsverdi og gjenvinnbart beløp. Tidligere nedskrivninger, med unntak for nedskrivning av goodwill, reverseres hvis forutsetningene for nedskrivningen ikke lenger er til stede.

### Varelager

Varer vurderes til det laveste av anskaffelseskost (etter FIFO-prinsippet) og virkelig verdi. For råvarer brukes gjenanskaffelseskost som tilnærming til virkelig verdi. For ferdig tilvirkede varer og varer under tilvirkning består anskaffelseskost av utgifter til produktutforming, materialforbruk, direkte lønn, og andre direkte og indirekte produksjonskostnader (basert på normal kapasitet). Virkelig verdi er estimert salgspris fratrukket nødvendige utgifter til ferdigstillelse og salg. Bare variable utgifter anses nødvendige for å selge ferdige varer, mens også faste tilvirkningskostnader inkluderes som nødvendige for varer som ikke er ferdig tilvirket.

### Fordringer

Kundefordringer føres opp i balansen etter fradrag for avsetning til forventede tap. Avsetning til tap gjøres på grunnlag av individuell vurdering av fordringene og en tilleggsavsetning som skal dekke øvrige påregnelige tap. Vesentlige økonomiske problemer hos kunden, sannsynligheten for at kunden vil gå konkurs eller gjennomgå økonomisk restrukturering, og utsettelse og mangler ved betalinger anses som indikatorer på at kundefordringer må nedskrives.

Andre fordringer, både omløpsfordringer og anleggsfordringer, føres opp til det laveste av pålydende og virkelig verdi. Virkelig verdi er nåverdien av forventede framtidige innbetalinger. Det foretas likevel ikke neddiskontering når effekten av neddiskontering er uvesentlig for regnskapet. Avsetning til tap vurderes på samme måte som for kundefordringer.

### Utenlandsk valuta

Fordringer og gjeld i utenlandsk valuta vurderes etter kursen ved regnskapsårets slutt. Kursgevinster og kurstap knyttet til varesalg og varekjøp i utenlandsk valuta føres som salgsinntekter og varekostnad.



## Noter til regnskapet for 2018

### Gjeld

Gjeld, med unntak for enkelte avsetninger for forpliktelser, balanseføres til nominelt gjeldsbeløp.

### Pensjoner

Pensjonsordningene er finansiert gjennom innbetalinger til forsikringsselskap.

Ved innskuddsplaner betaler selskapet innskudd til et forsikringsselskap. Selskapet har ingen ytterligere betalingsforpliktelse etter at innskuddene er betalt. Innskuddene regnskapsføres som lønnskostnad.

### Skatt

Skattekostnaden i resultatregnskapet omfatter både periodens betalbare skatt og endring i utsatt skatt. Utsatt skatt beregnes på grunnlag av de midlertidige forskjeller som eksisterer mellom regnskapsmessige og skattemessige verdier, samt eventuelt ligningsmessig underskudd til fremføring ved utgangen av regnskapsåret. Skatteøkende og skattereduserende midlertidige forskjeller som reverserer eller kan reversere i samme periode er utlignet. Oppføring av utsatt skattefordel på netto skattereduserende forskjeller som ikke er utlignet og underskudd til fremføring, begrunnes med antatt fremtidig inntjening. Utsatt skatt og skattefordel som kan balanseføres oppføres netto i balansen.

Skattereduksjon ved avgitt konsernbidrag, og skatt på mottatt konsernbidrag som føres som reduksjon av balanseført beløp på investering i datterselskap, føres direkte mot skatt i balansen (mot betalbar skatt hvis konsernbidraget har virkning på betalbar skatt, og mot utsatt skatt hvis konsernbidraget har virkning på utsatt skatt). Utsatt skatt både i selskapsregnskapet og i konsernregnskapet regnskapsføres til nominelt beløp.

### Kontantstrømpoppstilling

Kontantstrømpoppstillingen utarbeides etter den indirekte metoden. Kontanter og kontantekvivalenter omfatter kontanter, bankinnskudd og andre kortsiktige likvide plasseringer, som umiddelbart og med uvesentlig kursrisiko kan konverteres til kjente kontantbeløp og med gjenværende løpetid mindre enn tre måneder fra anskaffelsesdato.



## Noter til regnskapet for 2018

### Note 1 Immaterielle eiendeler og goodwill

	Badwill	Goodwill	Sum
Anskaffelseskost 01.01.	0	370 693 069	<b>370 693 069</b>
Tilgang	-8 275 236	0	<b>-8 275 236</b>
Avgang	0	0	<b>0</b>
<b>Anskaffelseskost 31.12.</b>	<b>-8 275 236</b>	<b>370 693 069</b>	<b>362 417 833</b>
<b>Akkumulerte avskrivninger 31.12.</b>	<b>-1 379 206</b>	<b>68 090 575</b>	<b>66 711 369</b>
<b>Balanseført verdi 31.12.</b>	<b>-5 921 686</b>	<b>302 602 494</b>	<b>295 706 464</b>
<b>Årets avskrivninger</b>	<b>-1 379 206</b>	<b>37 069 307</b>	<b>35 690 101</b>
Forventet økonomisk levetid	5 år	10 år	
Avskrivningsplan	Lineær	Lineær	

Avskrivningsplan over mer enn 5 år er begrunnet i at merverdien vil gi økonomisk fordel i en lengre periode.



## Noter til regnskapet for 2018

### Note 2 Varige driftsmidler

	Maskiner og kjøretøy	Driftsløsøre	Sum
Anskaffelseskost 01.01.	61 345 696	4 748 596	<b>66 094 292</b>
Tilgang	14 553 433	1 221 250	<b>15 774 683</b>
Avgang	207 857	-	<b>207 857</b>
Anskaffelseskost 31.12.	75 249 144	5 407 147	<b>80 656 291</b>
Akkumulerte avskrivninger 31.12.	-55 387 470	-1 817 772	<b>-57 205 242</b>
<b>Balansført verdi 31.12.</b>	<b>19 932 151</b>	<b>3 378 842</b>	<b>23 451 049</b>
Årets avskrivninger	8 805 369	808 956	<b>9 614 325</b>
Forventet økonomisk levetid	3 - 5 år	3 - 5 år	
Avskrivningsplan	Lineær	Lineær	

### Årlig leie av ikke balansførte driftsmidler

<i>Driftsmiddel</i>	Leieperiode	Årlig leie
Maskiner/biler	3-5 år	2 750 000
Bygninger	5 - 10 år	9 570 000



## Noter til regnskapet for 2018

### Note 3 Varer

	2018	2017
Varer under tilvirkning	1 552 566	4 967 106
Innkjøpte ferdigvarer	64 963 479	57 780 450
<b>Sum</b>	<b>66 516 045</b>	<b>62 747 556</b>

### Note 4 Anleggskontrakter

#### Balanseførte verdier vedrørende prosjekter

	2018	2017
<b><i>Inkludert i kundefordringer</i></b>		
Opptjent ikke fakturert produksjon	6 185 566	2 375 847
<b><i>Inkludert i kortsiktig gjeld</i></b>		
Fakturert, ikke utført produksjon (forskudd)	8 714 983	2 400 000

Kontrakter med sannsynlighet for tap er kostnadsført i 2018, ingen slike identifisert i 2017.



## Noter til regnskapet for 2018

### Note 5 Fordringer og gjeld

#### Kundefordringer

	2018	2017
Kundefordringer til pålydende	94 671 212	79 353 135
Avsetning til tap på kundefordringer	2 990 510	0
<b>Kundefordringer i balansen</b>	<b>91 680 702</b>	<b>79 353 135</b>

#### Fordringer med forfall senere enn ett år

	2018	2017
Andre langsiktige fordringer	463 757	595 285
<b>Sum</b>	<b>595 285</b>	<b>595 285</b>

#### Langsiktig gjeld med forfall senere enn 5 år

	2018	2017
Gjeld til kredittinstitusjoner	251 000 000	262 000 000
Amortiserte lånekostnader	-7 200 000	-9 087 083
Annen langsiktig gjeld	9 594 855	0
<b>Sum</b>	<b>253 394 855</b>	<b>252 912 917</b>

Annen langsiktig gjeld inkluderer gjeld ved finansiell leasing.

	2018	2017
<b>Gjeld sikret ved pant</b>	<b>251 000 000</b>	<b>262 000 000</b>

#### Balanseført verdi av pantsatte eiendeler

Varige driftsmidler	23 596 685	23 451 049
Varer	66 516 045	62 747 556
Kundefordringer	91 680 702	79 353 135
<b>Sum</b>	<b>156 940 187</b>	<b>165 551 740</b>

#### Eiendelene er i tillegg stillet som sikkerhet for

Ubenyttet kassekreditt	20 000 000	15 000 000
<b>Sum</b>	<b>20 000 000</b>	<b>15 000 000</b>



## Noter til regnskapet for 2018

### Note 6 Bundne bankinnskudd, trekkrettigheter

Bundne bankinnskudd	2018	2017
Skattetrekksmidler	5 252 251	4 620 535
<hr/>		
<b>Trekkrettigheter</b>		
Ubenyttet kassekreditt	15 000 000	15 000 000
<hr/>		

Konsernet har etablert konsernkontoordning hvor Garda Sikring AS iht. avtale er innehaver, mens øvrige konsernselskaper er underkontoinnehavere eller deltagere. Banken kan avregne ethvert trekk og innestående mot hverandre slik at nettoposisjonen representerer mellomværende mellom banken og Garda Sikring AS. Per 31.12.2018 var dette kr. 20 188 877 (2017: 175 042).

Deltakere i konsernkontoordningen har stilt solidarisk kausjon på 400 mill. kr til sikkerhet for Garda Sikring AS



## Noter til regnskapet for 2018

### Note 7 Egenkapital

Årets endring i egenkapital	Aksjekapital	Overkurs	Annen	Sum
Egenkapital 01.01	19 669 020	178 350 567	-15 535 100	182 484 487
Kapitalendringer	2 000 000	18 000 000	0	20 000 000
Effekt av oppkjøp	0	0	-1 024 432	-1 024 432
Årets resultat	0	0	-40 687 005	-40 687 005
<b>Egenkapital 31.12.</b>	<b>21 669 020</b>	<b>196 350 567</b>	<b>-57 246 537</b>	<b>160 773 050</b>

### Note 8 Aksjekapital og aksjonærinformasjon

Aksjekapitalen på kr. 21 669 020 består av 2 166 902 aksjer á kr. 10.

#### Oversikt over de (20) største aksjonærene 31.12.

	Ordinære aksjer	Preferanse-aksjer	Sum	Eierandel
Longship Fund I L.P.	562 849	844 274	1 407 123	64,9 %
Erik Borgersen Holding AS	107 925	161 887	269 812	12,5 %
Multispar AS	63 524	95 286	158 810	7,3 %
Erik Lauritzen Invest AS	38 712	58 067	96 779	4,5 %
Save Estatement AS	36 300	54 449	90 749	4,2 %
GS Manco AS	33 200	0	33 200	1,5 %
Amund Skarholt	16 638	9 958	26 596	1,2 %
HASS Holding AS	14 000	21 000	35 000	1,6 %
Arne Erik Austad	12 000	18 000	30 000	1,4 %
Frode Rastad	8 321	4 982	13 303	0,6 %
Jarl Petter Fastadvoll	2 212	3 318	5 530	0,3 %
<b>Sum</b>	<b>895 681</b>	<b>1 271 221</b>	<b>2 166 902</b>	<b>100,0 %</b>

### Note 9 Pensjoner

Selskapene i konsernet har innskuddspensjonsordninger som omfatter samtlige ansatte. Ytelsene kostnadsføres løpende. Ordningene tilfredstiller kravene til OTP.



## Noter til regnskapet for 2018

### Note 10 Skatt

#### Beregning av utsatt skatt/utsatt skattefordel

	2018	2017
<b>Midlertidige forskjeller</b>		
Driftsmidler	-6 431 264	-4 215 424
Utestående fordringer	-2 212 773	-2 495 161
Gevinst/tapskonto	25 460	31 825
Avsetning for forpliktelse	-1 884 023	-190 000
Varer	-1 506 669	-
Garantiavsetning	-50 000	-50 000
Andre forskjeller	6 907 428	9 087 083
<b>Netto midlertidige forskjeller</b>	<b>-5 151 841</b>	<b>2 168 322</b>
Underskudd til fremføring	-12 912 826	-
<b>Grunnlag for utsatt skatt</b>	<b>-18 064 667</b>	<b>2 168 322</b>
Utsatt skatt	-3 974 227	498 713
Nettoføring av betalbar og utsatt skatt	209 583	-
<b>Utsatt skatt i balansen</b>	<b>-3 764 644</b>	<b>498 713</b>

#### Grunnlag for skattekostnad, endring i utsatt skatt og betalbar skatt

<b>Grunnlag for betalbar skatt</b>	2018	2 017
Resultat før skattekostnad	-42 853 937	-11 064 614
Permanente forskjeller	31 926 336	30 112 085
Grunnlag for skattekostnad på årets resultat	-10 927 602	19 047 471
Endring i midlertidige forskjeller	14 938 668	-8 008 419
<b>Gr.lag for bet.bar skatt i res.regnskapet</b>	<b>4 011 066</b>	<b>11 039 051</b>

<b>Fordeling av skattekostnaden</b>	2018	2 017
Betalbar skatt	922 545	2 649 372
For mye, for lite avsatt i fjor	-	-
Sum betalbar skatt	922 545	2 649 372
Endring i utsatt	-4 268 344	1 922 021
Endring i utsatt skatt/skattefordel som følge av endret skattesats	4 987	-80 084
Skattevirkning fra oppkjøp direkte balanseført	1173879	-20 823
<b>Skattekostnad</b>	<b>-2 166 933</b>	<b>4 470 486</b>



## Noter til regnskapet for 2018

### Avstemming av årets skattekostnad

Regnskapsmessig resultat før skattekostnad	-42 853 937	-11 064 614
Beregnet skatt	-9 856 406	-2 655 507
Skattekostnad i resultatregnskapet	-2 166 932	4 466 025
Differanse	7 689 474	7 121 532

Differansen består av følgende:

Skatt av permanente forskjeller	7 343 057	7 226 900
Endring i utsatt skatt/skattefordel som følge av endret skattesats	4 987	-80 084
Andre forskjeller	341 429	-25 284
Sum forklart differanse	7 689 473	7 121 532

### Betalbar skatt i balansen

Betalbar skatt i skattekostnaden	922 545	2 649 372
Skattevirkning grunnet oppkjøp	-1 132 128	-
Nettoføring utsatt og betalbar skatt	209 583	-
<b>Betalbar skatt i balansen</b>	<b>-</b>	<b>2 649 372</b>

### Note 11 Driftsinntekter

	2018	2017
Salgsinntekter	431 739 692	339 486 648
Andre driftsinntekter	1 039 659	2 055 174
<b>Sum</b>	<b>432 779 351</b>	<b>341 541 821</b>

Driftsselskapene i konsernet ble konsolidert inn per 5. januar 2017, med unntak av Trygg Vei AS, som er konsolidert inn fra 01. mai 2017 og Hydrea AS, som ble konsolidert inn 28.02.2018. Resultat utenfor eierskapsperioden er ført mot egenkapitalen i konsernet.

### Geografisk fordeling

	2018	2017
Norge	432 779 351	341 541 821
Andre land	0	0
<b>Sum</b>	<b>432 779 351</b>	<b>341 541 821</b>



## Noter til regnskapet for 2018

### Note 12 Lønnskostnader, antall ansatte, godtgjørelser, lån til ansatte mm.

Lønnskostnader	2018	2017
Lønninger	107 720 166	88 669 258
Arbeidsgiveravgift	15 469 991	13 134 079
Pensjonskostnader	2 695 039	1 691 160
Andre ytelser	9 956 132	1 101 572
<b>Sum</b>	<b>135 841 328</b>	<b>104 596 069</b>

Sysselsatte årsverk i regnskapsåret har vært 210 164

Ytelser til ledende personer	Daglig leder	Styreleder
Lønn/honorar	1 727 119	250 000
Pensjonsutgifter	120 610	0
Annen godtgjørelse	115 314	0
<b>Sum</b>	<b>1 963 043</b>	<b>250 000</b>

Lønn til daglig ledelse føres i hvert enkelt datterselskap. Morselskapets daglige leder får utbetalt lønn fra Garda Sikring AS.

Verken styreleder eller daglig leder har noen bonusavtaler. Daglig leder har avtale om etterlønn på opptil 6 mnd ved opphør av arbeidsforholdet.

Det er ikke gitt lån/sikkerhetsstillelse til daglig leder, styrets leder eller andre nærstående parter.

Kostnadsført godtgjørelse til revisor	Konsern
Lovpålagt revisjon	1 197 719
Annen bistand (inkl. teknisk bistand med årsregnskap og skattemelding)	248 000
<b>Sum</b>	<b>1 445 719</b>

### Note 13 Hendelser etter balansedagen

Garda Sikring AS har kjøpt alle aksjene i Nor-Netting AS.