



## ÅRSREGNSKAPET FOR REGNSKAPSÅRET 2020 - GENERELL INFORMASJON

### Enheten

Organisasjonsnummer:	915 724 353
Organisasjonsform:	Aksjeselskap
Foretaksnavn:	AGDER ANLEGGSENTER AS
Forretningsadresse:	Mjåvannsvegen 125 4628 KRISTIANSAND S

### Regnskapsår

Årsregnskapets periode:	01.01.2020 - 31.12.2020
-------------------------	-------------------------

### Konsern

Morselskap i konsern:	Ja
Konsernregnskap lagt ved:	Nei

### Regnskapsregler

Regler for små foretak benyttet:	Nei
Benyttet ved utarbeidelsen av årsregnskapet til selskapet:	Regnskapslovens alminnelige regler

### Årsregnskapet fastsatt av kompetent organ

Bekreftet av representant for selskapet:	Torkel Tjelland
Dato for fastsettelse av årsregnskapet:	30.06.2021

### Grunnlag for avgivelse

År 2020: Årsregnskapet er elektronisk innlevert  
År 2019: Tall er hentet fra elektronisk innlevert årsregnskap fra 2020

*Det er ikke krav til at årsregnskapet m.v. som sendes til Regnskapsregisteret er undertegnet. Kontrollen på at dette er utført ligger hos revisor/enhetens øverste organ. Sikkerheten ivaretas ved at innsender har rolle/rettighet for innsending av årsregnskapet via Altinn, og ved at det bekreftes at årsregnskapet er fastsatt av kompetent organ.*

Brønnøysundregistrene, 30.08.2022



### Resultatregnskap

Beløp i: NOK	Note	2020	2019
<b>RESULTATREGNSKAP</b>			
<b>Inntekter</b>			
Salgsinntekt	7, 13	449 591 837	285 026 469
Annen driftsinntekt	6	929 072	275 193
<b>Sum inntekter</b>		<b>450 520 909</b>	<b>285 301 662</b>
<b>Kostnader</b>			
Varekostnad	7	367 293 075	232 803 582
Lønnskostnad	2	18 697 395	12 812 778
Avskrivning av driftsmidler og immaterielle eiendeler	6	29 385 405	19 374 979
Annen driftskostnad	2	8 781 942	7 395 360
<b>Sum kostnader</b>		<b>424 157 818</b>	<b>272 386 699</b>
<b>Driftsresultat</b>		<b>26 363 091</b>	<b>12 914 963</b>
<b>Finansinntekter og finanskostnader</b>			
Inntekt på investering i tilknyttet selskap			975 000
Annen renteinntekt		67 286	244 457
Annen finansinntekt		753 294	463 553
<b>Sum finansinntekter</b>		<b>820 580</b>	<b>1 683 010</b>
Annen rentekostnad		5 242 891	3 591 596
Annen finanskostnad		791 240	1 230 897
<b>Sum finanskostnader</b>		<b>6 034 130</b>	<b>4 822 493</b>
<b>Netto finans</b>		<b>-5 213 550</b>	<b>-3 139 483</b>
<b>Ordinært resultat før skattekostnad</b>		<b>21 149 541</b>	<b>9 775 480</b>
Skattekostnad på ordinært resultat	5	4 681 843	1 857 473
<b>Ordinært resultat etter skattekostnad</b>		<b>16 467 698</b>	<b>7 918 007</b>
<b>Årsresultat</b>	3	<b>16 467 698</b>	<b>7 918 007</b>
<b>Årsresultat etter minoritetsinteresser</b>		<b>16 467 698</b>	<b>7 918 007</b>
<b>Totalresultat</b>		<b>16 467 698</b>	<b>7 918 007</b>



## Resultatregnskap

Beløp i: NOK	Note	2020	2019
<b>Overføringer og disponeringer</b>			
Ordinært utbytte		1 000 000	
Konsernbidrag		7 199 646	
Avsatt til annen egenkapital	3	8 268 052	7 918 007
<b>Sum overføringer og disponeringer</b>		<b>16 467 698</b>	<b>7 918 007</b>



## Balanse

Beløp i: NOK	Note	2020	2019
<b>BALANSE - EIENDELER</b>			
<b>Anleggsmidler</b>			
<b>Immaterielle eiendeler</b>			
Konsesjoner, patenter o.l.	6	2 070 376	277 707
Utsatt skattefordel	5	1 188 362	404 174
<b>Sum immaterielle eiendeler</b>		<b>3 258 738</b>	<b>681 881</b>
<b>Varige driftsmidler</b>			
Tomter, bygninger o.a. fast eiendom	6		
Maskiner og anlegg	6, 9	75 411 680	81 237 260
Skip og flytende installasjoner	6		
Driftsløsøre, inventar o.a. utstyr	6		
<b>Sum varige driftsmidler</b>	6	<b>75 411 680</b>	<b>81 237 260</b>
<b>Finansielle anleggsmidler</b>			
Investering i datterselskap	4, 11	214 200	214 200
Lån til foretak i samme konsern	7	1 170 000	1 170 000
Investeringer i tilknyttet selskap	11		
Investeringer i aksjer og andeler	11	588 000	588 000
Andre langsiktige fordringer	7		
<b>Sum finansielle anleggsmidler</b>		<b>1 972 200</b>	<b>1 972 200</b>
<b>Sum anleggsmidler</b>		<b>80 642 618</b>	<b>83 891 341</b>
<b>Omløpsmidler</b>			
<b>Varer</b>			
Lager av varer og annen beholdning	9, 10, 12	83 657 778	64 495 611
<b>Sum varer</b>		<b>83 657 778</b>	<b>64 495 611</b>
<b>Fordringer</b>			
Kundefordringer	7, 9, 10	55 029 266	26 029 253
Andre kortsiktige fordringer	7, 9	20 449 346	7 812 312
<b>Sum fordringer</b>		<b>75 478 612</b>	<b>33 841 565</b>



### Balanse

Beløp i: NOK	Note	2020	2019
<b>Bankinnskudd, kontanter og lignende</b>			
Bankinnskudd, kontanter o.l.	8, 10	9 106 972	1 920 116
<b>Sum bankinnskudd, kontanter og lignende</b>		<b>9 106 972</b>	<b>1 920 116</b>
<b>Sum omløpsmidler</b>		<b>168 243 362</b>	<b>100 257 292</b>
<b>SUM EIENDELER</b>		<b>248 885 980</b>	<b>184 148 633</b>

### BALANSE - EGENKAPITAL OG GJELD

#### Egenkapital

##### Innskutt egenkapital

Aksjekapital	1, 3	200 000	200 000
Overkurs	3	11 580	11 580
<b>Sum innskutt egenkapital</b>		<b>211 580</b>	<b>211 580</b>

##### Opptjent egenkapital

Annen egenkapital	3	32 197 360	23 929 308
<b>Sum opptjent egenkapital</b>		<b>32 197 360</b>	<b>23 929 308</b>

##### Sum egenkapital

3	<b>32 408 940</b>	<b>24 140 887</b>
---	-------------------	-------------------

#### Gjeld

##### Langsiktig gjeld

##### Annen langsiktig gjeld

Gjeld til kredittinstitusjoner	9	8 197 379	11 775 874
Øvrig langsiktig gjeld	7, 9	112 876 634	99 346 716
<b>Sum annen langsiktig gjeld</b>		<b>121 074 013</b>	<b>111 122 591</b>

##### Sum langsiktig gjeld

	<b>121 074 013</b>	<b>111 122 591</b>
--	--------------------	--------------------

##### Kortsiktig gjeld

Gjeld til kredittinstitusjoner	9, 10		
Leverandørgjeld	7, 9	72 201 538	32 253 110
Betalbar skatt	5	3 435 361	2 003 050
Skyldig offentlige avgifter	5	5 362 415	3 337 206
Utbytte		1 000 000	



## Balanse

<b>Beløp i: NOK</b>	<b>Note</b>	<b>2020</b>	<b>2019</b>
Annen kortsiktig gjeld	7	4 173 398	11 245 041
Konserngjeld		9 230 316	46 747
<b>Sum kortsiktig gjeld</b>		<b>95 403 028</b>	<b>48 885 154</b>
<b>Sum gjeld</b>		<b>216 477 041</b>	<b>160 007 745</b>
<b>SUM EGENKAPITAL OG GJELD</b>		<b>248 885 980</b>	<b>184 148 633</b>



# Agder Anleggsenter AS

## ÅRSBERETNING 2020

### Virksomhetens art og hvor den drives

Agder Anleggsenter AS er en handelsbedrift beliggende i Kristiansand.

Selskapet har virksomhet innenfor følgende områder:

- Kjøp og salg av anleggsmaskiner, nye og brukte
- Reparasjon av maskiner og utstyr
- Kjøp og salg av varer og rekvisita i forbindelse med maskiner og utstyr

### Fortsatt drift

I samsvar med regnskapslovens § 3-3 bekreftes det at forutsetningen om fortsatt drift er lagt til grunn ved utarbeidelsen av årsregnskapet. Til grunn for dette ligger at markedet har behov for de varene og tjenester selskapet tilbyr.

### Årsregnskapet mv.

Styret mener at årsregnskapet gir et rettvisende bilde av selskapets eiendeler og gjeld, finansielle stilling og resultat. Det har etter regnskapsårets utløp ikke inntrådt forhold som er av betydning for bedømmelsen av selskapet, og som ikke fremkommer av årsregnskapet med tilhørende noter.

### Redegjørelse for årsregnskapet

Samlede driftsinntekter for selskapet i 2020 var 450,5 mill. kroner. Driftsresultat for 2020 ble 26,3 mill. kroner.

Årsregnskap viser et overskudd før skatt på 21,1 mill. kroner for 2020.

Selskapets total kapital var ved utgangen av året på 248,8 mill. kroner. Egenkapitalen var på 32,4 mill. kroner, noe som utgjorde 13,0 % av total kapitalen.

Styret er av den oppfatning at resultatregnskap, balanse med noter gir et fyllestgjørende bilde av selskapets drift for regnskapsåret 2020, og stilling pr.31.12.2020.

Selskapets forretningsområder hadde en akseptabel utvikling i 2020.

### Rettvisende oversikt over utvikling og resultat

Selskapet har hatt en omsetnings økning på 58 %, mens resultatgraden har gått opp 100%. Selskapet har en egenkapitalandel på 13,0 %.

### Forsknings- og utviklingsaktiviteter

Selskapet har for tiden ingen pågående forsknings- eller utviklingsaktiviteter.

### Arbeidsmiljø

Styret mener arbeidsmiljøet i selskapet er tilfredsstillende. Det har ikke vært skader eller ulykker i 2020. Samlet sykefravær har vært 54 dager, hvilket utgjør 1 %.

### Likestilling og diskriminering

Bedriften har 32 ansatte, hvorav 26 menn og 6 kvinner. Styret består av 2 menn og 1 kvinne. Selskapet arbeider aktiv, målrettet og planmessig for å fremme likestilling og hindre diskriminering. Gjør ikke forskjell på ansatte eller ved ansettelse på grunn av etnisitet, nasjonal opprinnelse, avstamning, hudfarge, språk, religion eller livssyn.



## Ytre miljø

Utslipp fra maskiner og utstyr er innenfor de krav som myndighetene stiller. Maskinparken er under en kontinuerlig fornying, og fremstår pr. i dag som svært moderne og funksjonell.

## Samfunnsansvar

Selskapet deltar som sponsor på ulike arrangementer og gir økonomisk støtte til diverse lokale foreninger.

Agder Anleggsenter AS har 2 lærlinger i virksomheten til enhver tid. I tillegg til at dette er en flott måte å rekruttere fremtidige fagarbeidere så er det også viktig å bidra til at ungdommer lærer hva en arbeidsgiver forventer av sine arbeidstakere, samt å bidra til at de får en god utdanning. Lærlingordningen blir organisert i samarbeid med OKAB (opplæringskontoret for anleggs – og bergfagene).

## Fremtidig utvikling/marked

Noe av det som ledelsen og styret anser som viktig er følgende:

- Beholde et godt arbeidsmiljø i bedriften med dyktige og fleksible arbeidstakere og ledere
- Jobbe for å finne best mulig løsninger for bærekraftig utførelse av alle oppdrag.
- Tilby ansatte gode kontor- og verkstedlokaler med moderne utstyr
- Få til en vekst i tråd med hva markedet har behov for
- Oppnå en fortjenestemargin over gjennomsnittet i bransjen
- Jobbe kontinuerlig med forebyggende tiltak i forhold til KS og HMS
- Være offensiv i forhold til å se muligheter

## Finansiell risiko

### Markeds- og valutarisiko

Selskapet selger og kjøper diverse varer til og fra utlandet. I disse tilfellene er vi eksponert for valutarisiko. I det siste med en svak krone i forhold til f.eks. Euro har det vært gunstig å eksportere utstyr, og tilsvarende dyrere å importere. Ledelsen har hele tiden fokus på valuta og tidspunkter.

### Kredittrisiko

Hos de aller fleste av våre kunder anser vi risikoen som lav i forhold til at kunder ikke klare de økonomiske forpliktelsene som er avtalt. Historisk sett har vi hatt lite tap på fordringer. Brutto kredittrisiko på balansedagen utgjør totalt kr 55,0 mill. De opplyste tallene for selskapet er eksklusive fordringer på konsernselskaper og tilknyttede selskaper.

### Likviditetsrisiko

Likviditeten i selskapet er stram, men under kontroll. Det er ikke besluttet å innføre tiltak som endrer likviditetsrisiko.

### Covid-19.

I tråd med reglene i NRS 3 om hendelser etter balansedagen, samt reglene i regnskapsloven om fortsatt drift henviser selskapets styre og ledelse til det pågående Covid-19 utbruddet. Selskapet er som nær alle næringsdrivende selskaper, rammet av utbruddet. Totalt har det gått bedre enn vi i vår fryktet og forventet. Det er innført praktiske og fornuftige tiltak.




Agder Anleggsenter AS vil etter styrets vurdering kunne bli påvirket negativt i tilfelle noen lokasjoner eller prosjekter skulle få et utbrudd. På tidspunktet for avleggelse av årsregnskapet er det foreløpig ikke mulig å foreta et påliteig estimat for hvilke konsekvenser dette utbruddet vil ha for selskapets økonomiske stilling. Hvordan utbruddet vil påvirke forutsetningen om fortsatt drift vil avhenge av hvor langvarig situasjonen vil være, hvilke tiltak myndighetene vil iverksette, og hvordan de nevnte risikoer faktisk vil påvirke selskapet. Basert på situasjonen og den informasjonen som er tilgjengelig på det nåværende tidspunktet, mener imidlertid styret det er forsvarlig å legge forutsetningen om fortsatt drift til grunn ved avleggelsen av årsregnskapet.


#### Disponering av resultat

Virksomheten har for 2020 hatt et overskudd på kr 16 467 698, som foreslåes anvendt ved:

Avsatt til utbytte	kr 1 000 000
Avsatt konsernbidrag	kr 7 199 646
Overført annen egenkapital	kr 8 268 052
Sum disponert	kr 16 467 698

Kristiansand, 30.06.2021

  
Svein Arne Uppstad  
styrets leder

  
Else Berit Bø Uppstad  
styremedlem

  
Svein Arne Uppstad  
daglig leder

  
Torkel Tjelland  
styremedlem



# Årsregnskap 2020 Agder Anleggsenter AS

Resultatregnskap  
Balanse  
Kontantstrøm  
Noter til regnskapet

Org.nr.: 915 724 353



## Resultatregnskap

### Agder Anleggsenter AS

Driftsinntekter og driftskostnader	Note	2020	2019
Salgsinntekt	7, 13	449 591 837	285 026 469
Annen driftsinntekt	6	929 072	275 193
<b>Sum driftsinntekter</b>		<b><u>450 520 909</u></b>	<b><u>285 301 662</u></b>
Varekostnad	7	367 293 075	232 803 582
Lønnskostnad	2	18 697 395	12 812 778
Avskrivning av driftsmidler og immaterielle eiendeler	6	29 385 405	19 374 979
Annen driftskostnad	2	8 781 942	7 395 360
<b>Sum driftskostnader</b>		<b><u>424 157 818</u></b>	<b><u>272 386 699</u></b>
<b>Driftsresultat</b>		<b><u>26 363 091</u></b>	<b><u>12 914 963</u></b>
<b>Finansinntekter og finanskostnader</b>			
Inntekt på investering i tilknyttet selskap		0	975 000
Annen renteinntekt		67 286	244 457
Annen finansinntekt		753 294	463 553
Annen rentekostnad		5 242 891	3 591 596
Annen finanskostnad		791 240	1 230 897
<b>Resultat av finansposter</b>		<b><u>-5 213 550</u></b>	<b><u>-3 139 483</u></b>
Ordinært resultat før skattekostnad		21 149 541	9 775 480
Skattekostnad på ordinært resultat	5	4 681 843	1 857 473
<b>Ordinært resultat</b>		<b><u>16 467 698</u></b>	<b><u>7 918 007</u></b>
Årsresultat	3	16 467 698	7 918 007
<b>Overføringer</b>			
Avsatt til utbytte		1 000 000	0
Avsatt konsernbidrag		7 199 646	0
Avsatt til annen egenkapital	3	8 268 052	7 918 007
<b>Sum overføringer</b>		<b><u>16 467 698</u></b>	<b><u>7 918 007</u></b>



## Balanse

### Agder Anleggsenter AS


<b>Eiendeler</b>	<b>Note</b>	<b>2020</b>	<b>2019</b>
<b>Anleggsmidler</b>			
Konsesjoner, patenter o.l.	6	2 070 376	277 707
Utsatt skattefordel	5	1 188 362	404 174
<b>Sum immaterielle eiendeler</b>		<b><u>3 258 738</u></b>	<b><u>681 881</u></b>
<b>Varige driftsmidler</b>			
Maskiner og anlegg	6, 9	75 411 680	81 237 260
<b>Sum varige driftsmidler</b>	<b>6</b>	<b><u>75 411 680</u></b>	<b><u>81 237 260</u></b>
<b>Finansielle anleggsmidler</b>			
Investeringer i datterselskap	4, 11	214 200	214 200
Lån til foretak i samme konsern	7	1 170 000	1 170 000
Investeringer i aksjer og andeler	11	588 000	588 000
<b>Sum finansielle anleggsmidler</b>		<b><u>1 972 200</u></b>	<b><u>1 972 200</u></b>
<b>Sum anleggsmidler</b>		<b><u>80 642 618</u></b>	<b><u>83 891 341</u></b>
<b>Omløpsmidler</b>			
Lager av varer og annen beholdning	9, 10, 12	83 657 778	64 495 611
<b>Fordringer</b>			
Kundefordringer	7, 9, 10	55 029 266	26 029 253
Andre kortsiktige fordringer	7, 9	20 449 346	7 812 312
<b>Sum fordringer</b>		<b><u>75 478 612</u></b>	<b><u>33 841 565</u></b>
Bankinnskudd, kontanter o.l.	8, 10	9 106 972	1 920 116
<b>Sum omløpsmidler</b>		<b><u>168 243 362</u></b>	<b><u>100 257 292</u></b>
<b>Sum eiendeler</b>		<b><u>248 885 980</u></b>	<b><u>184 148 633</u></b>


**Balanse**


## Agder Anleggsenter AS

<b>Egenkapital og gjeld</b>	<b>Note</b>	<b>2020</b>	<b>2019</b>
<b>Innskutt egenkapital</b>			
Aksjekapital	1, 3	200 000	200 000
Overkurs	3	11 580	11 580
<b>Sum innskutt egenkapital</b>		<b><u>211 580</u></b>	<b><u>211 580</u></b>
<b>Opptjent egenkapital</b>			
Annen egenkapital	3	32 197 360	23 929 308
<b>Sum opptjent egenkapital</b>		<b><u>32 197 360</u></b>	<b><u>23 929 308</u></b>
<b>Sum egenkapital</b>	<b>3</b>	<b><u>32 408 940</u></b>	<b><u>24 140 887</u></b>
<b>Gjeld</b>			
<b>Annen langsiktig gjeld</b>			
Gjeld til kredittinstitusjoner	9	8 197 379	11 775 874
Øvrig langsiktig gjeld	7, 9	112 876 634	99 346 716
<b>Sum annen langsiktig gjeld</b>		<b><u>121 074 013</u></b>	<b><u>111 122 591</u></b>
<b>Kortsiktig gjeld</b>			
Leverandørgjeld	7, 9	72 201 538	32 253 110
Betalbar skatt	5	3 435 361	2 003 050
Skyldig offentlige avgifter	5	5 362 415	3 337 206
Utbytte		1 000 000	0
Annen kortsiktig gjeld	7	4 173 398	11 245 041
Konserngjeld		9 230 316	0
<b>Sum kortsiktig gjeld</b>		<b><u>95 403 028</u></b>	<b><u>48 838 407</u></b>
<b>Sum gjeld</b>		<b><u>216 477 041</u></b>	<b><u>159 960 998</u></b>
<b>Sum egenkapital og gjeld</b>		<b><u>248 885 980</u></b>	<b><u>184 101 885</u></b>

Kristiansand, 30.06.2021  
Styret i Agder Anleggsenter AS

  
Svein Arne Uppstad  
styreleder

  
Else Berit Bø  
styremedlem

  
Torkel Tjelland  
styremedlem



## Indirekte kontantstrøm

### Agder Anleggsenter AS

	Note	2020	2019
<b>Kontantstrømmer fra operasjonelle aktiviteter</b>			
Resultat før skattekostnad		21 149 541	9 775 480
Periodens betalte skatt		2 029 808	2 122 072
Tap/gevinst ved salg av anleggsmidler		5 247	249 382
Ordinære avskrivninger		29 385 405	19 374 979
Endring i varelager		-19 162 167	-10 424 718
Endring i kundefordringer		-29 000 013	5 261 885
Endring i leverandørgjeld		39 948 428	-31 006 603
Endring i andre tidsavgrensingsposter		-5 891 365	6 216 063
<b>Netto kontantstrøm fra operasjonelle aktiviteter</b>		<b><u>34 405 267</u></b>	<b><u>-2 675 605</u></b>
<b>Kontantstrømmer fra investeringsaktiviteter</b>			
Innbetalinger ved salg av varige driftsmidler		7 855 727	1 858 075
Utbetalinger ved kjøp av varige driftsmidler		45 025 561	99 809 202
Innbetalinger ved salg av aksjer og andeler i andre		0	1 207 000
Utbetalinger ved kjøp av aksjer og andeler i andre		0	588 000
<b>Netto kontantstrøm fra investeringsaktiviteter</b>		<b><u>-37 169 834</u></b>	<b><u>-97 332 126</u></b>
<b>Kontantstrømmer fra finansieringsaktiviteter</b>			
Innbetalinger ved opptak av ny langsiktig gjeld		39 860 731	121 791 584
Utbetalinger ved nedbetaling av langsiktig gjeld		29 909 309	22 776 069
<b>Netto kontantstrøm fra finansieringsaktiviteter</b>		<b><u>9 951 422</u></b>	<b><u>99 015 515</u></b>
Netto endring i kontanter og kontantekvivalenter		7 186 856	-992 216
Beh. av kont. og kontantekvivalenter ved per. begy		1 920 116	2 865 585
<b>Beh. av kont. og kontantekvivalenter ved per. sl</b>		<b><u>9 106 972</u></b>	<b><u>1 873 369</u></b>



## Regnskapsprinsipper

Årsregnskapet er satt opp i samsvar med regnskapslovens bestemmelser og god regnskapsskikk.

### Valuta

Transaksjoner i utenlandsk valuta omregnes til kursen på transaksjonstidspunktet. Pengeposter i utenlandsk valuta omregnes til norske kroner ved å benytte balansedagens kurs.

### Inntekter

Inntektsføring ved salg av varer skjer på leveringstidspunktet. Tjenester inntektsføres etter hvert som de leveres. Inntekter fra salg av tjenester og langsiktige tilvirkingsprosjekter (anleggskontrakter) resultatføres i takt med prosjektets fullføringsgrad, når utfallet av transaksjonen kan estimeres på en pålitelig måte. Når transaksjonens utfall ikke kan estimeres pålitelig, vil kun inntekter tilsvarende påløpte prosjektkostnader inntektsføres.

### Skatt

Skattekostnaden i resultatregnskapet omfatter både periodens betalbare skatt og endring i utsatt skatt. Utsatt skatt er beregnet med 22 % på grunnlag av de midlertidige forskjeller som eksisterer mellom regnskapsmessige og skattemessige verdier, samt ligningsmessig underskudd til fremføring ved utgangen av regnskapsåret. Skatteøkende og skattereduserende midlertidige forskjeller som reverserer eller kan reverseres i samme periode er utlignet og nettoført. Netto utsatt skattefordel balanseføres i den grad det er sannsynlig at denne kan bli utnyttet.

### Leasing

Det skilles mellom finansiell og operasjonell leasing. Driftsmidler finansiert ved finansiell leasing er regnskapsmessig klassifisert under varige driftsmidler. Motposten er medtatt som langsiktig gjeld. Leiebeløp fordeles mellom rentekostnad og avdrag på gjelden.

Operasjonell leasing kostnadsføres som driftskostnad basert på fakturert leasingleie.

### Klassifisering og vurdering av anleggsmidler

Anleggsmidler omfatter eiendeler bestemt til varig eie og bruk. Anleggsmidler er vurdert til anskaffelseskost, fratrukket avskrivninger og nedskrivninger. Langsiktig gjeld balanseføres til nominelt beløp på transaksjonstidspunktet.

Varige driftsmidler balanseføres og avskrives over driftsmidlets økonomiske levetid. Vesentlige driftsmidler som består av flere betydelige komponenter med ulik levetid er dekomponert med ulik avskrivningstid for de ulike komponentene. Direkte vedlikehold av driftsmidler kostnadsføres løpende under driftskostnader, mens påkostninger eller forbedringer tillegges driftsmidlets kostpris og avskrives i takt med driftsmidlet. Varige driftsmidler nedskrives til gjenvinnbart beløp ved verdifall som forventes ikke å være forbigående.

### Klassifisering og vurdering av omløpsmidler

Omløpsmidler og kortsiktig gjeld omfatter normalt poster som forfaller til betaling innen ett år etter balansedagen, samt poster som knytter seg til varekretsløpet. Omløpsmidler vurderes til laveste verdi av anskaffelseskost og virkelig verdi. Kortsiktig gjeld balanseføres til nominelt beløp på transaksjonstidspunktet.

### Datterselskap og tilknyttet selskap

Datterselskap og tilknyttede selskaper vurderes etter kostmetoden i selskapsregnskapet

### Varer

Varer er vurdert til det laveste av anskaffelseskost og netto salgsverdi. Netto salgsverdi er estimert salgspris ved ordinær drift etter fradrag for beregnede nødvendige utgifter for gjennomføring av salget. Anskaffelseskost inkluderer utgifter påløpt ved anskaffelse av varene og kostnader for å bringe varene til nåværende plassering og tilordnes ved bruk av FIFO - prinsippet.

### Fordringer

Kundefordringer og andre fordringer oppføres til pålydende etter fradrag for avsetning til forventet tap. Avsetning til tap gjøres på grunnlag av en individuell vurdering av de enkelte fordringene. For øvrige kundefordringer utføres en uspesifisert avsetning for å dekke forventet tap på krav.

**Pensjoner - Innskuddsbasert ordning**

Kostnaden til innskuddsbasert pensjonsordning tilsvarer periodens premie til forsikringsselskapet.

**Kontantstrømoppstilling**

Kontantstrømoppstillingen er utarbeidet etter den indirekte metoden. Kontanter og kontantekvivalenter omfatter kontanter, bankinnskudd og andre kortsiktige, likvide plasseringer.



## Note 1 Aksjonærer

Aksjekapitalen i Agder Anleggsenter AS pr. 31.12 består av:

	Antall	Pålydende	Bokført
Ordinære aksjer	2 000	100,0	200 000
<b>Sum</b>	<b>2 000</b>		<b>200 000</b>

## Eierstruktur

De største aksjonærene i % pr. 31.12 var:

	Ordinære	Eierandel	Stemmeandel
Agder Gruppen Holding AS	2 000	100,0	100,0

## Note 2 Lønnskostnader og ytelser, godtgjørelser til daglig leder, styret og revisor

Lønnskostnader	2020	2019
Lønninger	15 829 453	10 804 020
Arbeidsgiveravgift	2 216 951	1 566 009
Pensjonskostnader	492 245	294 956
Andre ytelser	158 746	147 793
<b>Sum</b>	<b>18 697 395</b>	<b>12 812 778</b>

Selskapet har i 2020 sysselsatt ca. 32 årsverk.

## Pensjonsforpliktelser

Selskapet er pliktig til å ha tjenestepensjonsordning etter lov om obligatorisk tjenestepensjon. Selskapets pensjonsordninger tilfredsstiller kravene i denne lov.

## Ytelser til ledende personer

	Daglig leder
Lønn	2 849 504
Pensjonskostnader	55 740
Annen godtgjørelse	8 772
<b>Sum</b>	<b>2 914 016</b>

## Revisor

Kostnadsført revisjonshonorar for 2020 utgjør kr 130 500. I tillegg kommer honorar for andre tjenester med kr 0.



## Note 3 Egenkapital

	Aksjekapital	Overkurs	Annen Innskutt egenkapital	Annen egenkapital	Sum egenkapital
Pr. 31.12.2019	200 000	11 580	0	23 929 308	24 140 887
<b>Pr 01.01.2020</b>	<b>200 000</b>	<b>11 580</b>	<b>0</b>	<b>23 929 308</b>	<b>24 140 887</b>
Årets resultat				16 467 698	16 467 698
Avsatt til utbytte			0	-1 000 000	-1 000 000
Avsatt konsernbidrag				-7 199 646	-7 199 646
<b>Pr 31.12.2020</b>	<b>200 000</b>	<b>11 580</b>	<b>0</b>	<b>32 197 360</b>	<b>32 408 940</b>

## Note 4 Aksjer i datterselskap

	Eier- /stemmeandel	Balanseført verdi	Resultat 2020	Egenkapital 31.12.2020
Agder Slangeservice AS	70%	214 200	790 533	1 821 509
<b>Totalt</b>	<b>0</b>	<b>214 200</b>	<b>790 533</b>	<b>1 821 509</b>



## Note 5 Skatt

<b>Årets skattekostnad</b>	<b>2020</b>	<b>2019</b>
Resultatført skatt på ordinært resultat:		
Betalbar skatt	5 466 031	2 003 050
Endring i utsatt skattefordel	-784 188	-145 577
<b>Skattekostnad ordinært resultat</b>	<b>4 681 843</b>	<b>1 857 473</b>
Skattepliktig inntekt:		
Ordinært resultat før skatt	21 149 541	9 775 480
Permanente forskjeller	127 314	-919 015
Endring i midlertidige forskjeller	3 568 741	248 305
Avgitt konsernbidrag	-9 230 316	0
<b>Skattepliktig inntekt</b>	<b>15 615 280</b>	<b>9 104 771</b>
Betalbar skatt i balansen:		
Betalbar skatt på årets resultat	5 466 031	2 003 050
Betalbar skatt på avgitt konsernbidrag	-2 030 670	0
<b>Sum betalbar skatt i balansen</b>	<b>3 435 361</b>	<b>2 003 050</b>
Beregning av effektiv skattesats		
Resultat før skatt	21 149 541	9 775 480
Beregnet skatt av resultat før skatt	4 652 899	2 150 606
Skatteeffekt av permanente forskjeller	28 009	-202 183
<b>Sum</b>	<b>4 680 908</b>	<b>1 948 422</b>
Effektiv skattesats	22,1 %	19,9 %

Skatteeffekten av midlertidige forskjeller som har gitt opphav til utsatt skatt og utsatte skattefordeler, spesifisert på typer av midlertidige forskjeller

	<b>2020</b>	<b>2019</b>	<b>Endring</b>
Varige driftsmidler	420 795	489 877	69 082
Varebeholdning	-300 000	-300 000	0
Fordringer	-700 000	-700 000	0
Balanseførte leieavtaler	-4 822 438	-1 322 780	3 499 659
<b>Sum</b>	<b>-5 401 644</b>	<b>-1 832 902</b>	<b>3 568 741</b>
<b>Grunnlag for utsatt skattefordel</b>	<b>-5 401 644</b>	<b>-1 832 902</b>	<b>3 568 741</b>
<b>Utsatt skattefordel (22 %)</b>	<b>-1 188 362</b>	<b>-403 238</b>	<b>785 123</b>



## Note 6 Anleggsmidler

	Goodwill	Maskiner og anlegg	Driftsløsøre, inventar ol.	Immateriale eiendeler
Anskaffelseskost pr. 01.01.20		3 936 065	1 137 093	356 625
+ Tilgang kjøpte driftsmidler	2 000 000	177 535	1 731 167	
- Avgang i året				
<b>= Anskaffelseskost 31.12.20</b>	<b>2 000 000</b>	<b>4 113 600</b>	<b>2 868 260</b>	<b>356 625</b>
Akkumulerte avskrivninger 31.12.20	150 556	2 590 808	486 994	135 693
<b>= Bokført verdi 31.12.20</b>	<b>1 849 444</b>	<b>1 522 792</b>	<b>2 381 266</b>	<b>220 932</b>
Årets ordinære avskrivninger	150 556	553 042	365 030	56 775
Økonomisk levetid	10 år	5 år	3-10 år	0-5 år

	Lastebiler, varebiler	Andre transportmidler	Maskiner Finansiell leasing
Anskaffelseskost pr. 01.01.20	1 958 901	1 692 753	88 495 971
+ Tilgang kjøpte driftsmidler		5 120	25 519 530
- Avgang i året	1 683 901		6 171 826
<b>= Anskaffelseskost 31.12.20</b>	<b>275 000</b>	<b>1 697 873</b>	<b>107 843 675</b>
Akkumulerte avskrivninger 31.12.20	87 688	499 333	41 750 586
<b>= Bokført verdi 31.12.20</b>	<b>187 312</b>	<b>1 198 540</b>	<b>66 093 088</b>
Årets ordinære avskrivninger	54 996	336 104	26 931 810
Økonomisk levetid	5 år	5 år	8 år

	Biler Finansiell leasing	Sum
Anskaffelseskost pr. 01.01.20	4 716 626	102 294 034
+ Tilgang kjøpte driftsmidler	601 154	30 034 506
- Avgang i året		7 855 727
<b>= Anskaffelseskost 31.12.20</b>	<b>5 317 780</b>	<b>124 472 812</b>
Akkumulerte avskrivninger 31.12.20	1 289 098	46 990 756
<b>= Bokført verdi 31.12.20</b>	<b>4 028 682</b>	<b>77 482 057</b>
Årets ordinære avskrivninger	937 092	29 385 405
Økonomisk levetid	5 år	



## Note 7 Mellomværende med selskap i samme konsern m.v.

	Kundefordringer		Andre fordringer	
	2020	2019	2020	2019
Agder Slangeservice AS	100 648	88 536	0	44 032
Agder Rental AS	50 489 528	6 970 168	15 469 074	14 117
Agder Gruppen AS	0	5 490	0	0
Mjåvannsvegen 125 AS	73 770	57 951	8 993	0
Agder Tunnel-service AS	1 910 368	6 279 445	0	64 506
Agder Maskintransport	129 415	234 774	0	163 701
Agder Gruppen Holding AS			1 170 000	1 170 000
Svegeskogen 11 AS	4 585		0	3 600 000
Agder Gruppen AB			2 106 812	
<b>Sum</b>	<b>52 708 314</b>	<b>13 636 364</b>	<b>18 754 879</b>	<b>5 056 356</b>

	Leverandørgjeld		Annen gjeld	
	2020	2019	2020	2019
Agder Rental AS	3 350 000	781 250	0	0
Mjåvannsvegen 125 AS	0	250 000	0	0
Agder Maskintransport AS	836 750	88 125	1 300 000	0
Agder Slangeservice AS	175 208	303 532	0	0
Agder Gruppen AS	59 125	356 369	0	46 747
Agder Tunnel-service AS	1 672 755	2 671 813	0	0
Agder Gruppen Holding AS			1 000 000	
<b>Sum</b>	<b>6 093 838</b>	<b>4 451 089</b>	<b>2 300 000</b>	<b>46 747</b>

Gjeld til konsern står tilbake for all annen gjeld.

## Vesentlige transaksjoner med selskap i samme konsern

Følgende interne transaksjoner har funnet sted i 2020

	kjøp av varer og tjenester	salg av varer og tjenester
Agder Rental AS	37 547 685	78 233 497
Agder Slangeservice AS	1 168 734	613 901
Agder Tunnel-service AS	11 620 810	13 573 623
Agder Maskintransport AS	6 444 105	875 779
Agder Gruppen AS	4 826 120	0
Mjåvannsvegen 125 AS	2 400 000	63 887
Svegeskogen 11 AS		3 668
	64 007 454	93 364 355

## Note 8 Bankinnskudd

Innestående midler på skattetrekkkonto (bundne midler) er på kr. 985 825.



## Note 9 Fordringer og gjeld

Det er ingen fordringer med forfall senere enn ett å.  
Balansførte leieavtaler med forfall over fem år: 112 876 634

	2020	2019
Gjeld sikret ved pant	8 197 379	11 775 874
Kundefordringer	55 029 266	26 029 253
Varer	83 657 778	64 495 611
Maskiner og utstyr	5 289 910	6 154 693
<b>Sum</b>	<b>143 976 954</b>	<b>96 679 557</b>

Det er opprettet factoringavtale med DNB Bank ASA som er sikret med pant på kr.64 000 000.  
Fordeling kundefordringer med hensyn til finansiering:

Kundefordringer brutto:	71 967 899
Kundefordringer factoring:	16 403 725
Kundefordringer uten factoring:	55 564 174
Finans konto factoring:	-16 238 632
Avsetning tap kundefordringer :	-700 000
Kundefordringer netto:	55 029 266

## Note 10 Konsernkontoavtale

Agder Anleggsenter AS har en felles konsernkontoavtale med øvrige konsernselskaper, Agder Gruppen Holding AS, Agder Rental AS og Agder Slangeservice AS, Agder Tunnelsservice AS og Agder Maskintransport AS. Konsernkontoavtalen sikrer en felles finansiering gjennom en samlet sikkerhetsstillelse. Formålet er å optimalisere avkastningen på likviditeten i konsernet, slik at innestående og benyttet kreditt motregnet og renteberegnet mot netto innestående/kreditt.

Sikkerhet for kreditt er gitt i form av pant i kundefordringer på kr.39 000 000 og kr.20 000 000 og pant i varelager pålydende kr.60 000 000, pant i motorvogner og anleggsmaskiner på kr.16 000 000 og pant, pant i samlede motorvogner/anleggsmaskiner under arbeid på kr. 44 000 000, driftstilbehør på kr.16 000 000 og driftstilbehør under arbeid på kr.44 000 000.

Konsernkontoavtalen har en øvre kredittramme på kr 20 000 000. Renten er summen av NIBOR 1 mnd og margin: 1,8%p.a.

Selskapet har per 31.12.2020 innestående på konsernkontoen kr 7 994 550



## Note 11 Aksjer i andre foretak

	Eierandel %	Anskaffelsekost	Balanseført verdi	Egenkapital	Resultat
Vallesverd Marina AS	1	280 000	280 000	47 384	24 267
Basol Norge AS	20	308 000	308 000	1 993 919	598 355
<b>sum</b>		<b>588 000</b>	<b>588 000</b>	<b>2 041 303</b>	<b>622 622</b>

## Note 12 Varer

	2020	2019
Lager av råvarer	47 041	47 499
Varelager halvfabrikater	240 103	214 066
Varelager ferdigvarer	83 370 634	64 234 046
<b>Sum</b>	<b>83 657 778</b>	<b>64 495 611</b>

Av samlet varelagerverdi for Agder Anleggsenter AS pr. 31.12.2020 er kr. 83 957 778 vurdert til anskaffelseskost, men kr. -300 000 er avsatt til virkelig verdi.

Pr. 31.12.2020 er varelageret stilt som sikkerhet til DNB Bank ASA som pant i forbindelse med konsernkontoavtale.

## Note 13 Salgsinntekter

	2020	2019
<b>Pr. Virksomhetsområde</b>		
Salg av varer	421 644 039	267 555 812
Utleie maskiner	27 947 799	16 706 232
Utleie av arbeidskraft	0	513 275
<b>Sum</b>	<b>449 591 837</b>	<b>284 775 319</b>
<b>Geografisk fordeling</b>		
Salg i Norge	323 199 792	236 716 856
Salg Utland	126 392 045	48 058 463
<b>Sum</b>	<b>449 591 837</b>	<b>284 775 319</b>



RSM Norge AS

Til generalforsamlingen i Agder Anleggsenter AS

Hollendergata 3, 4514 Mandal  
Org.nr: 982 316 588 MVA

T +47 38 07 07 00  
F +47 23 11 42 01

[www.rsmnorge.no](http://www.rsmnorge.no)

## Uavhengig revisors beretning

### Uttalelse om revisjonen av årsregnskapet

#### Konklusjon

Vi har revidert Agder Anleggsenter AS' årsregnskap som viser et overskudd på kr 16 467 698. Årsregnskapet består av balanse per 31. desember 2020, resultatregnskap og kontantstrømoppstilling for regnskapsåret avsluttet per denne datoen og noter til årsregnskapet, herunder et sammendrag av viktige regnskapsprinsipper.

Etter vår mening er det medfølgende årsregnskapet avgitt i samsvar med lov og forskrifter og gir et rettviseende bilde av selskapets finansielle stilling per 31. desember 2020, og av dets resultater og kontantstrømmer for regnskapsåret avsluttet per denne datoen i samsvar med regnskapslovens regler og god regnskapsskikk i Norge.

#### Grunnlag for konklusjonen

Vi har gjennomført revisjonen i samsvar med lov, forskrift og god revisjonsskikk i Norge, herunder de internasjonale revisjonsstandardene International Standards on Auditing (ISA-ene). Våre oppgaver og plikter i henhold til disse standardene er beskrevet i Revisors oppgaver og plikter ved revisjon av årsregnskapet. Vi er uavhengige av selskapet slik det kreves i lov og forskrift, og har overholdt våre øvrige etiske forpliktelser i samsvar med disse kravene. Etter vår oppfatning er innhentet revisjonsbevis tilstrekkelig og hensiktsmessig som grunnlag for vår konklusjon.

#### Øvrig informasjon

Ledelsen er ansvarlig for øvrig informasjon. Øvrig informasjon omfatter informasjon i årsrapporten bortsett fra årsregnskapet og den tilhørende revisjonsberetningen.

Vår uttalelse om revisjonen av årsregnskapet dekker ikke øvrig informasjon, og vi attesterer ikke den øvrige informasjonen.

I forbindelse med revisjonen av årsregnskapet er det vår oppgave å lese øvrig informasjon med det formål å vurdere hvorvidt det foreligger vesentlig inkonsistens mellom øvrig informasjon og årsregnskapet, kunnskap vi har opparbeidet oss under revisjonen, eller hvorvidt den tilsynelatende inneholder vesentlig feilinformasjon.

Dersom vi konkluderer med at den øvrige informasjonen inneholder vesentlig feilinformasjon er vi pålagt å rapportere det. Vi har ingenting å rapportere i så henseende.

#### Styrets og daglig leders ansvar for årsregnskapet

Styret og daglig leder (ledelsen) er ansvarlig for å utarbeide årsregnskapet i samsvar med lov og forskrifter, herunder for at det gir et rettviseende bilde i samsvar med regnskapslovens regler og god regnskapsskikk i Norge. Ledelsen er også ansvarlig for slik internkontroll som den finner nødvendig for å kunne utarbeide et årsregnskap som ikke inneholder vesentlig feilinformasjon, verken som følge av misligheter eller utilsiktede feil.

Ved utarbeidelsen av årsregnskapet må ledelsen ta standpunkt til selskapets evne til fortsatt drift og opplyse om forhold av betydning for fortsatt drift. Forutsetningen om fortsatt drift skal legges til grunn for årsregnskapet så lenge det ikke er sannsynlig at virksomheten vil bli avvirket.

## THE POWER OF BEING UNDERSTOOD

AUDIT | TAX | CONSULTING

RSM Norge AS is a member of the RSM network and trades as RSM. RSM is the trading name used by the members of the RSM network. Each member of the RSM network is an independent accounting and consulting firm which practices in its own right. The RSM network is not itself a separate legal entity in any jurisdiction.

RSM Norge AS er medlem av/ is a member of Den norske Revisorforening.



Revisors beretning 2020 for Agder Anleggsenter AS



*Revisors oppgaver og plikter ved revisjonen av årsregnskapet*

Vårt mål med revisjonen er å oppnå betryggende sikkerhet for at årsregnskapet som helhet ikke inneholder vesentlig feilinformasjon, verken som følge av misligheter eller utilsiktede feil, og å avgi en revisjonsberetning som inneholder vår konklusjon. Betryggende sikkerhet er en høy grad av sikkerhet, men ingen garanti for at en revisjon utført i samsvar med lov, forskrift og god revisjonsskikk i Norge, herunder ISA-ene, alltid vil avdekke vesentlig feilinformasjon som eksisterer. Feilinformasjon kan oppstå som følge av misligheter eller utilsiktede feil. Feilinformasjon blir vurdert som vesentlig dersom den enkeltvis eller samlet med rimelighet kan forventes å påvirke økonomiske beslutninger som brukerne foretar basert på årsregnskapet.

For videre beskrivelse av revisors oppgaver og plikter vises det til:  
<https://revisorforeningen.no/revisionsberetninger>

**Uttalelse om andre lovmessige krav**

*Konklusjon om årsberetningen*

Basert på vår revisjon av årsregnskapet som beskrevet ovenfor, mener vi at opplysningene i årsberetningen om årsregnskapet, forutsetningen om fortsatt drift og forslaget til resultatdisponering er konsistente med årsregnskapet og i samsvar med lov og forskrifter.

*Konklusjon om registrering og dokumentasjon*

Basert på vår revisjon av årsregnskapet som beskrevet ovenfor, og kontrollhandlinger vi har funnet nødvendig i henhold til internasjonal standard for attestasjonsoppdrag (ISAE) 3000 «Attestasjonsoppdrag som ikke er revisjon eller forenklet revisorkontroll av historisk finansiell informasjon», mener vi at ledelsen har oppfylt sin plikt til å sørge for ordentlig og oversiktlig registrering og dokumentasjon av selskapets regnskapsopplysninger i samsvar med lov og god bokføringsskikk i Norge.

Mandal, 20. august 2021  
RSM Norge AS

Stian Skedsmo  
Statsautorisert revisor



# Årsregnskap 2020 Agder Anleggsenter AS

Resultatregnskap  
Balanse  
Kontantstrøm  
Noter til regnskapet

Org.nr.: 915 724 353



## Resultatregnskap

### Agder Anleggsenter AS

<b>Driftsinntekter og driftskostnader</b>	<b>Note</b>	<b>2020</b>	<b>2019</b>
Salgsinntekt	7, 13	449 591 837	285 026 469
Annen driftsinntekt	6	929 072	275 193
<b>Sum driftsinntekter</b>		<b><u>450 520 909</u></b>	<b><u>285 301 662</u></b>
Varekostnad	7	367 293 075	232 803 582
Lønnskostnad	2	18 697 395	12 812 778
Avskrivning av driftsmidler og immaterielle eiendeler	6	29 385 405	19 374 979
Annen driftskostnad	2	8 781 942	7 395 360
<b>Sum driftskostnader</b>		<b><u>424 157 818</u></b>	<b><u>272 386 699</u></b>
<b>Driftsresultat</b>		<b><u>26 363 091</u></b>	<b><u>12 914 963</u></b>
<b>Finansinntekter og finanskostnader</b>			
Inntekt på investering i tilknyttet selskap		0	975 000
Annen renteinntekt		67 286	244 457
Annen finansinntekt		753 294	463 553
Annen rentekostnad		5 242 891	3 591 596
Annen finanskostnad		791 240	1 230 897
<b>Resultat av finansposter</b>		<b><u>-5 213 550</u></b>	<b><u>-3 139 483</u></b>
Ordinært resultat før skattekostnad		21 149 541	9 775 480
Skattekostnad på ordinært resultat	5	4 681 843	1 857 473
<b>Ordinært resultat</b>		<b><u>16 467 698</u></b>	<b><u>7 918 007</u></b>
Årsresultat	3	16 467 698	7 918 007
<b>Overføringer</b>			
Avsatt til utbytte		1 000 000	0
Avsatt konsernbidrag		7 199 646	0
Avsatt til annen egenkapital	3	8 268 052	7 918 007
<b>Sum overføringer</b>		<b><u>16 467 698</u></b>	<b><u>7 918 007</u></b>



## Balanse

### Agder Anleggsenter AS

Eiendeler	Note	2020	2019
<b>Anleggsmidler</b>			
Konsesjoner, patenter o.l.	6	2 070 376	277 707
Utsatt skattefordel	5	1 188 362	404 174
<b>Sum immaterielle eiendeler</b>		<b>3 258 738</b>	<b>681 881</b>
<b>Varige driftsmidler</b>			
Maskiner og anlegg	6, 9	75 411 680	81 237 260
<b>Sum varige driftsmidler</b>	<b>6</b>	<b>75 411 680</b>	<b>81 237 260</b>
<b>Finansielle anleggsmidler</b>			
Investeringer i datterselskap	4, 11	214 200	214 200
Lån til foretak i samme konsern	7	1 170 000	1 170 000
Investeringer i aksjer og andeler	11	588 000	588 000
<b>Sum finansielle anleggsmidler</b>		<b>1 972 200</b>	<b>1 972 200</b>
<b>Sum anleggsmidler</b>		<b>80 642 618</b>	<b>83 891 341</b>
<b>Omløpsmidler</b>			
Lager av varer og annen beholdning	9, 10, 12	83 657 778	64 495 611
<b>Fordringer</b>			
Kundefordringer	7, 9, 10	55 029 266	26 029 253
Andre kortsiktige fordringer	7, 9	20 449 346	7 812 312
<b>Sum fordringer</b>		<b>75 478 612</b>	<b>33 841 565</b>
Bankinnskudd, kontanter o.l.	8, 10	9 106 972	1 920 116
<b>Sum omløpsmidler</b>		<b>168 243 362</b>	<b>100 257 292</b>
<b>Sum eiendeler</b>		<b>248 885 980</b>	<b>184 148 633</b>



## Balanse

### Agder Anleggsenter AS

Egenkapital og gjeld	Note	2020	2019
<b>Innskutt egenkapital</b>			
Aksjekapital	1, 3	200 000	200 000
Overkurs	3	11 580	11 580
<b>Sum innskutt egenkapital</b>		<b>211 580</b>	<b>211 580</b>
<b>Opptjent egenkapital</b>			
Annen egenkapital	3	32 197 360	23 929 308
<b>Sum opptjent egenkapital</b>		<b>32 197 360</b>	<b>23 929 308</b>
<b>Sum egenkapital</b>	<b>3</b>	<b>32 408 940</b>	<b>24 140 887</b>
<b>Gjeld</b>			
<b>Annen langsiktig gjeld</b>			
Gjeld til kredittinstitusjoner	9	8 197 379	11 775 874
Øvrig langsiktig gjeld	7, 9	112 876 634	99 346 716
<b>Sum annen langsiktig gjeld</b>		<b>121 074 013</b>	<b>111 122 591</b>
<b>Kortsiktig gjeld</b>			
Leverandørgjeld	7, 9	72 201 538	32 253 110
Betalbar skatt	5	3 435 361	2 003 050
Skyldig offentlige avgifter	5	5 362 415	3 337 206
Utbytte		1 000 000	0
Annen kortsiktig gjeld	7	4 173 398	11 245 041
Konserngjeld		9 230 316	46 747
<b>Sum kortsiktig gjeld</b>		<b>95 403 028</b>	<b>48 885 154</b>
<b>Sum gjeld</b>		<b>216 477 041</b>	<b>160 007 745</b>
<b>Sum egenkapital og gjeld</b>		<b>248 885 980</b>	<b>184 148 633</b>

Kristiansand, 30.06.2021  
Styret i Agder Anleggsenter AS

Svein Arne Uppstad  
styreleder

Else Berit Bø  
styremedlem

Torkel Tjelland  
styremedlem



## Indirekte kontantstrøm

### Agder Anleggsenter AS

	Note	2020	2019
<b>Kontantstrømmer fra operasjonelle aktiviteter</b>			
Resultat før skattekostnad		21 149 541	9 775 480
Periodens betalte skatt		2 029 808	2 122 072
Tap/gevinst ved salg av anleggsmidler		5 247	249 382
Ordinære avskrivninger		29 385 405	19 374 979
Endring i varelager		-19 162 167	-10 424 718
Endring i kundefordringer		-29 000 013	5 261 885
Endring i leverandørgjeld		39 948 428	-31 006 603
Endring i andre tidsavgrensningsposter		-5 891 365	6 216 063
<b>Netto kontantstrøm fra operasjonelle aktiviteter</b>		<b><u>34 405 267</u></b>	<b><u>-2 675 605</u></b>
<b>Kontantstrømmer fra investeringsaktiviteter</b>			
Innbetalinger ved salg av varige driftsmidler		7 855 727	1 858 075
Utbetalinger ved kjøp av varige driftsmidler		45 025 561	99 809 202
Innbetalinger ved salg av aksjer og andeler i andre		0	1 207 000
Utbetalinger ved kjøp av aksjer og andeler i andre		0	588 000
<b>Netto kontantstrøm fra investeringsaktiviteter</b>		<b><u>-37 169 834</u></b>	<b><u>-97 332 126</u></b>
<b>Kontantstrømmer fra finansieringsaktiviteter</b>			
Innbetalinger ved opptak av ny langsiktig gjeld		39 860 731	121 791 584
Utbetalinger ved nedbetaling av langsiktig gjeld		29 909 309	22 776 069
<b>Netto kontantstrøm fra finansieringsaktiviteter</b>		<b><u>9 951 422</u></b>	<b><u>99 015 515</u></b>
Netto endring i kontanter og kontantekvivalenter		7 186 856	-992 216
Beh. av kont. og kontantekvivalenter ved per. begy		1 920 116	2 865 585
<b>Beh. av kont. og kontantekvivalenter ved per. sl</b>		<b><u>9 106 972</u></b>	<b><u>1 873 369</u></b>



## Regnskapsprinsipper

Årsregnskapet er satt opp i samsvar med regnskapslovens bestemmelser og god regnskapsskikk.

### Valuta

Transaksjoner i utenlandsk valuta omregnes til kursen på transaksjonstidspunktet. Pengeposter i utenlandsk valuta omregnes til norske kroner ved å benytte balansedagens kurs.

### Inntekter

Inntektsføring ved salg av varer skjer på leveringstidspunktet. Tjenester inntektsføres etter hvert som de leveres. Inntekter fra salg av tjenester og langsiktige tilvirkingsprosjekter (anleggskontrakter) resultatføres i takt med prosjektets fullføringsgrad, når utfallet av transaksjonen kan estimeres på en pålitelig måte. Når transaksjonens utfall ikke kan estimeres pålitelig, vil kun inntekter tilsvarende påløpte prosjektkostnader inntektsføres.

### Skatt

Skattekostnaden i resultatregnskapet omfatter både periodens betalbare skatt og endring i utsatt skatt. Utsatt skatt er beregnet med 22 % på grunnlag av de midlertidige forskjeller som eksisterer mellom regnskapsmessige og skattemessige verdier, samt ligningsmessig underskudd til fremføring ved utgangen av regnskapsåret. Skatteøkende og skattereduserende midlertidige forskjeller som reverserer eller kan reverseres i samme periode er utlignet og nettoført. Netto utsatt skattefordel balanseføres i den grad det er sannsynlig at denne kan bli utnyttet.

### Leasing

Det skilles mellom finansiell og operasjonell leasing. Driftsmidler finansiert ved finansiell leasing er regnskapsmessig klassifisert under varige driftsmidler. Motposten er medtatt som langsiktig gjeld. Leiebeløp fordeles mellom rentekostnad og avdrag på gjelden.

Operasjonell leasing kostnadsføres som driftskostnad basert på fakturert leasingleie.

### Klassifisering og vurdering av anleggsmidler

Anleggsmidler omfatter eiendeler bestemt til varig eie og bruk. Anleggsmidler er vurdert til anskaffelseskost, fratrukket avskrivninger og nedskrivninger. Langsiktig gjeld balanseføres til nominelt beløp på transaksjonstidspunktet.

Varige driftsmidler balanseføres og avskrives over driftsmidlets økonomiske levetid. Vesentlige driftsmidler som består av flere betydelige komponenter med ulik levetid er dekomponert med ulik avskrivningstid for de ulike komponentene. Direkte vedlikehold av driftsmidler kostnadsføres løpende under driftskostnader, mens påkostninger eller forbedringer tillegges driftsmidlets kostpris og avskrives i takt med driftsmidlet. Varige driftsmidler nedskrives til gjenvinnbart beløp ved verdifall som forventes ikke å være forbigående.

### Klassifisering og vurdering av omløpsmidler

Omløpsmidler og kortsiktig gjeld omfatter normalt poster som forfaller til betaling innen ett år etter balansedagen, samt poster som knytter seg til varekretsløpet. Omløpsmidler vurderes til laveste verdi av anskaffelseskost og virkelig verdi. Kortsiktig gjeld balanseføres til nominelt beløp på transaksjonstidspunktet.

### Datterselskap og tilknyttet selskap

Datterselskap og tilknyttede selskaper vurderes etter kostmetoden i selskapsregnskapet

### Varer

Varer er vurdert til det laveste av anskaffelseskost og netto salgsverdi. Netto salgsverdi er estimert salgspris ved ordinær drift etter fradrag for beregnede nødvendige utgifter for gjennomføring av salget. Anskaffelseskost inkluderer utgifter påløpt ved anskaffelse av varene og kostnader for å bringe varene til nåværende plassering og tilordnes ved bruk av FIFO - prinsippet.

### Fordringer

Kundefordringer og andre fordringer oppføres til pålydende etter fradrag for avsetning til forventet tap. Avsetning til tap gjøres på grunnlag av en individuell vurdering av de enkelte fordringene. For øvrige kundefordringer utføres en uspesifisert avsetning for å dekke forventet tap på krav.

**Pensjoner - Innskuddsbasert ordning**

Kostnaden til innskuddsbasert pensjonsordning tilsvarer periodens premie til forsikringsselskapet.

**Kontantstrømoppstilling**

Kontantstrømoppstillingen er utarbeidet etter den indirekte metoden. Kontanter og kontantekvivalenter omfatter kontanter, bankinnskudd og andre kortsiktige, likvide plasseringer.



## Note 1 Aksjonærer

Aksjekapitalen i Agder Anleggsenter AS pr. 31.12 består av:

	Antall	Pålydende	Bokført
Ordinære aksjer	2 000	100,0	200 000
<b>Sum</b>	<b>2 000</b>		<b>200 000</b>

### Eierstruktur

De største aksjonærene i % pr. 31.12 var:

	Ordinære	Eierandel	Stemmeandel
Agder Gruppen Holding AS	2 000	100,0	100,0

## Note 2 Lønnskostnader og ytelser, godtgjørelser til daglig leder, styret og revisor

Lønnskostnader	2020	2019
Lønninger	15 829 453	10 804 020
Arbeidsgiveravgift	2 216 951	1 566 009
Pensjonskostnader	492 245	294 956
Andre ytelser	158 746	147 793
<b>Sum</b>	<b>18 697 395</b>	<b>12 812 778</b>

Selskapet har i 2020 sysselsatt ca. 32 årsverk.

### Pensjonsforpliktelser

Selskapet er pliktig til å ha tjenstepensjonsordning etter lov om obligatorisk tjenstepensjon. Selskapets pensjonsordninger tilfredsstiller kravene i denne lov.

### Ytelser til ledende personer

	Daglig leder
Lønn	2 849 504
Pensjonskostnader	55 740
Annen godtgjørelse	8 772
<b>Sum</b>	<b>2 914 016</b>

### Revisor

Kostnadsført revisjonshonorar for 2020 utgjør kr 130 500. I tillegg kommer honorar for andre tjenester med kr 0.



## Note 3 Egenkapital

	Aksjekapital	Overkurs	Annen Innskutt egenkapital	Annen egenkapital	Sum egenkapital
Pr. 31.12.2019	200 000	11 580	0	23 929 308	24 140 887
<b>Pr 01.01.2020</b>	<b>200 000</b>	<b>11 580</b>	<b>0</b>	<b>23 929 308</b>	<b>24 140 887</b>
Årets resultat				16 467 698	16 467 698
Avsatt til utbytte			0	-1 000 000	-1 000 000
Avsatt konsernbidrag				-7 199 646	-7 199 646
<b>Pr 31.12.2020</b>	<b>200 000</b>	<b>11 580</b>	<b>0</b>	<b>32 197 360</b>	<b>32 408 940</b>

## Note 4 Aksjer i datterselskap

	Eier- /stemmeandel	Balanseført verdi	Resultat 2020	Egenkapital 31.12.2020
Agder Slangeservice AS	70%	214 200	790 533	1 821 509
<b>Totalt</b>	<b>0</b>	<b>214 200</b>	<b>790 533</b>	<b>1 821 509</b>



## Note 5 Skatt

<b>Årets skattekostnad</b>	<b>2020</b>	<b>2019</b>
Resultatført skatt på ordinært resultat:		
Betalbar skatt	5 466 031	2 003 050
Endring i utsatt skattefordel	-784 188	-145 577
<b>Skattekostnad ordinært resultat</b>	<b>4 681 843</b>	<b>1 857 473</b>
Skattepliktig inntekt:		
Ordinært resultat før skatt	21 149 541	9 775 480
Permanente forskjeller	127 314	-919 015
Endring i midlertidige forskjeller	3 568 741	248 305
Avgitt konsernbidrag	-9 230 316	0
<b>Skattepliktig inntekt</b>	<b>15 615 280</b>	<b>9 104 771</b>
Betalbar skatt i balansen:		
Betalbar skatt på årets resultat	5 466 031	2 003 050
Betalbar skatt på avgitt konsernbidrag	-2 030 670	0
<b>Sum betalbar skatt i balansen</b>	<b>3 435 361</b>	<b>2 003 050</b>
Beregning av effektiv skattesats		
Resultat før skatt	21 149 541	9 775 480
Beregnet skatt av resultat før skatt	4 652 899	2 150 606
Skatteeffekt av permanente forskjeller	28 009	-202 183
<b>Sum</b>	<b>4 680 908</b>	<b>1 948 422</b>
Effektiv skattesats	22,1 %	19,9 %

Skatteeffekten av midlertidige forskjeller som har gitt opphav til utsatt skatt og utsatte skattefordeler, spesifisert på typer av midlertidige forskjeller

	<b>2020</b>	<b>2019</b>	<b>Endring</b>
Varige driftsmidler	420 795	489 877	69 082
Varebeholdning	-300 000	-300 000	0
Fordringer	-700 000	-700 000	0
Balanseførte leieavtaler	-4 822 438	-1 322 780	3 499 659
<b>Sum</b>	<b>-5 401 644</b>	<b>-1 832 902</b>	<b>3 568 741</b>
<b>Grunnlag for utsatt skattefordel</b>	<b>-5 401 644</b>	<b>-1 832 902</b>	<b>3 568 741</b>
<b>Utsatt skattefordel (22 %)</b>	<b>-1 188 362</b>	<b>-403 238</b>	<b>785 123</b>



## Note 6 Anleggsmidler

	Goodwill	Maskiner og anlegg	Driftsløsøre, inventar ol.	Immateriale eiendeler
Anskaffelseskost pr. 01.01.20		3 936 065	1 137 093	356 625
+ Tilgang kjøpte driftsmidler	2 000 000	177 535	1 731 167	
- Avgang i året				
<b>= Anskaffelseskost 31.12.20</b>	<b>2 000 000</b>	<b>4 113 600</b>	<b>2 868 260</b>	<b>356 625</b>
Akkumulerte avskrivninger 31.12.20	150 556	2 590 808	486 994	135 693
<b>= Bokført verdi 31.12.20</b>	<b>1 849 444</b>	<b>1 522 792</b>	<b>2 381 266</b>	<b>220 932</b>
Årets ordinære avskrivninger	150 556	553 042	365 030	56 775
Økonomisk levetid	10 år	5 år	3-10 år	0-5 år

	Lastebiler, varebiler	Andre transportmidler	Maskiner Finansiell leasing
Anskaffelseskost pr. 01.01.20	1 958 901	1 692 753	88 495 971
+ Tilgang kjøpte driftsmidler		5 120	25 519 530
- Avgang i året	1 683 901		6 171 826
<b>= Anskaffelseskost 31.12.20</b>	<b>275 000</b>	<b>1 697 873</b>	<b>107 843 675</b>
Akkumulerte avskrivninger 31.12.20	87 688	499 333	41 750 586
<b>= Bokført verdi 31.12.20</b>	<b>187 312</b>	<b>1 198 540</b>	<b>66 093 088</b>
Årets ordinære avskrivninger	54 996	336 104	26 931 810
Økonomisk levetid	5 år	5 år	8 år

	Biler Finansiell leasing	Sum
Anskaffelseskost pr. 01.01.20	4 716 626	102 294 034
+ Tilgang kjøpte driftsmidler	601 154	30 034 506
- Avgang i året		7 855 727
<b>= Anskaffelseskost 31.12.20</b>	<b>5 317 780</b>	<b>124 472 812</b>
Akkumulerte avskrivninger 31.12.20	1 289 098	46 990 756
<b>= Bokført verdi 31.12.20</b>	<b>4 028 682</b>	<b>77 482 057</b>
Årets ordinære avskrivninger	937 092	29 385 405
Økonomisk levetid	5 år	



## Note 7 Mellomværende med selskap i samme konsern m.v.

	Kundefordringer		Andre fordringer	
	2020	2019	2020	2019
Agder Slangeservice AS	100 648	88 536	0	44 032
Agder Rental AS	50 489 528	6 970 168	15 469 074	14 117
Agder Gruppen AS	0	5 490	0	0
Mjåvannsvegen 125 AS	73 770	57 951	8 993	0
Agder Tunnel-service AS	1 910 368	6 279 445	0	64 506
Agder Maskintransport	129 415	234 774	0	163 701
Agder Gruppen Holding AS			1 170 000	1 170 000
Svegeskogen 11 AS	4 585		0	3 600 000
Agder Gruppen AB			2 106 812	
<b>Sum</b>	<b>52 708 314</b>	<b>13 636 364</b>	<b>18 754 879</b>	<b>5 056 356</b>

	Leverandørgjeld		Annen gjeld	
	2020	2019	2020	2019
Agder Rental AS	3 350 000	781 250	0	0
Mjåvannsvegen 125 AS	0	250 000	0	0
Agder Maskintransport AS	836 750	88 125	1 300 000	0
Agder Slangeservice AS	175 208	303 532	0	0
Agder Gruppen AS	59 125	356 369	0	46 747
Agder Tunnel-service AS	1 672 755	2 671 813	0	0
Agder Gruppen Holding AS			1 000 000	
<b>Sum</b>	<b>6 093 838</b>	<b>4 451 089</b>	<b>2 300 000</b>	<b>46 747</b>

Gjeld til konsern står tilbake for all annen gjeld.

## Vesentlige transaksjoner med selskap i samme konsern

Følgende interne transaksjoner har funnet sted i 2020

	kjøp av varer og tjenester	salg av varer og tjenester
Agder Rental AS	37 547 685	78 233 497
Agder Slangeservice AS	1 168 734	613 901
Agder Tunnel-service AS	11 620 810	13 573 623
Agder Maskintransport AS	6 444 105	875 779
Agder Gruppen AS	4 826 120	0
Mjåvannsvegen 125 AS	2 400 000	63 887
Svegeskogen 11 AS		3 668
	64 007 454	93 364 355

## Note 8 Bankinnskudd

Innestående midler på skattetrekkskonto (bundne midler) er på kr. 985 825.



## Note 9 Fordringer og gjeld

Det er ingen fordringer med forfall senere enn ett år.  
Balanseførte leieavtaler med forfall over fem år: 112 876 634

	2020	2019
Gjeld sikret ved pant	8 197 379	11 775 874
Kundefordringer	55 029 266	26 029 253
Varer	83 657 778	64 495 611
Maskiner og utstyr	5 289 910	6 154 693
<b>Sum</b>	<b>143 976 954</b>	<b>96 679 557</b>

Det er opprettet factoringavtale med DNB Bank ASA som er sikret med pant på kr.64 000 000.  
Fordeling kundefordringer med hensyn til finansiering:

	71 967 899
Kundefordringer brutto:	
Kundefordringer factoring:	16 403 725
Kundefordringer uten factoring:	55 564 174
Finans konto factoring:	-16 238 632
Avsetning tap kundefordringer :	-700 000
Kundefordringer netto:	55 029 266

## Note 10 Konsernkontoavtale

Agder Anleggsenter AS har en felles konsernkontoavtale med øvrige konsernselskaper, Agder Gruppen Holding AS, Agder Rental AS og Agder Slangeservice AS, Agder Tunnelsservice AS og Agder Maskintransport AS. Konsernkontoavtalen sikrer en felles finansiering gjennom en samlet sikkerhetsstillelse. Formålet er å optimalisere avkastningen på likviditeten i konsernet, slik at innestående og benyttet kreditt motregnet og renteberegnet mot netto innestående/kreditt.

Sikkerhet for kreditt er gitt i form av pant i kundefordringer på kr.39 000 000 og kr.20 000 000 og pant i varelager pålydende kr.60 000 000, pant i motorvogner og anleggsmaskiner på kr.16 000 000 og pant, pant i samlede motorvogner/anleggsmaskiner under arbeid på kr. 44 000 000, driftstilbehør på kr.16 000 000 og driftstilbehør under arbeid på kr.44 000 000.

Konsernkontoavtalen har en øvre kredittramme på kr 20 000 000. Renten er summen av NIBOR 1 mnd og margin: 1,8%p.a.

Selskapet har per 31.12.2020 innestående på konsernkontoen kr 7 994 550



## Note 11 Aksjer i andre foretak

	Eierandel %	Anskaffelsekost	Balanseført verdi	Egenkapital	Resultat
Vallesverd Marina AS	1	280 000	280 000	47 384	24 267
Basol Norge AS	20	308 000	308 000	1 993 919	598 355
<b>sum</b>		<b>588 000</b>	<b>588 000</b>	<b>2 041 303</b>	<b>622 622</b>

## Note 12 Varer

	2020	2019
Lager av råvarer	47 041	47 499
Varelager halvfabrikater	240 103	214 066
Varelager ferdigvarer	83 370 634	64 234 046
<b>Sum</b>	<b>83 657 778</b>	<b>64 495 611</b>

Av samlet varelagerverdi for Agder Anleggsenter AS pr. 31.12.2020 er kr. 83 957 778 vurdert til anskaffelseskost, men kr. -300 000 er avsatt til virkelig verdi.

Pr. 31.12.2020 er varelageret stilt som sikkerhet til DNB Bank ASA som pant i forbindelse med konsernkontoavtale.

## Note 13 Salgsinntekter

	2020	2019
<b>Pr. Virksomhetsområde</b>		
Salg av varer	421 644 039	267 555 812
Utleie maskiner	27 947 799	16 706 232
Utleie av arbeidskraft	0	513 275
<b>Sum</b>	<b>449 591 837</b>	<b>284 775 319</b>
<b>Geografisk fordeling</b>		
Salg i Norge	323 199 792	236 716 856
Salg Utland	126 392 045	48 058 463
<b>Sum</b>	<b>449 591 837</b>	<b>284 775 319</b>