



ÅRSREGNSKAPET FOR REGNSKAPSÅRET 2020 - GENERELL INFORMASJON

Enheten

Organisasjonsnummer: 981 624 041
Organisasjonsform: Aksjeselskap
Foretaksnavn: FRØET UTVIKLINGSSELSKAP AS
Forretningsadresse: Hasselhaugveien 13
0851 OSLO

Regnskapsår

Årsregnskapets periode: 01.01.2020 - 31.12.2020

Konsern

Morselskap i konsern: Nei

Regnskapsregler

Regler for små foretak benyttet: Ja
Benyttet ved utarbeidelsen av årsregnskapet til selskapet: Regnskapslovens alminnelige regler

Årsregnskapet fastsatt av kompetent organ

Bekreftet av representant for selskapet: NRP Procurator AS
Dato for fastsettelse av årsregnskapet: 28.08.2021

Grunnlag for avgivelse

År 2020: Årsregnskapet er elektronisk innlevert
År 2019: Tall er hentet fra elektronisk innlevert årsregnskap fra 2020

Det er ikke krav til at årsregnskapet m.v. som sendes til Regnskapsregisteret er undertegnet. Kontrollen på at dette er utført ligger hos revisor/enhetens øverste organ. Sikkerheten ivaretas ved at innsender har rolle/rettighet for innsending av årsregnskapet via Altinn, og ved at det bekreftes at årsregnskapet er fastsatt av kompetent organ.

Brønnøysundregistrene, 03.07.2022



Resultatregnskap

Beløp i: NOK	Note	2020	2019
RESULTATREGNSKAP			
Inntekter			
Gevinst ved realisasjon av verdipapirer		429 443	559 081
Utbytte		15 256	29 868
Inntekt på investering i deltagerlignede selskaper		187 425	104 950
Verdiøkning markedsbaserte omløpsmidler		-17 138	751 214
Renteinntekter		2 848	4 605
Sum inntekter		617 834	1 449 718
Kostnader			
Tap ved realisasjon av verdipapirer		15 242	
Annen driftskostnad	1	71 480	93 335
Sum kostnader		86 721	93 335
Driftsresultat		531 113	1 356 383
Finansinntekter og finanskostnader			
Inntekt på investering i annet foretak i samme konsern		-480	-880
Annen renteinntekt		62	155
Sum finansinntekter		-418	-725
Netto finans		-418	-725
Ordinært resultat før skattekostnad	7	530 695	1 355 658
Ordinært resultat etter skattekostnad		530 695	1 355 658
Årsresultat		530 695	1 355 658
Årsresultat etter minoritetsinteresser		530 695	1 355 658
Totalresultat		530 695	1 355 658
Overføringer og disponeringer			
Ordinært utbytte		500 000	1 300 000
Overført til annen egenkapital	4	30 695	55 658
Sum overføringer og disponeringer		530 695	1 355 658



Resultatregnskap

Beløp i: NOK	Note	2020	2019
---------------------	-------------	-------------	-------------



Balanse

Beløp i: NOK	Note	2020	2019
BALANSE - EIENDELER			
Anleggsmidler			
Immaterielle eiendeler			
Finansielle anleggsmidler			
Investeringer i aksjer	6	1 734 232	1 545 880
Investeringer i deltakerlignede selskaper	5	28 577	45 711
Sum finansielle anleggsmidler		1 762 808	1 591 592
Sum anleggsmidler		1 762 808	1 591 592
Omløpsmidler			
Varer			
Fordringer			
Andre kortsiktige fordringer			1 894
Sum fordringer			1 894
Investeringer			
Markedsbaserte aksjer	6	5 731 004	5 913 870
Markedsbaserte obligasjoner og rentebærende fond	6	117 731	1 826 385
Sum investeringer		5 848 735	7 740 255
Bankinnskudd, kontanter og lignende			
Bankinnskudd	2	1 199 218	240 248
Sum bankinnskudd, kontanter og lignende		1 199 218	240 248
Sum omløpsmidler		7 047 953	7 982 397
SUM EIENDELER		8 810 761	9 573 988

BALANSE - EGENKAPITAL OG GJELD

Egenkapital

Innskutt egenkapital



Balanse

Beløp i: NOK	Note	2020	2019
Aksjekapital	3, 4	1 587 000	1 587 000
Overkurs	4	6 602 213	6 602 213
Sum innskutt egenkapital		8 189 213	8 189 213
Opptjent egenkapital			
Annen egenkapital	4	114 126	83 432
Sum opptjent egenkapital		114 126	83 432
Sum egenkapital		8 303 339	8 272 645
Sum langsiktig gjeld		0	0
Kortsiktig gjeld			
Leverandørgjeld		7 422	1 344
Utbytte		500 000	1 300 000
Sum kortsiktig gjeld		507 422	1 301 344
Sum gjeld		507 422	1 301 344
SUM EGENKAPITAL OG GJELD		8 810 761	9 573 988



Brønnøysundregistrene

ÅRSREGNSKAP FOR REGNSKAPSÅRET 2020 - GENERELL INFORMASJON

Journalnummer: 2021 810701

Enheten

Organisasjonsnummer: 981 624 041
Organisasjonsform: Aksjeselskap
Foretaksnavn: FRØET UTVIKLINGSSKAP AS
Forretningsadresse: Hasselhaugveien 13
0851 OSLO

Regnskapsår

Årsregnskapets periode: 01.01.2020 - 31.12.2020

Konsern

Morselskap i konsern: Nei

Regnskapsregler

Regler for små foretak benyttet: Ja
Benyttet ved utarbeidelsen av
årsregnskapet til selskapet: Regnskapslovens alminnelige regler

Årsregnskapet fastsatt av kompetent organ

Bekreftet av representant for selskapet: NRP Procurator AS
Dato for fastsettelse av årsregnskapet: 28.08.2021

Grunnlag for avgivelse

År 2020: Årsregnskap er elektronisk innlevert.
År 2019: Tall er hentet fra elektronisk innlevert årsregnskap fra 2020.

Det er ikke krav til at årsregnskapet m.v. som sendes til Regnskapsregisteret er undertegnet. Kontrollen på at dette er utført ligger hos revisor/enhetens øverste organ. Sikkerheten ivaretas ved at innsender har rolle/rettighet for innsending av årsregnskapet via Altinn, og ved at det bekreftes at årsregnskapet er fastsatt av kompetent organ.

Brønnøysundregistrene, 13.10.2021



Organisasjonsnr: 981 624 041
FRØET UTVIKLINGSSKAP AS

RESULTATREGNSKAP

Beløp i: NOK	Note	2020	2019
RESULTATREGNSKAP			
Inntekter			
Gevinst ved realisasjon av verdipapirer		429 443	559 081
Utbytte		15 256	29 868
Inntekt på investering i deltagerlignede selskaper		187 425	104 950
Verdiøkning markedsbaserte omløpsmidler		-17 138	751 214
Renteinntekter		2 848	4 605
Sum inntekter		617 834	1 449 718
Kostnader			
Tap ved realisasjon av verdipapirer		15 242	
Annen driftskostnad	1	71 480	93 335
Sum kostnader		86 721	93 335
Driftsresultat		531 113	1 356 383
Finansinntekter og finanskostnader			
Inntekt på investering i annet foretak i samme konsern		-480	-880
Annen renteinntekt		62	155
Sum finansinntekter		-418	-725
Netto finans		-418	-725
Ordinært resultat før skattekostnad	7	530 695	1 355 658
Ordinært resultat etter skattekostnad		530 695	1 355 658
Årsresultat		530 695	1 355 658
Årsresultat etter minoritetsinteresser		530 695	1 355 658
Totalresultat		530 695	1 355 658
Overføringer og disponeringer			
Ordinært utbytte		500 000	1 300 000
Overført til annen egenkapital	4	30 695	55 658
Sum overføringer og disponeringer		530 695	1 355 658





Organisasjonsnr: 981 624 041
FRØET UTVIKLINGSSELSKAP AS

BALANSE

Beløp i: NOK	Note	2020	2019
--------------	------	------	------

BALANSE - EIENDELER

Anleggsmidler

Immaterielle eiendeler

Finansielle anleggsmidler

Investeringer i aksjer	6	1 734 232	1 545 880
Investeringer i deltakerlignede selskaper	5	28 577	45 711
Sum finansielle anleggsmidler		1 762 808	1 591 592
Sum anleggsmidler		1 762 808	1 591 592

Omløpsmidler

Varer

Fordringer

Andre kortsiktige fordringer			1 894
Sum fordringer			1 894

Investeringer

Markedsbaserte aksjer	6	5 731 004	5 913 870
Markedsbaserte obligasjoner og rentebærende fond	6	117 731	1 826 385
Sum investeringer		5 848 735	7 740 255

Bankinnskudd, kontanter og lignende

Bankinnskudd	2	1 199 218	240 248
Sum bankinnskudd, kontanter og lignende		1 199 218	240 248

Sum omløpsmidler		7 047 953	7 982 397
-------------------------	--	------------------	------------------

SUM EIENDELER		8 810 761	9 573 988
----------------------	--	------------------	------------------

BALANSE - EGENKAPITAL OG GJELD

Egenkapital

Innskutt egenkapital

Aksjekapital	3, 4	1 587 000	1 587 000
Overkurs	4	6 602 213	6 602 213
Sum innskutt egenkapital		8 189 213	8 189 213

Opptjent egenkapital



Annen egenkapital	4	114 126	83 432
Sum opptjent egenkapital		114 126	83 432
Sum egenkapital		8 303 339	8 272 645
Sum langsiktig gjeld		0	0
Kortsiktig gjeld			
Leverandørgjeld		7 422	1 344
Utbytte		500 000	1 300 000
Sum kortsiktig gjeld		507 422	1 301 344
Sum gjeld		507 422	1 301 344
SUM EGENKAPITAL OG GJELD		8 810 761	9 573 988



Organisasjonsnr: 981 624 041
FRØET UTVIKLINGSSELSKAP AS

NOTEOPPLYSNINGER - SELSKAP - alle poster oppgitt i hele tall

Note

Antall årsverk i regnskapsåret

Virksomheten har hatt følgende antall årsverk:
0.00



Building a better
working world

Statsautoriserte revisorer
Ernst & Young AS

Thormøhlens gate 53 D, NO-5006 Bergen
Postboks 6163, NO-5892 Bergen

Foretaksregisteret: NO 976 389 387 MVA
Tlf: +47 24 00 24 00

Fax:

www.ey.no

Medlemmer av Den norske revisorforening

UAVHENGIG REVISORS BERETNING

Til generalforsamlingen i Frøet Utviklingsselskap AS

Uttalelse om revisjonen av årsregnskapet

Konklusjon

Vi har revidert årsregnskapet for Frøet Utviklingsselskap AS som består av balanse per 31. desember 2020, resultatregnskap for regnskapsåret avsluttet per denne datoen og en beskrivelse av vesentlige anvendte regnskapsprinsipper og andre noteopplysninger.

Etter vår mening er årsregnskapet avgitt i samsvar med lov og forskrifter og gir et rettviseende bilde av selskapets finansielle stilling per 31. desember 2020 og av dets resultater for regnskapsåret avsluttet per denne datoen i samsvar med regnskapslovens regler og god regnskapsskikk i Norge.

Grunnlag for konklusjonen

Vi har gjennomført revisjonen i samsvar med lov, forskrift og god revisjonsskikk i Norge, herunder de internasjonale revisjonsstandardene (ISA-ene). Våre oppgaver og plikter i henhold til disse standardene er beskrevet i avsnittet *Revisors oppgaver og plikter ved revisjonen av årsregnskapet*. Vi er uavhengige av selskapet i samsvar med de relevante etiske kravene i Norge knyttet til revisjon slik det kreves i lov og forskrift. Vi har også overholdt våre øvrige etiske forpliktelser i samsvar med disse kravene. Etter vår oppfatning er innhentet revisjonsbevis tilstrekkelig og hensiktsmessig som grunnlag for vår konklusjon.

Ledelsens ansvar for årsregnskapet

Styret (ledelsen) er ansvarlig for å utarbeide årsregnskapet i samsvar med lov og forskrifter, herunder for at det gir et rettviseende bilde i samsvar med regnskapslovens regler og god regnskapsskikk i Norge. Ledelsen er også ansvarlig for slik intern kontroll som den finner nødvendig for å kunne utarbeide et årsregnskap som ikke inneholder vesentlig feilinformasjon, verken som følge av misligheter eller feil.

Ved utarbeidelsen av årsregnskapet må ledelsen ta standpunkt til selskapets evne til fortsatt drift og opplyse om forhold av betydning for fortsatt drift. Forutsetningen om fortsatt drift skal legges til grunn for årsregnskapet med mindre ledelsen enten har til hensikt å avvike selskapet eller legge ned virksomheten, eller ikke har noe annet realistisk alternativ.

Revisors oppgaver og plikter ved revisjonen av årsregnskapet

Vårt mål er å oppnå betryggende sikkerhet for at årsregnskapet som helhet ikke inneholder vesentlig feilinformasjon, verken som følge av misligheter eller feil, og å avgi en revisjonsberetning som inneholder vår konklusjon. Betryggende sikkerhet er en høy grad av sikkerhet, men ingen garanti for at en revisjon utført i samsvar med lov, forskrift og god revisjonsskikk i Norge, herunder ISA-ene, alltid vil avdekke vesentlig feilinformasjon. Feilinformasjon kan skyldes misligheter eller feil og er å anse som vesentlig dersom den enkeltvis eller samlet med rimelighet kan forventes å påvirke de økonomiske beslutningene som brukerne foretar på grunnlag av årsregnskapet.

Som del av en revisjon i samsvar med lov, forskrift og god revisjonsskikk i Norge, herunder ISA-ene, utøver vi profesjonelt skjønn og utviser profesjonell skepsis gjennom hele revisjonen. I tillegg

- ▶ identifiserer og anslår vi risikoen for vesentlig feilinformasjon i årsregnskapet, enten det skyldes misligheter eller feil. Vi utformer og gjennomfører revisjonshandlinger for å håndtere slike risikoer, og innhenter revisjonsbevis som er tilstrekkelig og hensiktsmessig som grunnlag for vår konklusjon. Risikoen for at vesentlig feilinformasjon som følge av misligheter ikke blir avdekket, er høyere enn for feilinformasjon som skyldes feil, siden misligheter kan innebære samarbeid, forfalskning, bevisste utelatelser, uriktige fremstillinger eller overstyring av intern kontroll;
- ▶ opparbeider vi oss en forståelse av den interne kontrollen som er relevant for revisjonen, for å utforme revisjonshandlinger som er hensiktsmessige etter omstendighetene, men ikke for å gi uttrykk for en mening om effektiviteten av selskapets interne kontroll;



Building a better
working world

2

- ▶ vurderer vi om de anvendte regnskapsprinsippene er hensiktsmessige og om regnskapsestimatene og tilhørende noteopplysninger utarbeidet av ledelsen er rimelige;
- ▶ konkluderer vi på om ledelsens bruk av fortsatt drift-forutsetningen er hensiktsmessig, og, basert på innhentede revisjonsbevis, hvorvidt det foreligger vesentlig usikkerhet knyttet til hendelser eller forhold som kan skape betydelig tvil om selskapets evne til fortsatt drift. Dersom vi konkluderer med at det foreligger vesentlig usikkerhet, kreves det at vi i revisjonsberetningen henleder oppmerksomheten på tilleggsopplysningene i årsregnskapet. Hvis slike tilleggsopplysninger ikke er tilstrekkelige, må vi modifisere vår konklusjon. Våre konklusjoner er basert på revisjonsbevis innhentet frem til datoen for revisjonsberetningen. Etterfølgende hendelser eller forhold kan imidlertid medføre at selskapets evne til fortsatt drift ikke lenger er til stede;
- ▶ vurderer vi den samlede presentasjonen, strukturen og innholdet i årsregnskapet, inkludert tilleggsopplysningene, og hvorvidt årsregnskapet gir uttrykk for de underliggende transaksjonene og hendelsene på en måte som gir et rettviseende bilde.

Vi kommuniserer med styret blant annet om det planlagte omfanget av revisjonen, tidspunktet for vårt revisjonsarbeid og eventuelle vesentlige funn i vår revisjon, herunder vesentlige svakheter i den interne kontrollen som vi avdekker gjennom vårt arbeid.

Uttalelse om øvrige lovmessige krav

Konklusjon om registrering og dokumentasjon

Basert på vår revisjon av årsregnskapet som beskrevet ovenfor, og kontrollhandlinger vi har funnet nødvendige i henhold til internasjonal standard for attestasjonsoppdrag (ISAE) 3000 «Attestasjonsoppdrag som ikke er revisjon eller forenklet revisorkontroll av historisk finansiell informasjon», mener vi at ledelsen har oppfylt sin plikt til å sørge for ordentlig og oversiktlig registrering og dokumentasjon av selskapets regnskapsopplysninger i samsvar med lov og god bokføringsskikk i Norge.

Bergen, 23. september 2021
ERNST & YOUNG AS

Revisjonsberetningen er signert elektronisk

Eirik Moe
statsautorisert revisor

Penneo DokumentID: ZYEZY-VPKX3-3XGIA-U4CJX-BDWES-FE4NH



PENNEO

Signaturene i dette dokumentet er juridisk bindende. Dokument signert med "Penneo"™ - sikker digital signatur.
De signerende parter sin identitet er registrert, og er listet nedenfor.

"Med min signatur bekrefter jeg alle datoer og innholdet i dette dokument."

Eirik Moe

Statsautorisert revisor

På vegne av: Ernst & Young AS

Serienummer: 9578-5994-4-673444

IP: 84.48.xxx.xxx

2021-09-23 07:41:39 UTC



Penneo DokumentInnøktek: ZYEZY-UPKX3-3XGIA-U4CJX-BDWES-FE4NH

Dokumentet er signert digitalt, med **Penneo.com**. Alle digitale signatur-data i dokumentet er sikret og validert av den datamaskin-utregnede hash-verdien av det opprinnelige dokument. Dokumentet er låst og tids-stemplet med et sertifikat fra en betrodd tredjepart. All kryptografisk bevis er integrert i denne PDF, for fremtidig validering (hvis nødvendig).


Hvordan bekrefter at dette dokumentet er originalen?


Dokumentet er beskyttet av ett Adobe CDS sertifikat. Når du åpner dokumentet i


Adobe Reader, skal du kunne se at dokumentet er sertifisert av **Penneo e-signature service <penneo@penneo.com>**. Dette garanterer at innholdet i dokumentet ikke har blitt endret.

Det er lett å kontrollere de kryptografiske beviser som er lokalisert inne i dokumentet, med Penneo validator - <https://penneo.com/validate>



 Legally signed by
Marianne Mowinkel
14.09.2021


 Legally signed by
Truls Roll
15.09.2021

 Legally signed by
Wenche Mowinkel-Trysnes
2021-09-21

Årsregnskap 2020

Frøet Utviklingselskap AS

Org.nr.: 981 624 041

Utarbeidet av:
NRP Procurator 



Frøet Utviklingsselskap AS

Resultatregnskap

	Note	2020	2019
Driftsinntekter og driftskostnader			
Gevinst ved realisasjon av verdipapirer		429 443	559 081
Utbytte		15 256	29 868
Inntekt på investering i deltagerlignede selskaper		187 425	104 950
Verdiøkning markedsbaserte omløpsmidler		-17 138	751 214
Renteinntekter		2 848	4 605
Sum driftsinntekter		617 834	1 449 718
Tap ved realisasjon av verdipapirer		15 242	0
Annen driftskostnad	1	71 480	93 335
Sum driftskostnader		86 721	93 335
Driftsresultat		531 113	1 356 383
Finansinntekter og finanskostnader			
Inntekt på investering i annet foretak i samme konsern		-480	-880
Annen renteinntekt		62	155
Sum finansinntekter		-418	-725
Finansresultat		-418	-725
Ordinært resultat før skattekostnad	7	530 695	1 355 658
Ordinært resultat		530 695	1 355 658
Årsresultat		530 695	1 355 658
Overføringer			
Til ordinært utbytte		500 000	1 300 000
Overført til annen egenkapital	4	-30 695	-55 658
Sum overføringer		530 695	1 355 658



Frøet Utviklingsselskap AS

Balanse

	Note	2020	2019
Eiendeler			
Anleggsmidler			
Finansielle anleggsmidler			
Investeringer i aksjer	6	1 734 232	1 545 880
Investeringer i deltakerlignede selskaper	5	28 577	45 711
Sum finansielle anleggsmidler		1 762 808	1 591 592
Sum anleggsmidler		1 762 808	1 591 592
Omløpsmidler			
Fordringer			
Andre kortsiktige fordringer		0	1 894
Sum fordringer		0	1 894
Investeringer			
Markedsbaserte aksjer og aksjefond	6	5 731 004	5 913 870
Markedsbaserte obligasjoner og rentebærende fond	6	117 731	1 826 385
Sum investeringer		5 848 735	7 740 255
Bankinnskudd o.l.			
Bankinnskudd	2	1 199 218	240 248
Sum bankinnskudd o.l.		1 199 218	240 248
Sum omløpsmidler		7 047 953	7 982 397
Sum eiendeler		8 810 761	9 573 988



Frøet Utviklingsselskap AS

Balanse

	Note	2020	2019
Egenkapital og gjeld			
Egenkapital			
Innskutt egenkapital			
Aksjekapital	3, 4	1 587 000	1 587 000
Overkurs	4	6 602 213	6 602 213
Sum innskutt egenkapital		8 189 213	8 189 213
Opptjent egenkapital			
Annen egenkapital	4	114 126	83 432
Sum opptjent egenkapital		114 126	83 432
Sum egenkapital		8 303 339	8 272 645
Gjeld			
Kortsiktig gjeld			
Leverandørgjeld		7 422	1 344
Utbytte		500 000	1 300 000
Sum kortsiktig gjeld		507 422	1 301 344
Sum gjeld		507 422	1 301 344
Sum egenkapital og gjeld		8 810 761	9 573 988

Oslo, 28.08.2021
Styret i Frøet Utviklingsselskap AS

Truls Roll
Styremedlem

Wenche My Mowinckel-Trysnes
styremedlem

Marianne Mowinckel
styreleder



Frøet Utviklingselskap AS

Noter

Regnskapsprinsipper

Årsregnskapet er satt opp i samsvar med regnskapslovens bestemmelser og god regnskapsskikk for små foretak.

Driftsinntekter

I driftsinntekter inngår avkastning på kapital fordi dette er relatert til selskapets primære forretningsområde og virksomhetens hovedinntektskilde. Avkastning på kapital består av netto gevinster ved realisasjon av verdipapirer, endring i realiserte gevinster på verdipapirer, utbytter eller renteinntekter fra verdipapirer og inntekter fra investeringer i valuta terminkontrakter. Øvrige rente eller valutaforhold er klassifisert som finansposter. Inntektene resultatføres når de anses opptjent i relasjon til de vurderingsprinsipper som anvendes for de enkelte investeringsobjektene. Se vurderingsreglene under.

Klassifisering og vurdering av balanseposter

Omløpsmidler og kortsiktig gjeld omfatter poster som forfaller til betaling innen ett år etter anskaffelsestidspunktet. Øvrige poster er klassifisert som anleggsmiddel/langsiktig gjeld.

Omløpsmidler vurderes til laveste av anskaffelseskost og virkelig verdi. Kortsiktig gjeld balanseføres til nominelt beløp på opptakstidspunktet.

Anleggsmidler vurderes til anskaffelseskost, men nedskrives til virkelig verdi ved verdifall som ikke forventes å være forbigående. Langsiktig gjeld balanseføres til nominelt beløp på etableringstidspunktet.

Datterselskaper er selskaper der morselskapet har bestemmende innflytelse. Investering der selskapet har betydelig innflytelse, normalt ned til 20% eierandel, defineres som tilknyttede selskaper. Investering i datterselskap, tilknyttede selskap og øvrige investeringer klassifisert som anleggsmiddel behandles etter kostmetoden. Det innebærer at resultatføring av avkastning på investeringen gjennomføres samtidig med mottatt overføring av opptjent kapital fra selskapet (utbytte), ved realisasjon av investeringen eller ved nedskrivning/reversering av nedskrivning etter hovedregelen for vurdering av anleggsmidler. Denne vurderingen anvendes uansett hvordan det investerte selskapet er organisert juridisk.

Porteføljeinvesteringer i aksjer, obligasjoner og andre verdipapirer som handles på en likvid markedsplass vurderes til markedsverdi på balansetidspunktet. Unoterte verdipapirer som inngår i handelsporteføljen vurderes til laveste av markedsverdi og kostpris, dog slik at porteføljen av unoterte aksjer vurderes samlet. Investeringer gjennom handelsporteføljen er å betrakte som omløpsmidler uavhengig av tidshorizont på investeringen fordi investeringen gjøres med henblikk på videresalg og derfor har karakter av å være forbigående.

Valuta

Pengeposter i utenlandsk valuta er vurdert til kursen ved regnskapsårets slutt. Poster sikret med terminkontrakter er vurdert til terminkurs. Urealisert gevinst eller tap på terminkontrakter resultatføres. Valutaeffekter knyttet til investeringer i utenlandske verdipapirer presenteres sammen med avkastningen på investeringen.

Skatter

Skattekostnaden i resultatregnskapet omfatter både periodens betalbare skatt og endring i utsatt skatt. Utsatt skatt er beregnet med 22 % på grunnlag av de midlertidige forskjeller som eksisterer mellom regnskapsmessige og skattemessige verdier, samt skattemessig underskudd til fremføring ved utgangen av regnskapsåret. Skatteøkende og skattereduserende midlertidige forskjeller som reverserer eller kan reversere i samme periode er utlignet. Netto utsatt skattefordel balanseføres ikke i henhold til unntaksreglene for små foretak i NRS 8.

**Frøet Utviklingsselskap AS****Noter****Note 1 Lønnskostnader, antall ansatte, godtgjørelser, lån til ansatte m.m.**

Det har ikke vært ansatte i selskapet igjennom året og har følgelig ingen pensjonsforpliktelser etter lov om obligatorisk tjenstepensjon. Det er ikke utbetalt lønn eller annen godtgjørelse til styret eller daglig leder.

Revisor

Kostnadsført revisjonshonorar for 2020 utgjør kr 17 874.

I tillegg kommer honorar for andre tjenester med kr 0.

Note 2 Bankinnskudd

Av totale bankinnskudd er kr 29 bundet til skyldig skattetrekk. Beløpet dekker skyldig skattetrekk på kr 0 pr 31.12.2020.

Note 3 Aksjonærer

Aksjekapitalen i Frøet Utviklingsselskap AS pr. 31.12 består av følgende aksjeklasser:

	Antall	Pålydende	Bokført
A-aksjer	6	1 000,0	6 000
B-aksjer	1 581	1 000,0	1 581 000
Sum	1 587		1 587 000

Eierstruktur

De største aksjonærene i % pr. 31.12 var:

	A-aksjer	B-aksjer	Sum	Eierandel	Stemmeandel
Marianne Mowinckel	6	1 105	1 111	70,0	70,0
Wenche My Mowinckel-Trysnes		476	476	30,0	30,0
Totalt antall aksjer	6	1 581	1 587	100,0	100,0

Aksjer og opsjoner eiet av medlemmer i styret og daglig leder:

Navn	Verv	A-aksjer	B-aksjer	Sum
Wenche My Mowinckel-Trysnes	styremedlem	0	476	476
Marianne Mowinckel	styreleder	6	1 105	1 111
Totalt antall aksjer		6	1 581	1 587

Note 4 Egenkapital

	Aksjekapital	Overkursfond	Annen egenkapital	Sum egenkapital
Egenkapital 01.012020	1 587 000	6 602 213	83 432	8 272 645
Årets resultat			530 695	530 695
Avsatt utbytte			-500 000	-500 000
Egenkapital 31.12.2020	1 587 000	6 602 213	114 126	8 303 339



Frøet Utviklingselskap AS

Noter

Note 5 Investering i deltakerlignende selskap

	Eierandel	Kostpris	Bokført verdi	Markedsverdi	Rest ansvar
FO HitecVision V IS	0,125%	28 577	28 577	165 487	0
FO Whitehall Street 2008 IS	0,067%	0	0	2 398	0
FO Global Private Equity 2010 IS	0,064%	0	0	104 262	0
FO Global Private Equity 2007 IS	0,219%	0	0	309 908	0
FO Nordic Private Equity 2007 IS	0,494%	0	0	40 115	0
FO Distressed 2008 IS	0,098%	0	0	23 183	0
Nordisk Realkapital Logistikk Bygg II IS	0,125%	0	0	0	0
FO Whitehall RIC IS *	0,150%	0	0	8 952	0
		28 577	28 577	654 305	0

Note 6 Verdipapirer

	Eierandel	Anskaffelseskost	Balanseført verdi	Markedsverdi
Aksjer langsiktige				
RemovAid AS	12,5%	1 734 232	1 734 232	2 271 113
Schee Aas & Mowinchel AS	13,1%	251 649		111 747
Sum		1 985 880	1 734 232	2 382 860
Markedsbaserte aksje- og -fond				
AKO Long/Short NOK Note Konv III		266 444	614 524	614 524
Attivo Eiendomsutvikling AS		10 540	44 699	44 699
DNB Aktiv 30		45 000	98 481	98 481
MOWI AS		41 860	131 618	131 618
Multistrategy Hedge		226 357	337 562	337 562
Nordisk Realkapital		0	44 607	44 607
Pareto Global - andelsklasse A		664 000	1 306 532	1 306 532
Pareto World Wide Shipping AS		184 268	14 531	14 531
Skagen Global A		1 009 419	2 418 539	2 418 539
Viking Global Investors USD Note		196 103	719 911	719 911
Sum		2 643 991	5 731 004	5 731 004
Markedsbaserte obl- og PM rentefond				
DNB Likviditet A		81 679	82 148	82 148
SKAGEN Tellus		59 409	35 583	35 583
Sum		141 088	117 731	117 731
Sum verdipapirer		4 770 960	7 582 967	8 231 595



Frøet Utviklingsselskap AS

Noter

Note 7 Skatt

Årets skattekostnad	2020	2019
Resultatført skatt på ordinært resultat:		
Betalbar skatt	0	0
Endring i utsatt skattefordel	0	0
Skattekostnad ordinært resultat	0	0
Skattepliktig inntekt:		
Ordinært resultat før skatt	530 695	1 355 658
Permanente forskjeller	-425 048	-1 442 350
Endring i midlertidige forskjeller	19 685	24 607
Anvendelse av fremførbart underskudd	-125 332	0
Skattepliktig inntekt	0	-62 085
Betalbar skatt i balansen:		
Betalbar skatt på årets resultat	0	0
Sum betalbar skatt i balansen	0	0

Skatteeffekten av midlertidige forskjeller og underskudd til fremføring som har gitt opphav til utsatt skatt og utsatte skattefordeler, spesifisert på typer av midlertidige forskjeller

	2020	2019	Endring
Gevinst – og tapskonto	78 739	98 424	19 685
Sum	78 739	98 424	19 685
Akkumulert fremførbart underskudd	-4 517 348	-4 642 681	-125 332
Inngår ikke i beregningen av utsatt skatt	4 438 609	4 544 256	105 647
Utsatt skattefordel (22 %)	0	0	0

I henhold til God regnskapsskikk for små foretak balanseføres ikke utsatt skattefordel.