



ÅRSREGNSKAPET FOR REGNSKAPSÅRET 2022 - GENERELL INFORMASJON

Enheten

Organisasjonsnummer: 839 141 432
Organisasjonsform: Aksjeselskap
Foretaksnavn: RAFTEVOLD HOTEL AS
Forretningsadresse: Mjølstadnesvegen 24
6092 FOSNAVÅG

Regnskapsår

Årsregnskapets periode: 01.01.2022 - 31.12.2022

Konsern

Morselskap i konsern: Nei

Regnskapsregler

Regler for små foretak benyttet: Ja
Benyttet ved utarbeidelsen av årsregnskapet til selskapet: Regnskapslovens alminnelige regler

Årsregnskapet fastsatt av kompetent organ

Bekreftet av representant for selskapet: PRICEWATERHOUSECOOPERS AS

Dato for fastsettelse av årsregnskapet: 27.06.2023

Grunnlag for avgivelse

År 2022: Årsregnskapet er elektronisk innlevert
År 2021: Tall er hentet fra elektronisk innlevert årsregnskap fra 2022

Det er ikke krav til at årsregnskapet m.v. som sendes til Regnskapsregisteret er undertegnet. Kontrollen på at dette er utført ligger hos revisor/enhetens øverste organ. Sikkerheten ivaretas ved at innsender har rolle/rettighet for innsending av årsregnskapet via Altinn, og ved at det bekreftes at årsregnskapet er fastsatt av kompetent organ.

Brønnøysundregistrene, 22.09.2024



Postadresse: 8910 Brønnøysund

Telefoner: Opplysningstelefonen 75 00 75 00 Telefaks 75 00 75 05

E-post: firmapost@brreg.no Internett: www.brreg.no

Organisasjonsnummer: 974 760 673



Resultatregnskap

Beløp i: NOK	Note	2022	2021
RESULTATREKNESKAP			
Inntekter			
Salgsinntekt		4 512 380	3 135 174
Annen driftsinntekt		115 598	277 233
Sum inntekter		4 627 977	3 412 407
Kostnader			
Varekostnad		669 740	351 035
Lønnskostnad	1	2 064 322	1 868 133
Avskrivning av driftsmidler og immaterielle eiendeler	2	294 236	384 803
Nedskrivning av varige driftsmiddel og immaterielle egedelar	2		
Annen driftskostnad	1	4 348 915	3 549 527
Sum kostnader		7 377 214	6 153 498
Driftsresultat		-2 749 236	-2 741 091
Finansinntekter og finanskostnader			
Anna renteinntekt		572	
Sum finansinntekter		572	
Annan rentekostnad		90 502	2 745
Annen finanskostnad		3 151	18
Sum finanskostnader		93 653	2 763
Netto finans		-93 081	-2 763
Ordinært resultat før skattekostnad		-2 842 317	-2 743 854
Skattekostnad på resultat	3		
Ordinært resultat etter skattekostnad		-2 842 317	-2 743 854
Årsresultat	4	-2 842 317	-2 743 854
Årsresultat etter minoritetsinteresser		-2 842 317	-2 743 854
Totalresultat		-2 842 317	-2 743 854



Resultatregnskap

Beløp i: NOK	Note	2022	2021
Overføringer og disponeringar			
Overført til udekket tap		-2 842 317	-2 743 854
Sum overføringer og disponeringar		-2 842 317	-2 743 854



Balanse

Beløp i: NOK	Note	2022	2021
BALANSE - EIGEDELAR			
Anleggsmiddel			
Immaterielle egedelar			
Utsett skattefordel	3		
Varige driftsmiddel			
Tomter, bygninger o.a. fast eiendom		15 393	20 386
Driftsløsøre, inventar o.a. utstyr	2	267 100	556 344
Sum varige driftsmiddel	2, 5	282 494	576 730
Finansielle anleggsmiddel			
Lån til føretak i same konsern	6		
Investeringer i aksjer og andeler		28 820	31 971
Andre langsiktige fordringer	7	19 316	
Sum finansielle anleggsmiddel		48 136	31 971
Sum anleggsmiddel		330 630	608 701
Omløpsmiddel			
Varer			
Sum varer		87 091	118 168
Krav			
Kundefordringer	6	1 358	29 425
Andre kortsiktige fordringer	6, 7	233 775	685 348
Konsernkrav		2 883 908	3 945 628
Sum krav	6, 7	3 119 041	4 660 400
Bankinnskot, kontantar og liknande			
Bankinnskudd, kontanter o.l.	8	258 038	333 416
Sum bankinnskot, kontantar og liknande		258 038	333 416
Sum omløpsmiddel		3 464 169	5 111 984
SUM EIGEDELAR		3 794 799	5 720 685



Balanse

Beløp i: NOK	Note	2022	2021
BALANSE - EIGENKAPITAL OG GJELD			
Eigenkapital			
Innskoten eigenkapital			
Aksjekapital	9	3 776 289	3 776 289
Behaldning av egne aksjar	9		
Sum innskoten eigenkapital		3 776 289	3 776 289
Opptent eigenkapital			
Annen egenkapital		-11 572 298	-8 729 981
Sum opptent eigenkapital		-11 572 298	-8 729 981
Sum eigenkapital	4	-7 796 009	-4 953 692
Gjeld			
Langsiktig gjeld			
Utsett skatt	3		
Anna langsiktig gjeld			
Gjeld til kredittinstitusjonar	6, 7		
Langsiktig konserngjeld	6, 7		
Sum langsiktig gjeld		0	0
Kortsiktig gjeld			
Leverandørgjeld	6	11 312 776	10 208 717
Betalbar skatt	3		
Skyldig offentlige avgifter		27 277	76 898
Annen kortsiktig gjeld	6	250 755	388 761
Sum kortsiktig gjeld	6	11 590 808	10 674 377
Sum gjeld		11 590 808	10 674 377
SUM EIGENKAPITAL OG GJELD		3 794 799	5 720 685
POSTAR UTANOM BALANSEN			
Garantistillingar	5		
Pantstillingar	5		



Balanse

Beløp i: NOK	Note	2022	2021
---------------------	-------------	-------------	-------------



Brønnøysundregistrene

ÅRSREGNSKAP FOR REGNSKAPSÅRET 2022 - GENERELL INFORMASJON

Journalnummer: 2023 730705

Enheten

Organisasjonsnummer: 839 141 432
Organisasjonsform: Aksjeselskap
Foretaksnavn: RAFTEVOLD HOTEL AS
Forretningsadresse: Mjølstadnesvegen 24
6092 FOSNAVÅG

Regnskapsår

Årsregnskapets periode: 01.01.2022 - 31.12.2022

Konsern

Morselskap i konsern: Nei

Regnskapsregler

Regler for små foretak benyttet: Ja
Benyttet ved utarbeidelsen av
årsregnskapet til selskapet: Regnskapslovens alminnelige regler

Årsregnskapet fastsatt av kompetent organ

Bekreftet av representant for selskapet: PRICEWATERHOUSECOOPERS AS
Dato for fastsettelse av årsregnskapet: 27.06.2023

Grunnlag for avgivelse

År 2022: Årsregnskap er elektronisk innlevert.
År 2021: Tall er hentet fra elektronisk innlevert årsregnskap fra 2022.

Det er ikke krav til at årsregnskapet m.v. som sendes til Regnskapsregisteret er undertegnet. Kontrollen på at dette er utført ligger hos revisor/enhetens øverste organ. Sikkerheten ivaretas ved at innsender har rolle/rettighet for innsending av årsregnskapet via Altinn, og ved at det bekreftes at årsregnskapet er fastsatt av kompetent organ.

Brønnøysundregistrene, 25.09.2023



Organisasjonsnr: 839 141 432
RAFTEVOLD HOTEL AS

RESULTATREGNSKAP

Beløp i: NOK	Note	2022	2021
RESULTATREKNESKAP			
Inntekter			
Salgsinntekt		4 512 380	3 135 174
Annen driftsinntekt		115 598	277 233
Sum inntekter		4 627 977	3 412 407
Kostnader			
Varekostnad		669 740	351 035
Lønnskostnad	1	2 064 322	1 868 133
Avskrivning av driftsmidler og immaterielle eiendeler	2	294 236	384 803
Nedskrivning av varige driftsmiddel og immaterielle egedelar	2		
Annen driftskostnad	1	4 348 915	3 549 527
Sum kostnader		7 377 214	6 153 498
Driftsresultat		-2 749 236	-2 741 091
Finansinntekter og finanskostnader			
Anna renteinntekt		572	
Sum finansinntekter		572	
Annan rentekostnad		90 502	2 745
Annen finanskostnad		3 151	18
Sum finanskostnader		93 653	2 763
Netto finans		-93 081	-2 763
Ordinært resultat før skattekostnad		-2 842 317	-2 743 854
Skattekostnad på resultat	3		
Ordinært resultat etter skattekostnad		-2 842 317	-2 743 854
Årsresultat	4	-2 842 317	-2 743 854
Årsresultat etter minoritetsinteresser		-2 842 317	-2 743 854
Totalresultat		-2 842 317	-2 743 854
Overføringer og disponeringar			
Overført til udekket tap		-2 842 317	-2 743 854
Sum overføringer og disponeringar		-2 842 317	-2 743 854





Organisasjonsnr: 839 141 432
RAFTEVOLD HOTEL AS

BALANSE

Beløp i: NOK	Note	2022	2021			
BALANSE - EIGEDELAR						
Anleggsmiddel						
Immaterielle egedelar						
Utsett skattefordel	3					
Varige driftsmiddel						
Tomter, bygninger o.a. fast eiendom				15 393	20 386	
Driftsløsøre, inventar o. a. utstyr				2	267 100	556 344
Sum varige driftsmiddel				2, 5	282 494	576 730
Finansielle anleggsmiddel						
Lån til foretak i same konsern				6		
Investeringer i aksjer og andeler					28 820	31 971
Andre langsiktige fordringer				7	19 316	
Sum finansielle anleggsmiddel					48 136	31 971
Sum anleggsmiddel					330 630	608 701
Omløpsmiddel						
Varer						
Sum varer					87 091	118 168
Krav						
Kundefordringer				6	1 358	29 425
Andre kortsiktige fordringer				6, 7	233 775	685 348
Konsernkrav					2 883 908	3 945 628
Sum krav				6, 7	3 119 041	4 660 400
Bankinnskot, kontantar og liknande						
Bankinnskudd, kontanter o. l.				8	258 038	333 416
Sum bankinnskot, kontantar og liknande					258 038	333 416
Sum omløpsmiddel					3 464 169	5 111 984
SUM EIGEDELAR					3 794 799	5 720 685

BALANSE - EIGENKAPITAL OG GJELD



Eigenkapital			
Innskoten eigenkapital			
Aksjekapital	9	3 776 289	3 776 289
Behaldning av egne aksjar	9		
Sum innskoten eigenkapital		3 776 289	3 776 289
Opptent eigenkapital			
Annen egenkapital		-11 572 298	-8 729 981
Sum opptent eigenkapital		-11 572 298	-8 729 981
Sum eigenkapital	4	-7 796 009	-4 953 692
Gjeld			
Langsiktig gjeld			
Utsett skatt	3		
Anna langsiktig gjeld			
Gjeld til			
kredittinstitusjonar	6, 7		
Langsiktig konserngjeld	6, 7		
Sum langsiktig gjeld		0	0
Kortsiktig gjeld			
Leverandørgjeld	6	11 312 776	10 208 717
Betalbar skatt	3		
Skyldig offentlige avgifter		27 277	76 898
Annen kortsiktig gjeld	6	250 755	388 761
Sum kortsiktig gjeld	6	11 590 808	10 674 377
Sum gjeld		11 590 808	10 674 377
SUM EIGENKAPITAL OG GJELD		3 794 799	5 720 685
POSTAR UTANOM BALANSEN			
Garantistillingar	5		
Pantstellingar	5		



Organisasjonsnr: 839 141 432
RAFTEVOLD HOTEL AS

NOTEOPPLYSNINGER - SELSKAP - alle poster oppgitt i hele tall

Note

Tal på årsverk i regnskapsåret
0.00

Sum _____ Beløp

Balanseført verdi 31.12. _____ Varige driftsmiddel Immaterielle eigned.

Konsernregnskap

Morselskapet sitt navn

Forretningskontor for morselskapet

Grunn til at dotterselskap ikke er tatt med i konsolideringa

Samla beløp - tilknytt selskap _____ Årets _____ Fjorårets

Samla beløp - føretak i samme konsern _____ Årets _____ Fjorårets

Samla beløp - føretak i samme konsern _____ Årets _____ Fjorårets

Samla beløp - felles kontrollert verksemd _____ Årets _____ Fjorårets

Pantstillinger _____ Beløp

Behaldning av egne aksjar _____ Tal på aksjar Pålydande _____ Andel av aksjek.



Resultatregnskap

Raftevold Hotel AS

Driftsinntekter og driftskostnader	Note	2022	2021
Salgsinntekt		4 512 380	3 135 174
Annen driftsinntekt		115 598	277 233
Sum driftsinntekter		4 627 977	3 412 407
Varekostnad		669 740	351 035
Lønnskostnad	1	2 064 322	1 868 133
Avskrivning av driftsmidler og immaterielle eiendeler	2	294 236	384 803
Annen driftskostnad	1	4 348 915	3 549 527
Sum driftskostnader		7 377 214	6 153 498
Driftsresultat		-2 749 236	-2 741 091
Finansinntekter og finanskostnader			
Annen renteinntekt		572	0
Annen rentekostnad		90 502	2 745
Annen finanskostnad		3 151	18
Resultat av finansposter		-93 081	-2 763
Resultat før skattekostnad		-2 842 317	-2 743 854
Resultat		-2 842 317	-2 743 854
Årsresultat	4	-2 842 317	-2 743 854
Overføringer			
Overført til udekket tap		2 842 317	2 743 854
Sum overføringer		-2 842 317	-2 743 854



Balanse Raftevold Hotel AS


Eiendeler	Note	2022	2021
Anleggsmidler			
Immaterielle eiendeler			
Varige driftsmidler			
Tomter, bygninger o.a. fast eiendom		15 393	20 386
Driftsløsøre, inventar o.a. utstyr	2	267 100	556 344
Sum varige driftsmidler	2, 5	282 494	576 730
Finansielle anleggsmidler			
Investeringer i aksjer og andeler		28 820	31 971
Andre langsiktige fordringer	7	19 316	0
Sum finansielle anleggsmidler		48 136	31 971
Sum anleggsmidler		330 630	608 701
Omløpsmidler			
Lager av varer og annen beholdning		87 091	118 168
Fordringer			
Kundefordringer	6	1 358	29 425
Andre kortsiktige fordringer	6, 7	233 775	685 348
Konsernfordringer		2 883 908	3 945 628
Sum fordringer	6, 7	3 119 041	4 660 400
Investeringer			
Bankinnskudd, kontanter o.l.	8	258 038	333 416
Sum omløpsmidler		3 464 169	5 111 984
Sum eiendeler		3 794 799	5 720 685




Balanse
Raftevold Hotel AS

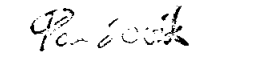
Egenkapital og gjeld	Note	2022	2021
Egenkapital			
Innskutt egenkapital			
Aksjekapital	9	3 776 289	3 776 289
Sum innskutt egenkapital		3 776 289	3 776 289
Opptjent egenkapital			
Annen egenkapital		-11 572 298	-8 729 981
Sum opptjent egenkapital		-11 572 298	-8 729 981
Sum egenkapital	4	-7 796 009	-4 953 692
Gjeld			
Avsetning for forpliktelser			
Annen langsiktig gjeld			
Kortsiktig gjeld			
Leverandørgjeld	6	11 312 776	10 208 717
Skyldig offentlige avgifter		27 277	76 898
Annen kortsiktig gjeld	6	250 755	388 761
Sum kortsiktig gjeld	6	11 590 808	10 674 377
Sum gjeld		11 590 808	10 674 377
Sum egenkapital og gjeld		3 794 799	5 720 685

Fosnavåg, 27.06.2023
Styret i Raftevold Hotel AS


Hege Sævik Rabben
styreleder


Vegard Sævik
styremedlem


Njål Sævik
styremedlem


Per Sævik
styremedlem


Gunther Dahler
daglig leder



Regnskapsprinsipper

Årsregnskapet er satt opp i samsvar med regnskapsloven og NRS 8 - God regnskapsskikk for små foretak.

Driftsinntekter

Inntektsføring ved salg av varer skjer på leveringstidspunktet. Tjenester inntektsføres etter hvert som de leveres.

Skatt

Skattekostnaden i resultatregnskapet omfatter både periodens betalbare skatt og endring i utsatt skatt. Utsatt skatt er beregnet med 22 % på grunnlag av de midlertidige forskjeller som eksisterer mellom regnskapsmessige og skattemessige verdier, samt ligningsmessig underskudd til fremføring ved utgangen av regnskapsåret. Skatteøkende og skattereduserende midlertidige forskjeller som reverserer eller kan reverseres i samme periode er utlignet og nettoført.

Klassifisering og vurdering av anleggsmidler

Anleggsmidler omfatter eiendeler bestemt til varig eie og bruk. Anleggsmidler er vurdert til anskaffelseskost. Varige driftsmidler balanseføres og avskrives over driftsmidlets økonomiske levetid. Avskrivningsperioden for fast eiendom anskaffet etter 2009 er dekomponert i en del som gjelder råbygget og en del som gjelder faste tekniske installasjoner. Varige driftsmidler nedskrives til gjenvinnbart beløp ved verdifall som forventes ikke å være forbigående. Gjenvinnbart beløp er det høyeste av netto salgsverdi og verdi i bruk. Verdi i bruk er nåverdi av fremtidige kontantstrømmer knyttet til eiendelen. Nedskrivningen reverseres når grunnlaget for nedskrivningen ikke lenger er til stede.

Klassifisering og vurdering av omløpsmidler

Omløpsmidler og kortsiktig gjeld omfatter normalt poster som forfaller til betaling innen ett år etter balansedagen, samt poster som knytter seg til varekretsløpet. Omløpsmidler vurderes til laveste verdi av anskaffelseskost og virkelig verdi.

Varer

Varer er vurdert til det laveste av anskaffelseskost og netto salgsverdi.

Fordringer

Kundefordringer og andre fordringer oppføres til pålydende etter fradrag for avsetning til forventet tap. Avsetning til tap gjøres på grunnlag av en individuell vurdering av de enkelte fordringene.



Note 1 Lønnskostnader og ytelser, godtgjørelser til daglig leder, styret og revisor

Lønnskostnader	2022	2021
Lønninger	1 680 123	1 489 669
Arbeidsgiveravgift	269 201	279 495
Pensjonskostnader	34 439	26 599
Andre ytelser	46 120	72 370
Sum	2 029 883	1 868 133

Selskapet har i 2022 sysselsatt 4 årsverk.

Pensjonsforpliktelser

Selskapet er pliktig til å ha tjenstepensjonsordning etter lov om obligatorisk tjenstepensjon. Selskapets pensjonsordninger tilfredsstiller kravene i denne lov.

Ytelser til ledende personer

Daglig leder	Styret
0,-	0,-

Styrehonorar utgjør 0,-

Det er ikke gitt lån/sikkerhetsstillelse til daglig leder eller andre nærstående parter

Revisor

Kostnadsført revisjonshonorar for 2022 utgjør kr 80 560,- ekskl. mva.

Note 2 Anleggsmidler

	Maskiner og anlegg	Driftsløsøre, inventar ol.	Sum
Anskaffelseskost pr. 01.01.22	249 795	2 289 423	2 539 217
Tilgang kjøpte driftsmidler		85 877	85 877
Anskaffelseskost 31.12.22	249 795	2 375 300	2 625 094
Akkumulerte avskrivninger 31.12.22	193 184	2 149 417	2 342 601
Av- og nedskrivninger pr. 31.12.22	193 184	2 149 417	2 342 601
Bokført verdi 31.12.22	35 685	258 551	294 236
Årets nedskrivninger	35 685	258 551	294 236
Økonomisk levetid	7 år	0-10 år	



Note 3 Skatt

Årets skattekostnad	2022	2021
Resultatført skatt på ordinært resultat:		
Betalbar skatt	0	0
Endring i utsatt skattefordel	0	0
Skattekostnad ordinært resultat	0	0
Skattepliktig inntekt:		
Resultat før skatt	-2 842 317	-2 743 854
Permanente forskjeller	16 908	31 183
Endring i midlertidige forskjeller	145 949	198 280
Skattepliktig inntekt	-2 679 461	-2 514 391
Betalbar skatt i balansen:		
Betalbar skatt på årets resultat	0	0
Sum betalbar skatt i balansen	0	0

Skatteeffekten av midlertidige forskjeller og underskudd til fremføring som har gitt opphav til utsatt skatt og utsatte skattefordeler, spesifisert på typer av midlertidige forskjeller

	2022	2021	Endring
Varige driftsmidler	-254 403	-98 075	156 329
Gevinst – og tapskonto	-41 524	-51 904	-10 380
Sum	-295 927	-149 979	145 949
Akkumulert fremførbart underskudd	-11 305 391	-8 625 930	2 679 461
Inngår ikke i beregningen av utsatt skatt	11 601 318	0	-11 601 318
Grunnlag for utsatt skattefordel	0	-8 775 908	-8 775 909
Utsatt skattefordel (22 %)	0	-1 930 700	-1 930 700

I henhold til God regnskapsskikk for små foretak balanseføres ikke utsatt skattefordel.

Note 4 Egenkapital

	Aksjekapital	Overkurs	Annen Innskutt egenkapital	Annen egenkapital	Sum egenkapital
Pr. 31.12.2021	3 776 289	0	0	-8 729 981	-4 953 692
Årets resultat				-2 842 317	-2 842 317
Pr 31.12.2022	3776 289	0	0	-11 572 298	-7 796 009

Selskapets aksjekapital er tapt. Selskapets eier stiller seg bak forutsetning om fortsatt drift, og forventer fremtidig inntjening.



Note 5 Pantstillelser og garantier

	31.12.2022	31.12.2021
Pantsikret gjeld, pantstillelser og garantier		
Sum	0	0
Regnskapsført verdi av pantsikrede eiendeler		
Sum	0	0

Følgende eiendeler er stilt pant for søsterselskapet Raftevold Hotell Eigedom AS sin gjeld:

Pantstillelser og garantier	Eiendel	2022	2021
Raftevold Hotell AS	Varebil	56 611	92 296

Note 6 Mellomværende med selskap i samme konsern

	2022	2021
Fordringer		
Andre kortsiktige fordringer konsern	2 883 908	3 945 628
Sum	2 883 908	3 945 628
Gjeld		
Leverandørgjeld innen konsern	11 258 764	10 127 620
Annen kortsiktig gjeld konsern	0	0
Sum	11 258 764	10 127 620



Note 7 Fordringer og gjeld

	2022	2021
Fordringer med forfall senere enn ett år		
Sum	0	0
Langsiktig gjeld med forfall senere enn 5 år		
Sum	0	0
Sum	0	0

Note 8 Bankinnskudd

Innestående midler på skattetrekkskonto (bundne midler) er på kr. 195 029.

Note 9 Aksjonærer

Aksjekapitalen i Raftevold Hotel AS pr. 31.12 består av:

	Antall	Pålydende	Bokført
Ordinære aksjer	300	1 260,2	378 060
Sum	300		378 060

Eierstruktur

De største aksjonærene i % pr. 31.12 var:

	Ordinære	Eierandel	Stemmeandel
Havila Hotels AS	300	100,0	100,0



Til generalforsamlingen i Raftevold Hotel AS

Uavhengig revisors beretning

Konklusjon

Vi har revidert årsregnskapet til Raftevold Hotel AS som består av balanse per 31. desember 2022, resultatregnskap for regnskapsåret avsluttet per denne datoen og noter til årsregnskapet, herunder et sammendrag av viktige regnskapsprinsipper.

Etter vår mening

- oppfyller årsregnskapet gjeldende lovkrav, og
- gir årsregnskapet et rettviseende bilde av selskapets finansielle stilling per 31. desember 2022, og av dets resultater for regnskapsåret avsluttet per denne datoen i samsvar med regnskapslovens regler og god regnskapsskikk i Norge.

Grunnlag for konklusjonen

Vi har gjennomført revisjonen i samsvar med de internasjonale revisjonsstandardene International Standards on Auditing (ISA-ene). Våre oppgaver og plikter i henhold til disse standardene er beskrevet nedenfor under *Revisors oppgaver og plikter ved revisjonen av årsregnskapet*. Vi er uavhengige av selskapet slik det kreves i lov, forskrift og International Code of Ethics for Professional Accountants (inkludert internasjonale uavhengighetsstandarder) utstedt av the International Ethics Standards Board for Accountants (IESBA-reglene), og vi har overholdt våre øvrige etiske forpliktelser i samsvar med disse kravene. Innhentet revisjonsbevis er etter vår vurdering tilstrekkelig og hensiktsmessig som grunnlag for vår konklusjon.

Styrets og daglig leders ansvar for årsregnskapet

Styret og daglig leder (ledelsen) er ansvarlige for å utarbeide årsregnskapet og for at det gir et rettviseende bilde i samsvar med regnskapslovens regler og god regnskapsskikk i Norge. Ledelsen er også ansvarlig for slik internkontroll som den finner nødvendig for å kunne utarbeide et årsregnskap som ikke inneholder vesentlig feilinformasjon, verken som følge av misligheter eller utilsiktede feil.

Ved utarbeidelsen av årsregnskapet må ledelsen ta standpunkt til selskapets evne til fortsatt drift og opplyse om forhold av betydning for fortsatt drift. Forutsetningen om fortsatt drift skal legges til grunn for årsregnskapet så lenge det ikke er sannsynlig at virksomheten vil bli avvirket.

Revisors oppgaver og plikter ved revisjonen av årsregnskapet

Vårt mål er å oppnå betryggende sikkerhet for at årsregnskapet som helhet ikke inneholder vesentlig feilinformasjon, verken som følge av misligheter eller utilsiktede feil, og å avgi en revisjonsberetning som inneholder vår konklusjon. Betryggende sikkerhet er en høy grad av sikkerhet, men ingen garanti for at en revisjon utført i samsvar med ISA-ene, alltid vil avdekke vesentlig feilinformasjon som eksisterer. Feilinformasjon kan oppstå som følge av misligheter eller utilsiktede feil. Feilinformasjon blir vurdert som vesentlig dersom den enkeltvis eller samlet med rimelighet kan forventes å påvirke økonomiske beslutninger som brukerne foretar basert på årsregnskapet.

PricewaterhouseCoopers AS, Sandviksbodene 2A, Postboks 3984 - Sandviken, NO-5835 Bergen

T: 02316, org. no.: 987 009 713 MVA, www.pwc.no

Statsautoriserte revisorer, medlemmer av Den norske Revisorforening og autorisert regnskapsførerselskap



For videre beskrivelse av revisors oppgaver og plikter vises det til:
<https://revisorforeningen.no/revisjonsberetninger>

Bergen, 27. juni 2023
PricewaterhouseCoopers AS

Fredrik Gabrielsen
Statsautorisert revisor
(elektronisk signert)



 Securely signed with Brevio

Revisjonsberetning

Signers:

Name	Method	Date
Gabrielsen, Fredrik	BANKID	2023-06-30 10:30

This document package contains:

- Closing page (this page)
- The original document(s)
- The electronic signatures. These are not visible in the document, but are electronically integrated.



This file is sealed with a digital signature.
The seal is a guarantee for the authenticity
of the document.