



ÅRSREGNSKAPET FOR REGNSKAPSÅRET 2021 - GENERELL INFORMASJON

Enheten

Organisasjonsnummer: 990 285 810
Organisasjonsform: Aksjeselskap
Foretaksnavn: NUTRIMAR HOLDING AS
Forretningsadresse: Havnegata 7
7010 TRONDHEIM

Regnskapsår

Årsregnskapets periode: 01.01.2021 - 31.12.2021

Konsern

Morselskap i konsern: Ja
Konsernregnskap lagt ved: Nei

Regnskapsregler

Regler for små foretak benyttet: Nei
Benyttet ved utarbeidelsen av årsregnskapet til selskapet: Regnskapslovens alminnelige regler

Årsregnskapet fastsatt av kompetent organ

Bekreftet av representant for selskapet: Helene B Francke
Dato for fastsettelse av årsregnskapet: 29.06.2022

Grunnlag for avgivelse

År 2021: Årsregnskapet er elektronisk innlevert
År 2020: Tall er hentet fra elektronisk innlevert årsregnskap fra 2021

Det er ikke krav til at årsregnskapet m.v. som sendes til Regnskapsregisteret er undertegnet. Kontrollen på at dette er utført ligger hos revisor/enhetens øverste organ. Sikkerheten ivaretas ved at innsender har rolle/rettighet for innsending av årsregnskapet via Altinn, og ved at det bekreftes at årsregnskapet er fastsatt av kompetent organ.

Brønnøysundregistrene, 01.08.2023



Resultatregnskap

Beløp i: NOK	Note	2021	2020
RESULTATREGNSKAP			
Inntekter			
Salgsinntekt	1	3 988 000	26 422 000
Sum inntekter		3 988 000	26 422 000
Kostnader			
Lønnskostnad	2	8 870 000	22 361 000
Avskrivning på varige driftsmidler og immaterielle eiendeler	3	47 000	51 000
Nedskrivning av varige driftsmidler og immaterielle eiendeler	3	13 000	0
Annen driftskostnad	2	36 933 000	8 280 000
Sum kostnader		45 863 000	30 692 000
Driftsresultat		-41 875 000	-4 270 000
Finansinntekter og finanskostnader			
Renteinntekt fra foretak i samme konsern	7	813 000	10 913 000
Annen renteinntekt		1 000	7 000
Annen finansinntekt		72 000	46 000
Sum finansinntekter		886 000	10 966 000
Annen rentekostnad		6 966 000	8 980 000
Annen finanskostnad		9 000	210 000
Sum finanskostnader		6 975 000	9 190 000
Netto finans		-6 089 000	1 776 000
Ordinært resultat før skattekostnad		-47 964 000	-2 494 000
Skattekostnad på ordinært resultat		-10 550 000	-545 000
Ordinært resultat etter skattekostnad		-37 414 000	-1 949 000
Årsresultat		-37 414 000	-1 949 000
Overføringer og disponeringer			
Overføringer til/fra annen egenkapital		-37 414 000	-1 949 000
Sum overføringer og disponeringer		-37 414 000	-1 949 000



Balanse

Beløp i: NOK	Note	2021	2020
BALANSE - EIENDELER			
Anleggsmidler			
Immaterielle eiendeler			
Utsatt skattefordel	11	13 205 000	2 655 000
Sum immaterielle eiendeler		13 205 000	2 655 000
Varige driftsmidler			
Driftsløsøre, inventar, verktøy, kontormaskiner og lignende	3	34 000	94 000
Sum varige driftsmidler		34 000	94 000
Finansielle anleggsmidler			
Investering i datterselskap	4	532 410 000	232 380 000
Lån til foretak i samme konsern	6	22 755 000	290 271 000
Investeringer i aksjer og andeler	5	2 709 000	2 709 000
Andre fordringer		0	4 000
Sum finansielle anleggsmidler		557 874 000	525 364 000
Sum anleggsmidler		571 113 000	528 113 000
Omløpsmidler			
Varer			
Fordringer			
Andre fordringer		166 000	72 000
Konsernfordringer	6	182 210 000	377 263 000
Sum fordringer		182 376 000	377 335 000
Bankinnskudd, kontanter og lignende			
Bankinnskudd, kontanter og lignende	7	306 000	594 000
Sum bankinnskudd, kontanter og lignende		306 000	594 000
Sum omløpsmidler		182 682 000	377 929 000
SUM EIENDELER		753 795 000	906 042 000



Balanse

Beløp i: NOK	Note	2021	2020
BALANSE - EGENKAPITAL OG GJELD			
Egenkapital			
Innskutt egenkapital			
Selskapskapital	8	1 030 000	1 025 000
Overkurs		386 538 000	386 538 000
Ikke registrert kapitalforhøyelse			5 000
Sum innskutt egenkapital		387 568 000	387 568 000
Opptjent egenkapital			
Annen egenkapital		178 145 000	215 559 000
Sum opptjent egenkapital		178 145 000	215 559 000
Sum egenkapital	9	565 713 000	603 127 000
Gjeld			
Langsiktig gjeld			
Annen langsiktig gjeld			
Gjeld til kredittinstitusjoner	10	150 000 000	288 600 000
Sum annen langsiktig gjeld		150 000 000	288 600 000
Sum langsiktig gjeld		150 000 000	288 600 000
Kortsiktig gjeld			
Leverandørgjeld		5 547 000	2 872 000
Skyldige offentlige avgifter		403 000	1 057 000
Kortsiktig konserngjeld	6	27 950 000	321 000
Annen kortsiktig gjeld		4 182 000	10 065 000
Sum kortsiktig gjeld		38 082 000	14 315 000
Sum gjeld		188 082 000	302 915 000
SUM EGENKAPITAL OG GJELD		753 795 000	906 042 000



Brønnøysundregistrene

ÅRSREGNSKAP FOR REGNSKAPSÅRET 2021 - GENERELL INFORMASJON

Journalnummer: 2022 602991

Enheten

Organisasjonsnummer: 990 285 810
Organisasjonsform: Aksjeselskap
Foretaksnavn: NUTRIMAR HOLDING AS
Forretningsadresse: Brattørkaia 15B
7010 TRONDHEIM

Regnskapsår

Årsregnskapets periode: 01.01.2021 - 31.12.2021

Konsern

Morselskap i konsern: Ja
Konsernregnskap lagt ved: Nei

Regnskapsregler

Regler for små foretak benyttet: Nei
Benyttet ved utarbeidelsen av
årsregnskapet til selskapet: Regnskapslovens alminnelige regler

Årsregnskapet fastsatt av kompetent organ

Bekreftet av representant for selskapet: Helene B Francke
Dato for fastsettelse av årsregnskapet: 29.06.2022

Grunnlag for avgivelse

År 2021: Årsregnskap er elektronisk innlevert.
År 2020: Tall er hentet fra elektronisk innlevert årsregnskap fra 2021.

Det er ikke krav til at årsregnskapet m.v. som sendes til Regnskapsregisteret er undertegnet. Kontrollen på at dette er utført ligger hos revisor/enhetens øverste organ. Sikkerheten ivaretas ved at innsender har rolle/rettighet for innsending av årsregnskapet via Altinn, og ved at det bekreftes at årsregnskapet er fastsatt av kompetent organ.

Brønnøysundregistrene, 09.07.2022



Organisasjonsnr: 990 285 810
NUTRIMAR HOLDING AS

RESULTATREGNSKAP

Beløp i: NOK	Note	2021	2020
RESULTATREGNSKAP			
Inntekter			
Salgsinntekt	1	3 988 000	26 422 000
Sum inntekter		3 988 000	26 422 000
Kostnader			
Lønnskostnad	2	8 870 000	22 361 000
Avskrivning på varige driftsmidler og immaterielle eiendeler	3	47 000	51 000
Nedskrivning av varige driftsmidler og immaterielle eiendeler	3	13 000	0
Annen driftskostnad	2	36 933 000	8 280 000
Sum kostnader		45 863 000	30 692 000
Driftsresultat		-41 875 000	-4 270 000
Finansinntekter og finanskostnader			
Renteinntekt fra foretak i samme konsern	7	813 000	10 913 000
Annen renteinntekt		1 000	7 000
Annen finansinntekt		72 000	46 000
Sum finansinntekter		886 000	10 966 000
Annen rentekostnad		6 966 000	8 980 000
Annen finanskostnad		9 000	210 000
Sum finanskostnader		6 975 000	9 190 000
Netto finans		-6 089 000	1 776 000
Ordinært resultat før skattekostnad			
Skattekostnad på ordinært resultat		-10 550 000	-545 000
Ordinært resultat etter skattekostnad		-37 414 000	-1 949 000
Årsresultat		-37 414 000	-1 949 000
Overføringer og disponeringer			
Overføringer til/fra annen egenkapital		-37 414 000	-1 949 000
Sum overføringer og disponeringer		-37 414 000	-1 949 000



Organisasjonsnr: 990 285 810
NUTRIMAR HOLDING AS

BALANSE

Beløp i: NOK Note 2021 2020

BALANSE - EIENDELER

Anleggsmidler

Immaterielle eiendeler

Utsatt skattefordel	11	13 205 000	2 655 000
Sum immaterielle eiendeler		13 205 000	2 655 000

Varige driftsmidler

Driftsløsøre, inventar, verktøy, kontormaskiner og lignende	3	34 000	94 000
Sum varige driftsmidler		34 000	94 000

Finansielle anleggsmidler

Investering i datterselskap	4	532 410 000	232 380 000
Lån til foretak i samme konsern	6	22 755 000	290 271 000
Investeringer i aksjer og andeler	5	2 709 000	2 709 000
Andre fordringer		0	4 000
Sum finansielle anleggsmidler		557 874 000	525 364 000

Sum anleggsmidler		571 113 000	528 113 000
--------------------------	--	--------------------	--------------------

Omløpsmidler

Varer

Fordringer

Andre fordringer		166 000	72 000
Konsernfordringer	6	182 210 000	377 263 000
Sum fordringer		182 376 000	377 335 000

Bankinnskudd, kontanter og lignende

Bankinnskudd, kontanter og lignende	7	306 000	594 000
Sum bankinnskudd, kontanter og lignende		306 000	594 000

Sum omløpsmidler		182 682 000	377 929 000
-------------------------	--	--------------------	--------------------

SUM EIENDELER		753 795 000	906 042 000
----------------------	--	--------------------	--------------------

BALANSE - EGENKAPITAL OG GJELD

Egenkapital

Innskutt egenkapital



Selskapskapital	8	1 030 000	1 025 000
Overkurs		386 538 000	386 538 000
Ikke registrert kapitalforhøyelse			5 000
Sum innskutt egenkapital		387 568 000	387 568 000
Opptjent egenkapital			
Annen egenkapital		178 145 000	215 559 000
Sum opptjent egenkapital		178 145 000	215 559 000
Sum egenkapital	9	565 713 000	603 127 000
Gjeld			
Langsiktig gjeld			
Annen langsiktig gjeld			
Gjeld til kredittinstitusjoner	10	150 000 000	288 600 000
Sum annen langsiktig gjeld		150 000 000	288 600 000
Sum langsiktig gjeld		150 000 000	288 600 000
Kortsiktig gjeld			
Leverandørgjeld		5 547 000	2 872 000
Skyldige offentlige avgifter		403 000	1 057 000
Kortsiktig konserngjeld	6	27 950 000	321 000
Annen kortsiktig gjeld		4 182 000	10 065 000
Sum kortsiktig gjeld		38 082 000	14 315 000
Sum gjeld		188 082 000	302 915 000
SUM EGENKAPITAL OG GJELD		753 795 000	906 042 000



Organisasjonsnr: 990 285 810
NUTRIMAR HOLDING AS

NOTEOPPLYSNINGER - SELSKAP - alle poster oppgitt i hele tall

Note
0

Regnskapsprinsipper

Årsregnskapet er satt opp i samsvar med regnskapslovens bestemmelser og god regnskapsskikk. Alle tall i noter er i 1000 kroner med mindre annet er oppgitt. VALUTA Transaksjoner i utenlandsk valuta omregnes til kursen på transaksjonstidspunktet. Pengeposter i utenlandsk valuta omregnes til norske kroner ved å benytte balansedagens kurs. Valutakursendringer resultatføres løpende i regnskapsperioden under andre finansposter. INNTEKTER Tjenester inntektsføres etter hvert som de leveres. SKATT Skattekostnaden i resultatregnskapet omfatter både periodens betalbare skatt og endring i utsatt skatt. Utsatt skatt er beregnet med 22 % på grunnlag av de midlertidige forskjeller som eksisterer mellom regnskapsmessige og skattemessige verdier, samt ligningsmessig underskudd til fremføring ved utgangen av regnskapsåret. Skatteøkende og skattereduserende midlertidige forskjeller som reverserer eller kan reverseres i samme periode er utlignet og nettoført. Netto utsatt skattefordel balanseføres i den grad det er sannsynlig at denne kan bli utnyttet. KLASSIFISERING OG VURDERING AV ANLEGGSMIDLER Anleggsmidler omfatter eiendeler bestemt til varig eie og bruk. Anleggsmidler er vurdert til anskaffelseskost, fratrukket avskrivninger og nedskrivninger. Langsiktig gjeld balanseføres til nominelt beløp på transaksjonstidspunktet. Varige driftsmidler balanseføres og avskrives over driftsmidlets økonomiske levetid. Varige driftsmidler nedskrives til gjenvinnbart beløp ved verdifall som forventes ikke å være forbigående. Gjenvinnbart beløp er det høyeste av netto salgsverdi og verdi i bruk. Verdi i bruk er nåverdi av fremtidige kontantstrømmer knyttet til eiendelen. Nedskrivningen reverseres når grunnlaget for nedskrivningen ikke lenger er til stede. KLASSIFISERING OG VURDERING AV OMLØPSMIDLER Omløpsmidler og kortsiktig gjeld omfatter normalt poster som forfaller til betaling innen ett år etter balansedagen. Omløpsmidler vurderes til laveste verdi av anskaffelseskost og virkelig verdi. Kortsiktig gjeld balanseføres til nominelt beløp på transaksjonstidspunktet. DATTERSELSKAP OG TILKNYTTET SELSKAP Datterselskap og tilknyttede selskaper vurderes etter kostmetoden i selskapsregnskapet. Investeringen er vurdert til anskaffelseskost for aksjene med mindre nedskrivning har vært nødvendig. Det er foretatt nedskrivning til virkelig verdi når verdifall skyldes årsaker som ikke kan forventes å være forbigående og det må anses nødvendig etter god regnskapsskikk. Nedskrivninger er reversert når grunnlaget for nedskrivning ikke lenger er til stede. Utbytte, konsernbidrag og andre utdelinger fra datterselskap er inntektsført samme år som det er avsatt i givers regnskap. Overstiger utbytte / konsernbidraget andelen av opptjent resultat etter anskaffelsestidspunktet, representerer den overskytende del tilbakebetaling av investert kapital, og utdelingene er fratrukket investeringens verdi i balansen til morselskapet. FORDRINGER Fordringer oppføres til pålydende etter fradrag for avsetning til forventet tap. Avsetning til tap gjøres på grunnlag av en individuell vurdering av de enkelte fordringene. This file is sealed with a digital signature. The seal is a guarantee for the authenticity of the document. Document ID: 5E35A50AA31744FE8A80D59E988B27D8 PENSJONER INNSKUDDSBASERT ORDNING Kostnaden til innskuddsbasert pensjonsordning tilsvarer periodens premie til forsikringselskapet. Pensjonspremien knyttet til innskuddsordningen kostnadsføres når den påløper, og det foreligger ingen forpliktelser for selskapet utover den årlige innbetalingen. KONTANTSTRØMOPPSTILLING Kontantstrømoppstillingen er utarbeidet etter den indirekte metoden. Kontanter og kontantekvivalenter



omfatter kontanter, bankinnskudd og andre kortsiktige, likvide plasseringer.

Note
2

Antall årsverk i regnskapsåret
6.00

Note
2

Spesifisering av resultatregnskapet

Lønnskostnader

<u>Lønn</u>	<u>Årets</u>	<u>Fjorårets</u>
	6814000.00	19858000.00
<u>Folketrygdavgift</u>	<u>Årets</u>	<u>Fjorårets</u>
	1432000.00	1875000.00
<u>Pensjonskostnader</u>	<u>Årets</u>	<u>Fjorårets</u>
	543000.00	736000.00
<u>Andre ytelser</u>	<u>Årets</u>	<u>Fjorårets</u>
	81000.00	-20000.00
<u>Sum lønnskostnader</u>	<u>Årets</u>	<u>Fjorårets</u>
	8870000.00	22449000.00

Note

Ekstraordinære inntekter og kostnader

<u>Sum</u>	<u>Beløp</u>
------------	--------------

Note
3

Varige driftsmidler og immaterielle eiendeler

<u>Anskaffelseskost 01.01.</u>	<u>Varige driftsmidler</u>	<u>Immaterielle eiend.</u>
	215000.00	
<u>Tilgang i året</u>	<u>Varige driftsmidler</u>	<u>Immaterielle eiend.</u>
	0.00	
<u>Avgang i året</u>	<u>Varige driftsmidler</u>	<u>Immaterielle eiend.</u>
	74000.00	
<u>Anskaffelseskost 31.12.</u>	<u>Varige driftsmidler</u>	<u>Immaterielle eiend.</u>
	141000.00	
<u>Samlede av-/nedskrivn.</u>	<u>Varige driftsmidler</u>	<u>Immaterielle eiend.</u>



107000.00

Balansført verdi 31.12. Varige driftsmidler Immaterielle eiend.
34000.00

Årets av-/nedskrivn. Varige driftsmidler Immaterielle eiend.
107000.00

Anskaffelseskost - balansførte lånekostnader, egentilvirkede anleggsmidler

Goodwill spesifisert for hvert enkelt virksomhetskjøp

Avskrivningsplan for goodwill som er lenger enn fem år - begrunnelse

Mer om varige driftsmidler/immaterielle eiendeler

Note

4

Konsern, tilknyttet selskap m.v.

Investering som regnskapsføres etter egenkapitalmetoden

Konsernregnskap

Virksomheten inngår i konsolideringen til morselskapets konsernregnsk.: Ja

Morselskapet sitt navn

Kverva Industrier AS

Forretningskontor for morselskapet

Trondheim

Datterselskap er utelatt fra konsolideringen: Ja

Begrunnelse for at datterselskap er utelatt fra konsolideringen

Inngår i konsernregnskap for Kvarv AS

Konsern, tilknyttet selskap m.v. - fordringer og gjeld

Fordringer

Samlet beløp - foretak i samme konsern Årets Fjorårets
204966000.00 667535000.00

Samlet beløp - tilknyttet selskap Årets Fjorårets

Samlet beløp - foretak i samme konsern Årets Fjorårets

Kortsiktig gjeld

Samlet beløp - foretak i samme konsern Årets Fjorårets
27950000.00 321000.00

Samlet beløp - felles kontrollert virksomhet Årets Fjorårets



Pantstillelse Beløp

Note

Fordringer

Fordringer som forfaller senere enn ett år etter regnskapsårets slutt

Mer om fordringer

Note

Virkelig verdi og resultatført verdiendr. i perioden, finansielle instrumenter

Mer om finansielle instrumenter

Beskrivelse av finansielle derivater

Beholdning av egne aksjer Antall Pålydende Andel av aksjek.



Til generalforsamlingen i Nutrimar Holding AS

Uavhengig revisors beretning

Konklusjon

Vi har revidert Nutrimar Holding AS' årsregnskap som består av balanse per 31. desember 2021, resultatregnskap og indirekte kontantstrøm for regnskapsåret avsluttet per denne datoen og noter til årsregnskapet, herunder et sammendrag av viktige regnskapsprinsipper.

Etter vår mening

- oppfyller årsregnskapet gjeldende lovkrav, og
- gir årsregnskapet et rettviseende bilde av selskapets finansielle stilling per 31. desember 2021, og av dets resultater og kontantstrømmer for regnskapsåret avsluttet per denne datoen i samsvar med regnskapslovens regler og god regnskapsskikk i Norge.

Grunnlag for konklusjonen

Vi har gjennomført revisjonen i samsvar med de internasjonale revisjonsstandardene International Standards on Auditing (ISA-ene). Våre oppgaver og plikter i henhold til disse standardene er beskrevet nedenfor under *Revisors oppgaver og plikter ved revisjonen av årsregnskapet*. Vi er uavhengige av selskapet slik det kreves i lov, forskrift og International Code of Ethics for Professional Accountants (inkludert internasjonale uavhengighetsstandarder) utstedt av the International Ethics Standards Board for Accountants (IESBA-reglene), og vi har overholdt våre øvrige etiske forpliktelser i samsvar med disse kravene. Innhentet revisjonsbevis er etter vår vurdering tilstrekkelig og hensiktsmessig som grunnlag for vår konklusjon.

Øvrig informasjon

Styret og daglig leder (ledelsen) er ansvarlige for informasjonen i årsberetningen og annen øvrig informasjon som er publisert sammen med årsregnskapet. Øvrig informasjon omfatter informasjon i årsrapporten bortsett fra årsregnskapet og den tilhørende revisjonsberetningen. Vår konklusjon om årsregnskapet ovenfor dekker verken informasjonen i årsberetningen eller annen øvrig informasjon.

I forbindelse med revisjonen av årsregnskapet er det vår oppgave å lese årsberetningen og annen øvrig informasjon. Formålet er å vurdere hvorvidt det foreligger vesentlig inkonsistens mellom årsberetningen, annen øvrig informasjon og årsregnskapet og den kunnskap vi har opparbeidet oss under revisjonen av årsregnskapet, eller hvorvidt informasjon i årsberetningen og annen øvrig informasjon ellers fremstår som vesentlig feil. Vi har plikt til å rapportere dersom årsberetningen eller annen øvrig informasjon fremstår som vesentlig feil. Vi har ingenting å rapportere i så henseende.

Basert på kunnskapen vi har opparbeidet oss i revisjonen, mener vi at årsberetningen

- er konsistent med årsregnskapet og
- inneholder de opplysninger som skal gis i henhold til gjeldende lovkrav.

PricewaterhouseCoopers AS, Brattørkaia 17B, Postboks 6365 Torgard, NO-7492 Trondheim
T: 02316, org. no.: 987 009 713 MVA, www.pwc.no
Statsautoriserte revisorer, medlemmer av Den norske Revisorforening og autorisert regnskapsførerelskap



Uavhengig revisors beretning - Nutrimar Holding AS



Vår uttalelse om årsberetningen gjelder tilsvarende for redegjørelsen om samfunnsansvar.

Ledelsens ansvar for årsregnskapet

Ledelsen er ansvarlig for å utarbeide årsregnskapet og for at det gir et rettvise bilde i samsvar med regnskapslovens regler og god regnskapsskikk i Norge. Ledelsen er også ansvarlig for slik internkontroll som den finner nødvendig for å kunne utarbeide et årsregnskap som ikke inneholder vesentlig feilinformasjon, verken som følge av misligheter eller utilsiktede feil.

Ved utarbeidelsen av årsregnskapet må ledelsen ta standpunkt til selskapets evne til fortsatt drift og opplyse om forhold av betydning for fortsatt drift. Forutsetningen om fortsatt drift skal legges til grunn for årsregnskapet så lenge det ikke er sannsynlig at virksomheten vil bli avviklet.

Revisors oppgaver og plikter ved revisjonen av årsregnskapet

Vårt mål er å oppnå betryggende sikkerhet for at årsregnskapet som helhet ikke inneholder vesentlig feilinformasjon, verken som følge av misligheter eller utilsiktede feil, og å avgi en revisjonsberetning som inneholder vår konklusjon. Betryggende sikkerhet er en høy grad av sikkerhet, men ingen garanti for at en revisjon utført i samsvar med ISA-ene, alltid vil avdekke vesentlig feilinformasjon som eksisterer. Feilinformasjon kan oppstå som følge av misligheter eller utilsiktede feil. Feilinformasjon blir vurdert som vesentlig dersom den enkeltvis eller samlet med rimelighet kan forventes å påvirke økonomiske beslutninger som brukerne foretar basert på årsregnskapet.

For videre beskrivelse av revisors oppgaver og plikter vises det til:
<https://revisorforeningen.no/revisjonsberetninger>

Trondheim, 24. mai 2022
PricewaterhouseCoopers AS

Kjetil Smørdal
Statsautorisert revisor
(elektronisk signert)

(2)



 Securely signed with Brevio

Revisjonsberetning

Signers:

Name	Method	Date
Smørdal, Kjetil	BANKID_MOBILE	2022-05-25 10:33

This document package contains:

- Closing page (this page)
- The original document(s)
- The electronic signatures. These are not visible in the document, but are electronically integrated.



This file is sealed with a digital signature.
The seal is a guarantee for the authenticity
of the document.



[Admincontrol](#)

List of Signatures Page 1/1

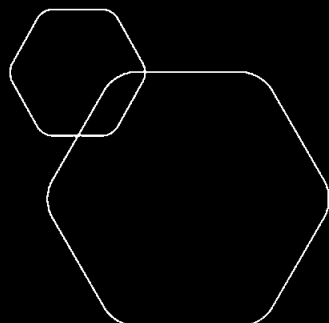
2021 Nutrimar Holding AS Årsregnskap.pdf

Name	Method	Signed at
Sødal, Erlend Arild	BANKID_MOBILE	2022-05-30 14:10 GMT+02
Sandmark, Frode Johannesen	BANKID_MOBILE	2022-05-28 19:48 GMT+02
Wathne, Einar	BANKID_MOBILE	2022-05-25 17:32 GMT+02
Palm, Thomas Fredrik	BANKID	2022-05-25 14:46 GMT+02
Skjervold, Edgar	BANKID	2022-05-25 14:04 GMT+02



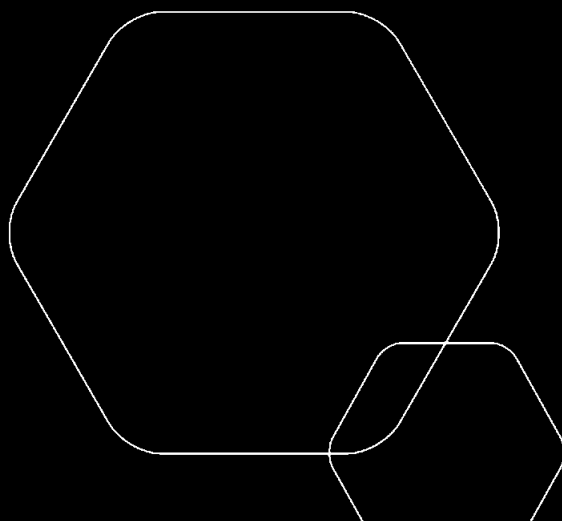
This file is sealed with a digital signature. The seal is a guarantee for the authenticity of the document.

External reference: 5E35A50AA31744FE8A80D59E988B27D8



Årsregnskap 2021 Nutrimar Holding AS

Styrets årsberetning
Resultatregnskap
Balanse
Kontantstrøm
Noter til regnskapet
Revisors beretning



Org.nr.: 990 285 810



This file is sealed with a digital signature.
The seal is a guarantee for the authenticity
of the document.

Document ID:
5E35A50AA31744FE8A80D59E988B27D8



Årsberetning 2021 for Nutrimar Holding AS

VIRKSOMHETENS ART

Nutrimar Holding AS jobber aktivt med nye investeringer innen marine ingredienser og øvrige marine råstoffer. Selskapet har to aktive datterselskaper Nutrimar AS og Nutrimar Harvest AS.

Det utarbeides ikke konsernregnskap for dette underkonsernet da det inngår i konsernregnskap for Kvarv AS. Nutrimar Holding AS er et heleid datterselskap av Kverva Industrier AS som igjen inngår i konsernet Kvarv AS.

Selskapet er lokalisert i Trondheim, mens de to aktive datterselskapene er lokalisert i Frøya Kommune.

FORTSATT DRIFT

I samsvar med regnskapslovens § 3-3a bekreftes det at forutsetningen om fortsatt drift er til stede og at denne forutsetningen er lagt til grunn ved utarbeidelsen av regnskapet. Selskapet har en solid egenkapital andel og styret anser selskapet godt finansiert til den videre utviklingen av Nutrimar konsernet.

FREMTIDIG UTVIKLING

Styret er optimistiske i forhold til markedsutviklingen for Nutrimar konsernet. Det er store utviklingsmuligheter for selskapets produkter, spesielt i markeder utenfor Norge.

Konsernets vil fortsette å utvikle nye forretningsområder innen ingredienser og maritimt råstoff. I 2021 har det i hovedsak vært knyttet til biprodukter fra laks. Konsernet ser også på nye løsninger for kylling hvor man er lokalisert nærmere råstoffet. For tare virksomheten vil det være fokus på å videreutvikle denne til et lønnsomt virksomhetsområde.

Det har vært jobbet mye i 2021 knyttet til forbedringer av driften og dette arbeidet fortsetter med full styrke inn i 2022 med tett oppfølging og støtte fra både selskapets ledelse og eiere.

Nutrimar Holding AS eier aksjer i selskaper som er eksponert for utenlandsk handel, i Europa, Asia og USA. Det er stort press på å skaffe befraktere og virksomheten er eksponert i forhold til forsinkede leveranser. Virksomheten har ikke salg til Ukraina eller Russland og vil i liten grad påvirkes av krigen der.

REDEGJØRELSE FOR ÅRSREGNSKAPET

Omsetningen i selskapet ble 4,0 mNOK sammenlignet med 26,4 mNOK i 2020. Dette skyldes i hovedsak at ansatte knyttet til drift er overført til datterselskapene og at det kun er regnskap og administrative tjenester som er belastet fra morselskapet.

Driftskostnadene har økt til 45,9 mNOK i 2021 mot 30,7 mNOK i 2020. Til tross for at lønnskostnadene er redusert fra 22,4 mNOK i 2020 til 8,9 mNOK i 2021 knyttet til overføringen av ansatte så har andre driftskostnader økt fra 8,3 mNOK i 2020 til 36,9 mNOK i 2021. Dette skyldes et større prosjekt selskapet har gjennomført for å se på operasjonelle driftsforbedringer og strategiske vurderinger i konsernet.

Som følge av dette endte årsresultatet med et underskudd på -37,4 mNOK for 2021, mot et underskudd på -1,9 mNOK året før.

Selskapets anleggsmidler utgjør 571,1 mNOK. Dette er i all hovedsak knyttet til investeringer og lån til datterselskap. Utsatt skattefordel på 13,2 mNOK er i hovedsak er knyttet til selskapets fremførbare underskudd og det forventes at konsernet vil kunne nyttiggjøre seg av dette.

Selskapets omløpsmidler på 182,7 mNOK består i all hovedsak av fordring på konsernselskap knyttet til konsernkontoordningen for konsernet.

Selskapets kortsiktige gjeld utgjorde pr. 31.12.2021 38,1 mNOK, sammenlignet med 14,3 mNOK pr. 31.12.20. Økningen er i hovedsak relatert til økning av konserngjeld, hvor morselskapet



This file is sealed with a digital signature.
The seal is a guarantee for the authenticity
of the document.

Document ID:
5E35A50AA31744FE8A80D59E988B27D8



Kverva Industrier AS har finansiert forbedringsprosjektet som tidligere omtalt.

Selskapet refinansierte i 2021 sin kreditfasilitet og ekstern gjeld er redusert fra 288,6 mNOK til 150,0 mNOK i 2021.

Selskapet har ved utgangen av året en solid egenkapital på 75%.

Kontantstrøm fra drift er negativ med -51,9 mNOK, men netto økning i kontantstrøm er 81,4 mNOK. Økning skyldes i all hovedsak tilførsel av kapital fra morselskapet.

FINANSIELL RISIKO OVERORDNET OM MÅLSETTING OG STRATEGI

Konsernet er eksponert for finansiell risiko på ulike områder, spesielt valutarisiko. Målsettingen er å redusere den finansielle risikoen i størst mulig grad. Konsernets nåværende strategi innbefatter bruk av valutaterminer på lange kontrakter.

MARKEDSRISIKO

Konsernet er eksponert for endringer i valutakurser, spesielt amerikanske dollar, da en vesentlig del av konsernets inntekter er i amerikanske dollar. Endringer i euro utgjør en marginal risiko da svært lite av selskapets inntekter er i euro. Konsernet inngår terminkontrakter for å redusere selskapets valutarisiko og derigjennom den driftstilknyttede markedsrisikoen.

Konsernet er også eksponert for endringer i rentenivået, da selskapets gjeld har flytende rente.

KREDITTRISIKO

Risikoen for tap på fordringer er vurdert som lav. Konsernet har hittil ikke hatt vesentlige tap på fordringer, og konsernet benytter seg av kredittforsikring på alle utenlandske kunder.

LIKVIDITETSRISIKO

Konsernet har i 2021 fått tilført likviditet fra sine eiere og Nutrimar Holding AS har reforhandlet sin kreditfasilitet. Selskapets ledelse følger opp likviditeten tett og har en positiv dialog med eierne. Dette er med på å gi selskapet handlingsrom til å kunne gjennomføre de endringer som er nødvendige, for å sikre positiv kontantstrøm i konsernet.

ARBEIDSMILJØ, LIKESTILLING OG DISKRIMINERING

Sykefraværet i selskapet var på totalt 4,94 %.

Det har i løpet av året ikke forekommet eller blitt rapportert alvorlige arbeidsuhell eller ulykker, som har resultert i store materielle skader eller personskader.

Arbeidsmiljøet betraktes som godt, og det iverksettes løpende tiltak for å legge til rette for de ansattes personlige og faglige utvikling.

LIKESTILLING

Selskapet har som mål å være en arbeidsplass der det råder full likestilling mellom kvinner og menn.

Selskapet har i sin policy innarbeidet bestemmelser som tar sikte på at det ikke forekommer forskjellsbehandling grunnet kjønn i saker som for eksempel lønn, avansement og rekruttering. Selskapet har tradisjonelt rekruttert fra miljøer hvor antall kvinner og menn er jevnt representert.

Ved årsslutt har selskapet 3 ansatte, 2 kvinner og en mann. Arbeidstidsordninger i selskapet følger av de ulike stillingene og er uavhengig av kjønn.

Styret består av 4 menn.

DISKRIMINERING

Diskrimineringslovens formål er å fremme likestilling, sikre like muligheter og rettigheter og å hindre diskriminering på grunn av etnisitet, nasjonal opprinnelse, avstamning, hudfarge, språk, religion og livssyn. Konsernet arbeider aktivt, målrettet og planmessig for å fremme lovens formål innenfor vår



This file is sealed with a digital signature.
The seal is a guarantee for the authenticity
of the document.

Document ID:
5E35A50AA31744FE8A80D59E988B27D8



virksomhet. Aktivitetene omfatter blant annet rekruttering, lønns- og arbeidsvilkår, fremmelse, utviklingsmuligheter og beskyttelse mot trakassering.

Konsernet har som mål å være en arbeidsplass hvor det ikke forekommer diskriminering på grunn av nedsatt funksjonsevne. Konsernet arbeider aktivt og målrettet for å utforme og tilrettelegge de fysiske forholdene slik at virksomhetens ulike funksjoner kan benyttes av flest mulig. For arbeidstakere eller arbeidssøkere med nedsatt funksjonsevne foretas det individuell tilrettelegging av arbeidsplass og arbeidsoppgaver.

MILJØRAPPORTERING

Konsernet jobber målrettet og strukturert mot målsetningen om null utslipp og 100% utnyttelse av alle biprodukter fra oppdrettsnæringen. Innsatsfaktorene og produktene er biologiske og forurenser ikke det ytre miljø. Bærekraftstrategien og miljøarbeidet handler om å utvikle og forbedre systemer og teknologier for å nå målsetningen om null utslipp og 100% utnyttelse av alle biprodukter fra næringen.

Det vises til årsberetning for datterselskapet Nutrimar AS for en nærmere beskrivelse av selskapets miljø og bærekraftstiltak.

FORSIKRING FOR STYRETS MEDLEMMER OG DAGLIG LEDER

Det er tegnet forsikring for styrets medlemmer og daglig leder for deres mulige ansvar overfor foretaket og tredjepersoner. Forsikringen dekker rettslige finansielle krav som rettes mot styret og ledelsen, basert på deres tidligere, nåværende og fremtidige handlinger og unnlater.

FORSKNINGS- OG UTVIKLINGSAKTIVITETER

Konsernets FOU virksomhet omfatter arbeid med formål å få økt kunnskap om bærekraftig forproduksjon. Konsernet har to konsesjoner for forskning på laks i Trøndelag samt Møre og Romsdal. Arbeidet foregår i samarbeid med NTNU.

ÅRSRESULTAT OG DISPONERINGER

I 2021 hadde selskapet et resultat etter skattekostnad på -37,4 mNOK som foreslås disponert slik:

Disponering	mNOK
Fra annen egenkapital	37,4

Trondheim, 24.05.2022
Styret i Nutrimar Holding AS

Einar Wathne
styreleder

Frode Johannesen Sandmark
nestleder

Erlend Arild Sødal
styremedlem

Thomas Fredrik Palm
styremedlem

Edgar Skjervold
daglig leder



This file is sealed with a digital signature.
The seal is a guarantee for the authenticity
of the document.

Document ID:
5E35A50AA31744FE8A80D59E988B27D8



RESULTATREGNSKAP

NUTRIMAR HOLDING AS

Beløp i 1000 kroner	Note	2021	2020
DRIFTSINNEKTER OG DRIFTSKOSTNADER			
Salgsinntekt	1	3 988	26 422
Sum driftsinntekter		3 988	26 422
Lønnskostnad	2	8 870	22 361
Avskrivning av driftsmidler	3	47	51
Nedskrivning av driftsmidler	3	13	0
Annen driftskostnad	2	36 934	8 279
Sum driftskostnader		45 863	30 691
Driftsresultat		-41 875	-4 270
FINANSINNEKTER OG FINANSKOSTNADER			
Renteinntekt fra foretak i samme konsern	7	813	10 913
Annen renteinntekt		1	7
Annen finansinntekt		72	46
Annen rentekostnad		6 965	8 980
Annen finanskostnad		9	210
Resultat av finansposter		-6 089	1 776
Ordinært resultat før skattekostnad		-47 964	-2 494
Skattekostnad på ordinært resultat	11	-10 550	-544
Ordinært resultat		-37 414	-1 949
Årsresultat	9	-37 414	-1 949
OVERFØRINGER			
Overført fra annen egenkapital		37 414	0
Overført fra annen innskutt egenkapital		0	-1 949
Sum overføringer		-37 414	-1 949

NUTRIMAR HOLDING AS

SIDE 5



This file is sealed with a digital signature.
The seal is a guarantee for the authenticity
of the document.

Document ID:
5E35A50AA31744FE8A80D59E988B27D8



BALANSE

NUTRIMAR HOLDING AS

Beløp i 1000 kroner	Note	31.12.2021	31.12.2020
EIENDELER			
ANLEGGSMIDLER			
IMMATERIELLE EIENDELER			
Utsatt skattefordel	11	13 205	2 655
Sum immaterielle eiendeler		13 205	2 655
VARIGE DRIFTSMIDLER			
Driftsløsøre, inventar o.a. utstyr	3	34	94
Sum varige driftsmidler		34	94
FINANSIELLE ANLEGGSMIDLER			
Investeringer i datterselskap	4	532 410	232 380
Lån til foretak i samme konsern	6	22 756	290 272
Investeringer i aksjer	5	2 709	2 709
Andre langsiktige fordringer		0	4
Sum finansielle anleggsmidler		557 874	525 364
Sum anleggsmidler		571 113	528 113
OMLØPSMIDLER			
FORDRINGER			
Andre kortsiktige fordringer		166	72
Konsernfordringer	6	182 210	377 262
Sum fordringer		182 376	377 335
INVESTERINGER			
Bankinnskudd, kontanter o.l.	7	306	594
Sum omløpsmidler		182 683	377 929
Sum eiendeler		753 795	906 042

NUTRIMAR HOLDING AS

SIDE 6



This file is sealed with a digital signature.
The seal is a guarantee for the authenticity
of the document.

Document ID:
5E35A50AA31744FE8A80D59E988B27D8



BALANSE

NUTRIMAR HOLDING AS

Beløp i 1000 kroner	Note	31.12.2021	31.12.2020
EGENKAPITAL OG GJELD			
EGENKAPITAL			
INNSKUTT EGENKAPITAL			
Aksjekapital	8	1 030	1 025
Ikke registrert aksjekapital		0	5
Overkurs		386 538	386 538
Sum innskutt egenkapital		387 568	387 568
OPPTJENT EGENKAPITAL			
Annen egenkapital		178 145	215 560
Sum opptjent egenkapital		178 145	215 560
Sum egenkapital	9	565 713	603 127
GJELD			
ANNEN LANGSIKTIG GJELD			
Gjeld til kredittinstitusjoner	10	150 000	288 600
Sum annen langsiktig gjeld		150 000	288 600
KORTSIKTIG GJELD			
Leverandørgjeld		5 547	2 872
Skyldig offentlige avgifter		403	1 057
Konserngjeld	6	27 950	321
Annen kortsiktig gjeld		4 182	10 065
Sum kortsiktig gjeld		38 082	14 315
Sum gjeld		188 082	302 915
Sum egenkapital og gjeld		753 795	906 042

Trondheim, 24.05.2022
Styret i Nutrimar Holding AS

Einar Wathne
styreleder

Frode Johannesen Sandmark
nestleder

Erlend Arild Sødal
styremedlem

Thomas Fredrik Palm
styremedlem

Edgar Skjervold
daglig leder

NUTRIMAR HOLDING AS

SIDE 7



This file is sealed with a digital signature.
The seal is a guarantee for the authenticity
of the document.

Document ID:
5E35A50AA31744FE8A80D59E988B27D8



INDIREKTE KONTANTSTRØM

NUTRIMAR HOLDING AS

Beløp i 1000 kroner	Note	2021	2020
KONTANTSTRØMMER FRA OPERASJONELLE AKTIVITETER			
Resultat før skattekostnad		-47 964	-2 494
Ordinære avskrivninger		47	51
Nedskrivning anleggsmidler		13	0
Endring i kundefordringer		0	2 686
Endring i leverandørgjeld		2 675	2 188
Endring i andre tidsavgrensningsposter		-6 630	7 347
Netto kontantstrøm fra operasjonelle aktiviteter		-51 860	9 778
KONTANTSTRØMMER FRA INVESTERINGSAKTIVITETER			
Utbetalinger ved kjøp av aksjer og andeler i andre foret		-200 000	0
Utbetaling konsernbidrag		-100 030	0
Innbetalinger på lånefordring konsern (kortsiktig/langsi		544 208	-36 276
Innbetaling på andre lånefordringer (kortsiktig/langsikt		4	12
Netto kontantstrøm fra investeringsaktiviteter		244 182	-36 264
KONTANTSTRØMMER FRA FINANSIERINGSAKTIVITETER			
Innbetalinger ved opptak av ny langsiktig gjeld		150 000	60 100
Innbetaling gjeld konsernselskaper		27 629	0
Utbetalinger ved nedbetaling av langsiktig gjeld		-288 600	0
Utbetalinger gjeld konsernselskap		0	-4 011
Innbetalinger av egenkapital		0	90 000
Netto kontantstrøm fra finansieringsaktiviteter		-110 971	146 089
Netto endring i kontanter og kontantekvivalenter		81 351	119 603
Beh. av kont. og kontantekvivalenter ved per. begynnel		345 692	226 089
Beh. av kont. og kontantekvivalenter ved per. slutt		427 044	345 692
Denne består av:			
Innestående konsernkontoordning		426 737	345 098
Bankinnskudd		306	594

NUTRIMAR HOLDING AS

SIDE 8



This file is sealed with a digital signature.
The seal is a guarantee for the authenticity
of the document.

Document ID:
5E35A50AA31744FE8A80D59E988B27D8



Regnskapsprinsipper

Årsregnskapet er satt opp i samsvar med regnskapslovens bestemmelser og god regnskapsskikk.

Alle tall i noter er i 1000 kroner med mindre annet er oppgitt.

VALUTA

Transaksjoner i utenlandsk valuta omregnes til kursen på transaksjonstidspunktet. Pengeposter i utenlandsk valuta omregnes til norske kroner ved å benytte balansedagens kurs. Valutakursendringer resultatføres løpende i regnskapsperioden under andre finansposter.

INNTEKTER

Tjenester inntektsføres etter hvert som de leveres.

SKATT

Skattekostnaden i resultatregnskapet omfatter både periodens betalbare skatt og endring i utsatt skatt. Utsatt skatt er beregnet med 22 % på grunnlag av de midlertidige forskjeller som eksisterer mellom regnskapsmessige og skattemessige verdier, samt ligningsmessig underskudd til fremføring ved utgangen av regnskapsåret. Skatteøkende og skattereduserende midlertidige forskjeller som reverserer eller kan reverseres i samme periode er utlignet og nettoført. Netto utsatt skattefordel balanseføres i den grad det er sannsynlig at denne kan bli utnyttet.

KLASSIFISERING OG VURDERING AV ANLEGGSMIDLER

Anleggsmidler omfatter eiendeler bestemt til varig eie og bruk. Anleggsmidler er vurdert til anskaffelseskost, fratrukket avskrivninger og nedskrivninger. Langsiktig gjeld balanseføres til nominelt beløp på transaksjonstidspunktet.

Varige driftsmidler balanseføres og avskrives over driftsmidlets økonomiske levetid. Varige driftsmidler nedskrives til gjenvinnbart beløp ved verdifall som forventes ikke å være forbigående. Gjenvinnbart beløp er det høyeste av netto salgsverdi og verdi i bruk. Verdi i bruk er nåverdi av fremtidige kontantstrømmer knyttet til eiendelen. Nedskrivningen reverseres når grunnlaget for nedskrivningen ikke lenger er til stede.

KLASSIFISERING OG VURDERING AV OMLØPSMIDLER

Omløpsmidler og kortsiktig gjeld omfatter normalt poster som forfaller til betaling innen ett år etter balansedagen. Omløpsmidler vurderes til laveste verdi av anskaffelseskost og virkelig verdi. Kortsiktig gjeld balanseføres til nominelt beløp på transaksjonstidspunktet.

DATTERSELSKAP OG TILKNYTTET SELSKAP

Datterselskap og tilknyttede selskaper vurderes etter kostmetoden i selskapsregnskapet. Investeringen er vurdert til anskaffelseskost for aksjene med mindre nedskrivning har vært nødvendig. Det er foretatt nedskrivning til virkelig verdi når verdifall skyldes årsaker som ikke kan forventes å være forbigående og det må anses nødvendig etter god regnskapsskikk. Nedskrivninger er reversert når grunnlaget for nedskrivning ikke lenger er til stede.

Utbytte, konsernbidrag og andre utdelinger fra datterselskap er inntektsført samme år som det er avsatt i givers regnskap. Overstiger utbytte / konsernbidraget andelen av opptjent resultat etter anskaffelsestidspunktet, representerer den overskytende del tilbakebetaling av investert kapital, og utdelingene er fratrukket investeringens verdi i balansen til morselskapet.

FORDRINGER

Fordringer oppføres til pålydende etter fradrag for avsetning til forventet tap. Avsetning til tap gjøres på grunnlag av en individuell vurdering av de enkelte fordringene.



This file is sealed with a digital signature.
The seal is a guarantee for the authenticity
of the document.

Document ID:
5E35A50AA31744FE8A80D59E988B27D8

**PENSJONER INNSKUDDSBASERT ORDNING**

Kostnaden til innskuddsbasert pensjonsordning tilsvarer periodens premie til forsikringsselskapet. Pensjonspremien knyttet til innskuddsordningen kostnadsføres når den påløper, og det foreligger ingen forpliktelser for selskapet utover den årlige innbetalingen.

KONTANTSTRØMOPPSTILLING

Kontantstrømoppstillingen er utarbeidet etter den indirekte metoden. Kontanter og kontantekvivalenter omfatter kontanter, bankinnskudd og andre kortsiktige, likvide plasseringer.



This file is sealed with a digital signature.
The seal is a guarantee for the authenticity
of the document.

Document ID:
5E35A50AA31744FE8A80D59E988B27D8



Note 1 Salgsinntekter

	2021	2020
Pr. Virksomhetsområde		
Konserntjenester	3 988	26 422
Sum	3 988	26 422
Geografisk fordeling		
Norge	3 988	26 422
Sum	3 988	26 422

Note 2 Lønnskostnader og ytelser, godtgjørelser til daglig leder, styret og revisor

LØNSKOSTNADER

	2021	2020
Lønninger	6 814	19 858
Arbeidsgiveravgift	1 432	1 875
Pensjonskostnader	543	736
Andre ytelser	81	-20
Sum	8 870	22 449

Selskapet har i 2021 sysselsatt 6 årsverk.

PENSJONSFORPLIKTELSE

Selskapet er pliktig til å ha tjenestepensjonsordning etter lov om obligatorisk tjenestepensjon. Selskapets pensjonsordninger tilfredsstiller kravene i denne lov og omfatter selskapets 3 ansatte ved årets slutt.

YTELSER TIL LEDEDE PERSONER

	Daglig leder	Styret
Lønn	0	581
Pensjonskostnader	0	0
Annen godtgjørelse	0	0
Sum	0	581

Daglig leder har vært midlertidig utleid fra konsern selskapet Kverva AS i 2021, hvor han har hatt sitt ansettelsesforhold.

Ny daglig leder i Nutrimar Holding AS er ansatt fra 1. januar 2022.

REVISOR

Kostnadsført revisjonshonorar for 2021 utgjør 414 tNOK ekskl. mva. I tillegg kommer honorar for andre andre attestasjonstjenester med 202 tNOK ekskl. mva. og andre tjenester utenfor revisjon med 19 553 tNOK ekskl. mva.



This file is sealed with a digital signature.
The seal is a guarantee for the authenticity
of the document.

Document ID:
5E35A50AA31744FE8A80D59E988B27D8



Note 3 Varige driftsmidler

	Driftsløsøre, inventar o.a. utstyr
Anskaffelseskost 01.01.2021	215
Avgang driftsmidler	-74
Anskaffelseskost 31.12.2021	141
Akkumulerte avskrivninger 31.12	107
Bokført verdi 31.12.2021	34
Akk. av- og nedskrivninger 01.01.2021	121
Årets avskrivninger	47
Årets nedskrivninger	13
Avgang	-74
Akk. av- og nedskrivninger 31.12.2021	107
Avskrivningssatser	33 %
Økonomisk levetid	3 år
Avskrivningsplan	Lineær

Note 4 Datterselskap

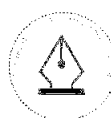
	Kontor- kommune	Eier- andel	Anskaffelses kost	Balansført verdi	Egenkapital 100%	Resultat 100%
DATTERSELSKAP						
Nutrimar AS	Frøya	100 %	385 000	385 000	342 445	-78 052
Nutrimar Harvest AS	Frøya	100 %	147 380	127 164	154 362	-10 950
LeppAir AS	Trondheim	100 %	30	30	-640	6
Sum			532 410	512 194	496 167	-88 996

Investering i datterselskap vurderes etter kostmetoden i selskapsregnskapet.

Note 5 Aksjer i andre foretak

	Eierandel	Anskaffelseskost	Balansført verdi
Anleggsmidler			
Seaweed Solutions AS	17,6 %	2 709	2 709

Aksjer i andre foretak vurderes etter kostmetoden.



This file is sealed with a digital signature.
The seal is a guarantee for the authenticity
of the document.

Document ID:
5E35A50AA31744FE8A80D59E988B27D8



Note 6 Mellomværende med selskap i samme konsern

	2021	2020
Fordringer		
Lån til foretak i samme konsern	22 756	290 272
Andre kortsiktige fordringer konsern	182 210	377 262
Sum	204 966	667 535
Gjeld		
Annen kortsiktig gjeld konsern	27 950	321
Sum	27 950	321

Note 7 Bankinnskudd

Innestående midler på skattetrekkskonto (bundne midler) er på 306 tNOK.

Selskapet inngår i en konsernkontoordning med en total trekkfasilitet på 60 mNOK. Datterselskapet Nutrimar AS er eier av ordningen. Nutrimar Holding AS sin saldo på konsernkonto presenteres som mellomværende med konsernselskap. Saldo per 31.12.21 utgjør 426 737 tNOK. Renteinntekter på konsernkonto ordningen utgjør 813 tNOK.

Note 8 Aksjonærer

AKSJEKAPITALEN I NUTRIMAR HOLDING AS PR. 31.12 BESTÅR AV:

	Antall	Pålydende	Bokført
Ordinære aksjer	1 000	1 030	1 030
Sum	1 000		1 030

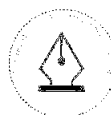
EIERSTRUKTUR

De største aksjonærene i % pr. 31.12 var:

	Ordinære	Eierandel	Stemmeandel
KVERVA INDUSTRIER AS	1 000	100	100

Note 9 Egenkapital

	Aksjekapital	Ikke registrert kapitalforhøyelse	Overkurs	Annen egenkapital	Sum egenkapital
Pr. 31.12.2020	1 025	5	386 538	215 560	603 127
Registret kapitalforhøyelse	5	-5	0	0	0
Årets resultat	0	0	0	-37 414	-37 414
Pr 31.12.2021	1 030	0	386 538	178 145	565 713



This file is sealed with a digital signature. The seal is a guarantee for the authenticity of the document.

Document ID:
5E35A50AA31744FE8A80D59E988B27D8



Note 10 Langsiktig gjeld

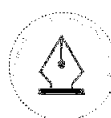
	2021	2020
Gjeld til kredittinstitusjoner	150 000	288 600
Sum	150 000	288 600

Konsernet er refinansiert gjennom året med etablering av revolverende kreditfasilitet på 150 mNOK. Denne forfaller 3 år etter første trekk, senest innen 30.09.2024. Det er finansielle forpliktelser knyttet til fasiliteten som selskapet måles på hvert kvartal.

Det er også etablert en felles konsernkonto med ramme på 60 mNOK. Både konsernkonto og kreditfasilitet er sikret med negativ pantstillelse og sikringspant i varer, kundefordringer og driftstilbehør i konsernet på 350 mNOK.

Regnskapsført verdi av pantsikrede eiendeler

	2021	2020
Driftstilbehør	34	0
Aksjer	385 000	232 380
Sum	385 034	232 380



This file is sealed with a digital signature.
The seal is a guarantee for the authenticity
of the document.

Document ID:
5E35A50AA31744FE8A80D59E988B27D8



Note 11 Skatt

Årets skattekostnad	2021	2020
Resultatført skatt på ordinært resultat:		
Betalbar skatt	0	0
Endring i utsatt skattefordel	-10 550	-544
Skattekostnad ordinært resultat	-10 550	-544
Skattepliktig inntekt:		
Ordinært resultat før skatt	-47 964	-2 494
Permanente forskjeller	11	19
Endring i midlertidige forskjeller	40	22
Endring i underskudd til fremføring	47 913	2 452
Skattepliktig inntekt	0	0
Betalbar skatt i balansen:		
Betalbar skatt på årets resultat	0	0
Sum betalbar skatt i balansen	0	0
Beregning av effektiv skattesats		
Resultat før skatt	-47 964	-2 494
Beregnet skatt av resultat før skatt	-10 552	-549
Skatteeffekt av permanente forskjeller	2	0
Sum	-10 550	-549
Effektiv skattesats	22,0 %	22,0 %

Skatteeffekten av midlertidige forskjeller og underskudd til fremføring som har gitt opphav til utsatt skatt og utsatte skattefordeler, spesifisert på typer av midlertidige forskjeller

	2021	2020	Endring
Varige driftsmidler	-20	17	37
Gevinst – og tapskonto	14	18	4
Sum	-6	35	40
Akkumulert fremførbart underskudd	-50 366	-2 452	47 913
Avskåret rentefradrag	-9 650	-9 650	0
Grunnlag for utsatt skattefordel	-60 021	-12 067	47 953
Utsatt skattefordel (22 %)	-13 205	-2 655	10 550

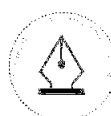


This file is sealed with a digital signature.
The seal is a guarantee for the authenticity
of the document.

Document ID:
5E35A50AA31744FE8A80D59E988B27D8



UAVHENGIG REVISORS BERETNING



This file is sealed with a digital signature.
The seal is a guarantee for the authenticity
of the document.

Document ID:
5E35A50AA31744FE8A80D59E988B27D8