



## ÅRSREGNSKAPET FOR REGNSKAPSÅRET 2022 - GENERELL INFORMASJON

### Enheten

Organisasjonsnummer: 947 137 476  
Organisasjonsform: Aksjeselskap  
Foretaksnavn: FISK & PULVER TEKNOLOGI AS  
Forretningsadresse: Sjødalsvegen 24  
5305 FLORVÅG

### Regnskapsår

Årsregnskapets periode: 01.01.2022 - 31.12.2022

### Konsern

Morselskap i konsern: Nei

### Regnskapsregler

Regler for små foretak benyttet: Ja  
Benyttet ved utarbeidelsen av årsregnskapet til selskapet: Regnskapslovens alminnelige regler

### Årsregnskapet fastsatt av kompetent organ

Bekreftet av representant for selskapet: Svein Karl Hol  
Dato for fastsettelse av årsregnskapet: 30.06.2023

### Grunnlag for avgivelse

År 2022: Årsregnskapet er elektronisk innlevert  
År 2021: Tall er hentet fra elektronisk innlevert årsregnskap fra 2022

*Det er ikke krav til at årsregnskapet m.v. som sendes til Regnskapsregisteret er undertegnet. Kontrollen på at dette er utført ligger hos revisor/enhetens øverste organ. Sikkerheten ivaretas ved at innsender har rolle/rettighet for innsending av årsregnskapet via Altinn, og ved at det bekreftes at årsregnskapet er fastsatt av kompetent organ.*

Brønnøysundregistrene, 10.07.2024



### Resultatregnskap

| Beløp i: NOK   | Note | 2022             | 2021             |
|--|------|------------------|------------------|
| <b>RESULTATREGNSKAP</b>  |      |                  |                  |
| <b>Inntekter</b>   |      |                  |                  |
| Salgsinntekt   |      | 874 449          | 569 115          |
| Leieinntekter  |      | 2 342 726        | 2 209 474        |
| <b>Sum inntekter</b>   |      | <b>3 217 175</b> | <b>2 778 588</b> |
| <b>Kostnader</b>   |      |                  |                  |
| Endring i beholdning av varer under tilvirkning og ferdig tilvirkede varer |      | -5 000           | 6 200            |
| Varekostnad  |      | 223 683          | 175 338          |
| Lønnskostnad   | 1    | 1 618            | 1 570            |
| Ordinære avskrivninger   | 2    | 614 800          | 625 340          |
| Nedskrivning av varige driftsmidler og immaterielle eiendeler              | 2    |                  |                  |
| Andre driftskostnader  |      | 826 583          | 880 769          |
| <b>Sum kostnader</b>   |      | <b>1 661 684</b> | <b>1 689 217</b> |
| <b>Driftsresultat</b>  |      | <b>1 555 492</b> | <b>1 089 372</b> |
| <b>Finansinntekter og finanskostnader</b>                                  |      |                  |                  |
| Annen renteinntekt   |      | 1 062            | 436              |
| Andre finansinntekter  |      | 2 261            | 3 120            |
| <b>Sum finansinntekter</b>   |      | <b>3 323</b>     | <b>3 556</b>     |
| Annen rentekostnad   |      | 336 779          | 259 298          |
| Andre finanskostnader  |      | 2 195            | 5 032            |
| <b>Sum finanskostnader</b>   |      | <b>338 974</b>   | <b>264 330</b>   |
| <b>Netto finans</b>  |      | <b>-335 651</b>  | <b>-260 774</b>  |
| <b>Ordinært resultat før skattekostnad</b>                                 |      | <b>1 219 841</b> | <b>828 597</b>   |
| Skattekostnad på resultat  | 3    | 267 867          | 182 222          |
| <b>Ordinært resultat etter skattekostnad</b>                               |      | <b>951 974</b>   | <b>646 375</b>   |
| <b>Årsresultat</b>   | 4    | <b>951 974</b>   | <b>646 375</b>   |
| <b>Årsresultat etter minoritetsinteresser</b>                              |      | <b>951 974</b>   | <b>646 375</b>   |



## Resultatregnskap

| <b>Beløp i: NOK</b>                      | <b>Note</b> | <b>2022</b>    | <b>2021</b>    |
|--|-------------|----------------|----------------|
| <b>Totalresultat</b>                     |             | <b>951 974</b> | <b>646 375</b> |
| <b>Overføringer og disponeringer</b>     |             |                |                |
| Avsatt til annen egenkapital             |             | 951 974        | 646 375        |
| <b>Sum overføringer og disponeringer</b> |             | <b>951 974</b> | <b>646 375</b> |



### Balanse

| Beløp i: NOK                                   | Note | 2022              | 2021              |
|--|------|-------------------|-------------------|
| <b>BALANSE - EIENDELER</b>                     |      |                   |                   |
| <b>Anleggsmidler</b>                           |      |                   |                   |
| <b>Immaterielle eiendeler</b>                  |      |                   |                   |
| Utsatt skattefordel                            | 3    |                   |                   |
| <b>Varige driftsmidler</b>                     |      |                   |                   |
| Tomter og bygninger                            |      | 12 773 163        | 13 271 263        |
| Driftsløsøre, inventar o.l.                    |      | 330 000           | 446 700           |
| <b>Sum varige driftsmidler</b>                 |      | <b>13 103 163</b> | <b>13 717 963</b> |
| <b>Sum anleggsmidler</b>                       | 2    | <b>13 103 163</b> | <b>13 717 963</b> |
| <b>Omløpsmidler</b>                            |      |                   |                   |
| <b>Varer</b>                                   |      |                   |                   |
| Varelager                                      |      | 29 300            | 24 300            |
| <b>Sum varer</b>                               |      | <b>29 300</b>     | <b>24 300</b>     |
| <b>Fordringer</b>                              |      |                   |                   |
| Kundefordringer                                |      | 628 146           | 413 987           |
| Andre kortsiktige fordringer                   |      | 68 701            | 48 602            |
| <b>Sum fordringer</b>                          |      | <b>696 847</b>    | <b>462 589</b>    |
| <b>Bankinnskudd, kontanter og lignende</b>     |      |                   |                   |
| Bankinnskudd, kontanter o.l.                   |      | 1 115 508         | 424 472           |
| <b>Sum bankinnskudd, kontanter og lignende</b> |      | <b>1 115 508</b>  | <b>424 472</b>    |
| <b>Sum omløpsmidler</b>                        |      | <b>1 841 655</b>  | <b>911 361</b>    |
| <b>SUM EIENDELER</b>                           |      | <b>14 944 818</b> | <b>14 629 324</b> |
| <b>BALANSE - EGENKAPITAL OG GJELD</b>          |      |                   |                   |
| <b>Egenkapital</b>                             |      |                   |                   |
| <b>Innskutt egenkapital</b>                    |      |                   |                   |
| Aksjekapital (25 aksjer à kr 20 000)           |      | 500 000           | 500 000           |



## Balanse

| Beløp i: NOK                             | Note | 2022              | 2021              |
|--|------|-------------------|-------------------|
| <b>Sum innskutt egenkapital</b>          |      | <b>500 000</b>    | <b>500 000</b>    |
| <b>Opptjent egenkapital</b>              |      |                   |                   |
| Annen egenkapital                        |      | 4 137 541         | 3 185 566         |
| <b>Sum opptjent egenkapital</b>          |      | <b>4 137 541</b>  | <b>3 185 566</b>  |
| <b>Sum egenkapital</b>                   | 4    | <b>4 637 541</b>  | <b>3 685 566</b>  |
| <b>Gjeld</b>                             |      |                   |                   |
| <b>Langsiktig gjeld</b>                  |      |                   |                   |
| Utsatt skatt                             | 3    | 265 357           | 205 853           |
| <b>Sum avsetninger for forpliktelser</b> |      | <b>265 357</b>    | <b>205 853</b>    |
| <b>Annen langsiktig gjeld</b>            |      |                   |                   |
| Gjeld til kredittinstitusjoner           |      | 9 189 867         | 10 056 535        |
| <b>Sum annen langsiktig gjeld</b>        |      | <b>9 189 867</b>  | <b>10 056 535</b> |
| <b>Sum langsiktig gjeld</b>              |      | <b>9 455 224</b>  | <b>10 262 388</b> |
| <b>Kortsiktig gjeld</b>                  |      |                   |                   |
| Leverandørgjeld                          |      | 27 145            | 135 292           |
| Betalbar skatt                           | 3    | 208 363           |                   |
| Skyldige offentlige avgifter             |      | 155 113           | 84 644            |
| Annen kortsiktig gjeld                   |      | 461 433           | 461 433           |
| <b>Sum kortsiktig gjeld</b>              |      | <b>852 054</b>    | <b>681 369</b>    |
| <b>Sum gjeld</b>                         |      | <b>10 307 278</b> | <b>10 943 757</b> |
| <b>SUM EGENKAPITAL OG GJELD</b>          |      | <b>14 944 818</b> | <b>14 629 324</b> |



## Brønnøysundregistrene

### ÅRSREGNSKAP FOR REGNSKAPSÅRET 2022 - GENERELL INFORMASJON

Journalnummer: 2023 640631

#### Enheten

Organisasjonsnummer: 947 137 476  
Organisasjonsform: Aksjeselskap  
Foretaksnavn: FISK & PULVER TEKNOLOGI AS  
Forretningsadresse: Sjødalsvegen 24  
5305 FLORVÅG

#### Regnskapsår

Årsregnskapets periode: 01.01.2022 - 31.12.2022

#### Konsern

Morselskap i konsern: Nei

#### Regnskapsregler

Regler for små foretak benyttet: Ja  
Benyttet ved utarbeidelsen av  
årsregnskapet til selskapet: Regnskapslovens alminnelige regler

#### Årsregnskapet fastsatt av kompetent organ

Bekreftet av representant for selskapet: Svein Karl Hol  
Dato for fastsettelse av årsregnskapet: 30.06.2023

#### Grunnlag for avgivelse

År 2022: Årsregnskap er elektronisk innlevert.  
År 2021: Tall er hentet fra elektronisk innlevert årsregnskap fra 2022.

*Det er ikke krav til at årsregnskapet m.v. som sendes til Regnskapsregisteret er undertegnet. Kontrollen på at dette er utført ligger hos revisor/enhetens øverste organ. Sikkerheten ivaretas ved at innsender har rolle/rettighet for innsending av årsregnskapet via Altinn, og ved at det bekreftes at årsregnskapet er fastsatt av kompetent organ.*

Brønnøysundregistrene, 03.08.2023



Organisasjonsnr: 947 137 476  
FISK & PULVER TEKNOLOGI AS

## RESULTATREGNSKAP

| Beløp i: NOK   | Note | 2022             | 2021             |
|--|------|------------------|------------------|
| <b>RESULTATREGNSKAP</b>  |      |                  |                  |
| <b>Inntekter</b>   |      |                  |                  |
| Salgsinntekt   |      | 874 449          | 569 115          |
| Leieinntekter  |      | 2 342 726        | 2 209 474        |
| <b>Sum inntekter</b>   |      | <b>3 217 175</b> | <b>2 778 588</b> |
| <b>Kostnader</b>   |      |                  |                  |
| Endring i beholdning av varer under tilvirkning og ferdig tilvirkede varer |      | -5 000           | 6 200            |
| Varekostnad  |      | 223 683          | 175 338          |
| Lønnskostnad   | 1    | 1 618            | 1 570            |
| Ordinære avskrivninger   | 2    | 614 800          | 625 340          |
| Nedskrivning av varige driftsmidler og immaterielle eiendeler              | 2    |                  |                  |
| Andre driftskostnader  |      | 826 583          | 880 769          |
| <b>Sum kostnader</b>   |      | <b>1 661 684</b> | <b>1 689 217</b> |
| <b>Driftsresultat</b>  |      | <b>1 555 492</b> | <b>1 089 372</b> |
| <b>Finansinntekter og finanskostnader</b>                                  |      |                  |                  |
| Annen renteinntekt   |      | 1 062            | 436              |
| Andre finansinntekter  |      | 2 261            | 3 120            |
| <b>Sum finansinntekter</b>   |      | <b>3 323</b>     | <b>3 556</b>     |
| Annen rentekostnad   |      | 336 779          | 259 298          |
| Andre finanskostnader  |      | 2 195            | 5 032            |
| <b>Sum finanskostnader</b>   |      | <b>338 974</b>   | <b>264 330</b>   |
| <b>Netto finans</b>  |      | <b>-335 651</b>  | <b>-260 774</b>  |
| <b>Ordinært resultat før skattekostnad</b>                                 |      |                  |                  |
| Skattekostnad på resultat  | 3    | 267 867          | 182 222          |
| <b>Ordinært resultat etter skattekostnad</b>                               |      | <b>951 974</b>   | <b>646 375</b>   |
| <b>Årsresultat</b>   | 4    | <b>951 974</b>   | <b>646 375</b>   |
| <b>Årsresultat etter minoritetsinteresser</b>                              |      | <b>951 974</b>   | <b>646 375</b>   |
| <b>Totalresultat</b>   |      | <b>951 974</b>   | <b>646 375</b>   |
| <b>Overføringer og disponeringer</b>                                       |      |                  |                  |
| Avsatt til annen egenkapital   |      | 951 974          | 646 375          |



Sum overføringer og  
disponeringer

951 974

646 375



Organisasjonsnr: 947 137 476  
FISK & PULVER TEKNOLOGI AS

## BALANSE

| Beløp i: NOK | Note | 2022 | 2021 |
|--------------|------|------|------|
|--------------|------|------|------|

### BALANSE - EIENDELER

#### Anleggsmidler

##### Immaterielle eiendeler

|                     |   |  |  |
|---------------------|---|--|--|
| Utsatt skattefordel | 3 |  |  |
|---------------------|---|--|--|

##### Varige driftsmidler

|                                |  |                   |                   |
|--------------------------------|--|-------------------|-------------------|
| Tomter og bygninger            |  | 12 773 163        | 13 271 263        |
| Driftsløsøre, inventar o.l.    |  | 330 000           | 446 700           |
| <b>Sum varige driftsmidler</b> |  | <b>13 103 163</b> | <b>13 717 963</b> |

|                          |          |                   |                   |
|--------------------------|----------|-------------------|-------------------|
| <b>Sum anleggsmidler</b> | <b>2</b> | <b>13 103 163</b> | <b>13 717 963</b> |
|--------------------------|----------|-------------------|-------------------|

#### Omløpsmidler

##### Varer

|                  |  |               |               |
|------------------|--|---------------|---------------|
| Varelager        |  | 29 300        | 24 300        |
| <b>Sum varer</b> |  | <b>29 300</b> | <b>24 300</b> |

##### Fordringer

|                              |  |                |                |
|------------------------------|--|----------------|----------------|
| Kundefordringer              |  | 628 146        | 413 987        |
| Andre kortsiktige fordringer |  | 68 701         | 48 602         |
| <b>Sum fordringer</b>        |  | <b>696 847</b> | <b>462 589</b> |

##### Bankinnskudd, kontanter og lignende

|  |  |                  |                |
|--|--|------------------|----------------|
| Bankinnskudd, kontanter o. l.                  |  | 1 115 508        | 424 472        |
| <b>Sum bankinnskudd, kontanter og lignende</b> |  | <b>1 115 508</b> | <b>424 472</b> |

|                         |  |                  |                |
|-------------------------|--|------------------|----------------|
| <b>Sum omløpsmidler</b> |  | <b>1 841 655</b> | <b>911 361</b> |
|-------------------------|--|------------------|----------------|

|                      |  |                   |                   |
|----------------------|--|-------------------|-------------------|
| <b>SUM EIENDELER</b> |  | <b>14 944 818</b> | <b>14 629 324</b> |
|----------------------|--|-------------------|-------------------|

### BALANSE - EGENKAPITAL OG GJELD

#### Egenkapital

##### Innskutt egenkapital

|                                      |  |                |                |
|--------------------------------------|--|----------------|----------------|
| Aksjekapital (25 aksjer à kr 20 000) |  | 500 000        | 500 000        |
| <b>Sum innskutt egenkapital</b>      |  | <b>500 000</b> | <b>500 000</b> |

##### Opptjent egenkapital

|                                 |  |                  |                  |
|---------------------------------|--|------------------|------------------|
| Annen egenkapital               |  | 4 137 541        | 3 185 566        |
| <b>Sum opptjent egenkapital</b> |  | <b>4 137 541</b> | <b>3 185 566</b> |

|                        |          |                  |                  |
|------------------------|----------|------------------|------------------|
| <b>Sum egenkapital</b> | <b>4</b> | <b>4 637 541</b> | <b>3 685 566</b> |
|------------------------|----------|------------------|------------------|



|  |   |                   |                   |
|--|---|-------------------|-------------------|
| <b>Gjeld</b>                             |   |                   |                   |
| <b>Langsiktig gjeld</b>                  |   |                   |                   |
| Utsatt skatt                             | 3 | 265 357           | 205 853           |
| <b>Sum avsetninger for forpliktelses</b> |   | <b>265 357</b>    | <b>205 853</b>    |
| <b>Annen langsiktig gjeld</b>            |   |                   |                   |
| Gjeld til kredittinstitusjoner           |   | 9 189 867         | 10 056 535        |
| <b>Sum annen langsiktig gjeld</b>        |   | <b>9 189 867</b>  | <b>10 056 535</b> |
| <b>Sum langsiktig gjeld</b>              |   | <b>9 455 224</b>  | <b>10 262 388</b> |
| <b>Kortsiktig gjeld</b>                  |   |                   |                   |
| Leverandørgjeld                          |   | 27 145            | 135 292           |
| Betalbar skatt                           | 3 | 208 363           |                   |
| Skyldige offentlige avgifter             |   | 155 113           | 84 644            |
| Annen kortsiktig gjeld                   |   | 461 433           | 461 433           |
| <b>Sum kortsiktig gjeld</b>              |   | <b>852 054</b>    | <b>681 369</b>    |
| <b>Sum gjeld</b>                         |   | <b>10 307 278</b> | <b>10 943 757</b> |
| <b>SUM EGENKAPITAL OG GJELD</b>          |   | <b>14 944 818</b> | <b>14 629 324</b> |



Organisasjonsnr: 947 137 476  
FISK & PULVER TEKNOLOGI AS

NOTEOPPLYSNINGER - SELSKAP - alle poster oppgitt i hele tall

## Note

Antall årsverk i regnskapsåret  
0.00

Sum Beløp

Balanseført verdi 31.12. Varige driftsmidler Immaterielle eiend.

## Konsernregnskap

Morselskapet sitt navn

Forretningskontor for morselskapet

## Begrunnelse for at datterselskap er utelatt fra konsolideringen

Samlet beløp - tilknyttet selskap Årets Fjorårets

Samlet beløp - foretak i samme konsern Årets Fjorårets

Samlet beløp - foretak i samme konsern Årets Fjorårets

Samlet beløp - felles kontrollert virksomhet Årets Fjorårets

Pantstillelse Beløp

Beholdning av egne aksjer Antall Pålydende Andel av aksjek.



**KPMG AS**  
Kanalveien 11  
P.O. Box 4 Kristianborg  
N-5822 Bergen

Telephone +47 45 40 40 63  
Internet [www.kpmg.no](http://www.kpmg.no)  
Enterprise 935 174 627 MVA

Til generalforsamlingen i Fisk & Pulver Teknologi AS

## Uavhengig revisors beretning

### Konklusjon

Vi har revidert årsregnskapet for Fisk & Pulver Teknologi AS som består av balanse per 31. desember 2022, resultatregnskap for regnskapsåret avsluttet per denne datoen og noter til årsregnskapet, herunder et sammendrag av viktige regnskapsprinsipper.

### Etter vår mening

- oppfyller årsregnskapet gjeldende lovkrav, og
- gir årsregnskapet et rettviseende bilde av selskapets finansielle stilling per 31. desember 2022, og av dets resultater for regnskapsåret avsluttet per denne datoen i samsvar med regnskapslovens regler og god regnskapsskikk i Norge.

### Grunnlag for konklusjonen

Vi har gjennomført revisjonen i samsvar med International Standards on Auditing (ISA-ene). Våre oppgaver og plikter i henhold til disse standardene er beskrevet nedenfor under *Revisors oppgaver og plikter ved revisjonen av årsregnskapet*. Vi er uavhengige av selskapet i samsvar med kravene i relevante lover og forskrifter i Norge og International Code of Ethics for Professional Accountants (inkludert internasjonale uavhengighetsstandarder) utstedt av International Ethics Standards Board for Accountants (IESBA-reglene), og vi har overholdt våre øvrige etiske forpliktelser i samsvar med disse kravene. Innhentet revisjonsbevis er etter vår vurdering tilstrekkelig og hensiktsmessig som grunnlag for vår konklusjon.

### Styrets og daglig leders ansvar for årsregnskapet

Styret og daglig leder (ledelsen) er ansvarlige for å utarbeide årsregnskapet og for at det gir et rettviseende bilde i samsvar med regnskapslovens regler og god regnskapsskikk i Norge. Ledelsen er også ansvarlig for slik internkontroll som den finner nødvendig for å kunne utarbeide et årsregnskap som ikke inneholder vesentlig feilinformasjon, verken som følge av misligheter eller utilsiktede feil.

Ved utarbeidelsen av årsregnskapet må ledelsen ta standpunkt til selskapets evne til fortsatt drift og opplyse om forhold av betydning for fortsatt drift. Forutsetningen om fortsatt drift skal legges til grunn for årsregnskapet så lenge det ikke er sannsynlig at virksomheten vil bli avvirket.

### Revisors oppgaver og plikter ved revisjonen av årsregnskapet

Vårt mål er å oppnå betryggende sikkerhet for at årsregnskapet som helhet ikke inneholder vesentlig feilinformasjon, verken som følge av misligheter eller utilsiktede feil, og å avgi en revisjonsberetning som inneholder vår konklusjon. Betryggende sikkerhet er en høy grad av sikkerhet, men ingen garanti for at en revisjon utført i samsvar med ISA-ene, alltid vil avdekke vesentlig feilinformasjon. Feilinformasjon kan oppstå som følge av misligheter eller utilsiktede feil. Feilinformasjon er å anse som vesentlig dersom den enkeltvis eller samlet med rimelighet kan forventes å påvirke de økonomiske beslutningene som brukerne foretar på grunnlag av årsregnskapet.

#### Offices in:

© KPMG AS, a Norwegian limited liability company and a member firm of the KPMG global organization of independent member firms affiliated with KPMG International Limited, a private English company limited by guarantee. All rights reserved.

Statsautoriserte revisorer medlemmer av Den norske Revisorforening

|         |              |            |            |
|---------|--------------|------------|------------|
| Oslo    | Elverum      | Mo i Rana  | Tromsø     |
| Alta    | Finnsnes     | Molde      | Trondheim  |
| Arendal | Hamar        | Sandefjord | Tynset     |
| Bergen  | Haugesund    | Stavanger  | Ulsteinvik |
| Bodø    | Kragerø      | Stord      | Ålesund    |
| Drammen | Kristiansand | Straume    |            |

Penneo Dokumentnøkkel: A68IZ-V5Z81-3NKZD-VPZ08-Z5PSL-FPCEZ



Som del av en revisjon i samsvar med ISA-ene, utøver vi profesjonelt skjønn og utviser profesjonell skepsis gjennom hele revisjonen. I tillegg:

- identifiserer og vurderer vi risikoen for vesentlig feilinformasjon i regnskapet, enten det skyldes misligheter eller utilsiktede feil. Vi utformer og gjennomfører revisjonshandlinger for å håndtere slike risikoer, og innhenter revisjonsbevis som er tilstrekkelig og hensiktsmessig som grunnlag for vår konklusjon. Risikoen for at vesentlig feilinformasjon som følge av misligheter ikke blir avdekket, er høyere enn for feilinformasjon som skyldes utilsiktede feil, siden misligheter kan innebære samarbeid, forfalskning, bevisste utelatelser, uriktige fremstillinger eller overstyring av internkontroll.
- opparbeider vi oss en forståelse av intern kontroll som er relevant for revisjonen, for å utforme revisjonshandlinger som er hensiktsmessige etter omstendighetene, men ikke for å gi uttrykk for en mening om effektiviteten av selskapets interne kontroll.
- evaluerer vi om de anvendte regnskapsprinsippene er hensiktsmessige og om regnskapsestimatene og tilhørende noteopplysninger utarbeidet av ledelsen er rimelige.
- konkluderer vi på om ledelsens bruk av fortsatt drift-forutsetningen er hensiktsmessig, og, basert på innhentede revisjonsbevis, hvorvidt det foreligger vesentlig usikkerhet knyttet til hendelser eller forhold som kan skape tvil av betydning om selskapets evne til fortsatt drift. Dersom vi konkluderer med at det eksisterer vesentlig usikkerhet, kreves det at vi i revisjonsberetningen henleder oppmerksomheten på tilleggsopplysningene i årsregnskapet, eller, dersom slike tilleggsopplysninger ikke er tilstrekkelige, at vi modifierer vår konklusjon. Våre konklusjoner er basert på revisjonsbevis innhentet frem til datoen for revisjonsberetningen. Etterfølgende hendelser eller forhold kan imidlertid medføre at selskapet ikke kan fortsette driften.
- evaluerer vi den samlede presentasjonen, strukturen og innholdet i årsregnskapet, inkludert tilleggsopplysningene, og hvorvidt årsregnskapet gir uttrykk for de underliggende transaksjonene og hendelsene på en måte som gir et rettviseende bilde.

Vi kommuniserer med styret blant annet om det planlagte innholdet i og tidspunkt for revisjonsarbeidet og eventuelle vesentlige funn i revisjonen, herunder vesentlige svakheter i intern kontroll som vi avdekker gjennom revisjonen.

Bergen, 30. juni 2023  
KPMG AS

Elisabet Ekberg  
Statsautorisert revisor  
(elektronisk signert)

Penneo Dokumentnøkkel: A681Z-V5Z81-3NKZD-VPZ08-Z5P5L-FPCEZ



# PENNEO

Signaturene i dette dokumentet er juridisk bindende. Dokument signert med "Penneo™ - sikker digital signatur".  
De signerende parter sin identitet er registrert, og er listet nedenfor.

"Med min signatur bekrefter jeg alle datoer og innholdet i dette dokument."

## Elisabet Helena Ekberg

Statsautorisert revisor

På vegne av: KPMG AS

Serienummer: 9578-5993-4-2212657

IP: 80.232.xxx.xxx

2023-06-30 11:53:56 UTC



Penneo Dokumentnøkkel: A68IZ-Y5Z81-3NKZD-VPZ08-Z5P5L-FPCEZ

Dokumentet er signert digitalt, med **Penneo.com**. Alle digitale signatur-data i dokumentet er sikret og validert av den datamaskin-utregnede hash-verdien av det opprinnelige dokument. Dokumentet er låst og tids-stemplet med et sertifikat fra en betrodd tredjepart. All kryptografisk bevis er integrert i denne PDF, for fremtidig validering (hvis nødvendig).

### Hvordan bekrefter at dette dokumentet er originalen?

Dokumentet er beskyttet av ett Adobe CDS sertifikat. Når du åpner dokumentet i

Adobe Reader, skal du kunne se at dokumentet er sertifisert av **Penneo e-signature service <penneo@penneo.com>**. Dette garanterer at innholdet i dokumentet ikke har blitt endret.

Det er lett å kontrollere de kryptografiske beviser som er lokalisert inne i dokumentet, med Penneo validator - <https://penneo.com/validator>



# Årsregnskap 2022

## Fisk & Pulver Teknologi AS

Resultatregnskap  
Balanse  
Noter til regnskapet

Org.nr.: 947 137 476



| <b>Fisk &amp; Pulver Teknologi AS</b>      |             |                  |                  |
|--|-------------|------------------|------------------|
| <b>Resultatregnskap</b>                    |             |                  |                  |
| <b>Driftsinntekter og -kostnader</b>       | <b>Note</b> | <b>2022</b>      | <b>2021</b>      |
| Salgsinntekt                               |             | 874 449          | 569 115          |
| Leieinntekter                              |             | 2 342 726        | 2 209 474        |
| <b>Sum driftsinntekter</b>                 |             | <b>3 217 175</b> | <b>2 778 588</b> |
| Beholdningsendring varer                   |             | -5 000           | 6 200            |
| Varekostnad                                |             | 223 683          | 175 338          |
| Lønnskostnad                               | 1           | 1 618            | 1 570            |
| Ordinære avskrivninger                     | 2           | 614 800          | 625 340          |
| Andre driftskostnader                      |             | 826 583          | 880 769          |
| <b>Sum driftskostnader</b>                 |             | <b>1 661 684</b> | <b>1 689 217</b> |
| <b>Driftsresultat</b>                      |             | <b>1 555 492</b> | <b>1 089 372</b> |
| <b>Finansinntekter og -kostnader</b>       |             |                  |                  |
| Renteinntekter                             |             | 1 062            | 436              |
| Andre finansinntekter                      |             | 2 261            | 3 120            |
| Rentekostnader                             |             | 336 779          | 259 298          |
| Andre finanskostnader                      |             | 2 195            | 5 032            |
| <b>Resultat av finansposter</b>            |             | <b>-335 651</b>  | <b>-260 774</b>  |
| <b>Ordinært resultat før skattekostnad</b> |             | <b>1 219 841</b> | <b>828 597</b>   |
| Skattekostnad på resultat                  | 3           | 267 867          | 182 222          |
| <b>Årets resultat</b>                      | <b>4</b>    | <b>951 974</b>   | <b>646 375</b>   |
| <b>Overføringer</b>                        |             |                  |                  |
| Avsatt til annen egenkapital               |             | 951 974          | 646 375          |
| <b>Sum overføringer</b>                    |             | <b>951 974</b>   | <b>646 375</b>   |






| <b>Fisk &amp; Pulver Teknologi AS</b> |             |                   |                   |
|---------------------------------------|-------------|-------------------|-------------------|
| <b>Balanse pr. 31.12.</b>             |             |                   |                   |
| <b>EIENDELER</b>                      | <b>Note</b> | <b>2022</b>       | <b>2021</b>       |
| <b>ANLEGGSMIDLER</b>                  |             |                   |                   |
| <b>Varige driftsmidler</b>            |             |                   |                   |
| Tomter og bygninger                   |             | 12 773 163        | 13 271 263        |
| Driftsløsøre, inventar o.l.           |             | 330 000           | 446 700           |
| <b>Sum anleggsmidler</b>              | <b>2</b>    | <b>13 103 163</b> | <b>13 717 963</b> |
| <b>OMLØPSMIDLER</b>                   |             |                   |                   |
| Varelager                             |             | 29 300            | 24 300            |
| <b>Fordringer</b>                     |             |                   |                   |
| Kundefordringer                       |             | 628 146           | 413 987           |
| Andre kortsiktige fordringer          |             | 68 701            | 48 602            |
| Bankinnskudd, kontanter o.l.          |             | 1 115 508         | 424 472           |
| <b>Sum omløpsmidler</b>               |             | <b>1 841 655</b>  | <b>911 361</b>    |
| <b>SUM EIENDELER</b>                  |             | <b>14 944 818</b> | <b>14 629 324</b> |



| <b>Fisk &amp; Pulver Teknologi AS</b> |             |                   |                   |
|---------------------------------------|-------------|-------------------|-------------------|
| <b>Balanse pr. 31.12.</b>             |             |                   |                   |
| <b>EGENKAPITAL OG GJELD</b>           | <b>Note</b> | <b>2022</b>       | <b>2021</b>       |
| <b>EGENKAPITAL</b>                    |             |                   |                   |
| <b>Innskutt egenkapital</b>           |             |                   |                   |
| Aksjekapital (25 aksjer à kr 20 000)  |             | 500 000           | 500 000           |
| <b>Sum innskutt egenkapital</b>       |             | <b>500 000</b>    | <b>500 000</b>    |
| <b>Opptjent egenkapital</b>           |             |                   |                   |
| Annen egenkapital                     |             | 4 137 541         | 3 185 566         |
| <b>Sum opptjent egenkapital</b>       |             | <b>4 137 541</b>  | <b>3 185 566</b>  |
| <b>Sum egenkapital</b>                | <b>4</b>    | <b>4 637 541</b>  | <b>3 685 566</b>  |
| <b>GJELD</b>                          |             |                   |                   |
| Utsatt skatt                          | 3           | 265 357           | 205 853           |
| <b>Annen langsiktig gjeld</b>         |             |                   |                   |
| Gjeld til kredittinstitusjoner        |             | 9 189 867         | 10 056 535        |
| <b>Sum langsiktig gjeld</b>           |             | <b>9 455 224</b>  | <b>10 262 388</b> |
| <b>Kortsiktig gjeld</b>               |             |                   |                   |
| Leverandørgjeld                       |             | 27 145            | 135 292           |
| Betalbar skatt                        | 3           | 208 363           | 0                 |
| Skyldige offentlige avgifter          |             | 155 113           | 84 644            |
| Annen kortsiktig gjeld                |             | 461 433           | 461 433           |
| <b>Sum kortsiktig gjeld</b>           |             | <b>852 054</b>    | <b>681 369</b>    |
| <b>Sum gjeld</b>                      |             | <b>10 307 278</b> | <b>10 943 757</b> |
| <b>SUM EGENKAPITAL OG GJELD</b>       |             | <b>14 944 818</b> | <b>14 629 324</b> |

Florvåg, den  
Styret i Fisk & Pulver Teknologi AS

|   |  |
|---|--|
| <br>Svein Karl Hol<br>Styrets leder/daglig leder | <br>Svein Andre Hol<br>Styremedlem |
|---|--|

  
Tove Hol Haugen  
Styremedlem



## Fisk & Pulver Teknologi AS

947 137 476

### Regnskapsprinsipper

Årsregnskapet er satt opp i samsvar med regnskapsloven og NRS 8 - God regnskapsskikk for små foretak.

#### Driftsinntekter

Inntektsføring ved salg av varer skjer på leveringstidspunktet. Tjenester inntektsføres etter hvert som de leveres.

#### Skatt

Skattekostnaden i resultatregnskapet omfatter både periodens betalbare skatt og endring i utsatt skatt. Utsatt skatt er beregnet med 22 % på grunnlag av de midlertidige forskjeller som eksisterer mellom regnskapsmessige og skattemessige verdier, samt ligningsmessig underskudd til fremføring ved utgangen av regnskapsåret. Skatteøkende og skattereduserende midlertidige forskjeller som reverserer eller kan reverseres i samme periode er utlignet og nettoført.

#### Klassifisering og vurdering av anleggsmidler

Anleggsmidler omfatter eiendeler bestemt til varig eie og bruk. Anleggsmidler er vurdert til anskaffelseskost. Varige driftsmidler balanseføres og avskrives over driftsmidlets økonomiske levetid. Avskrivningsperioden for fast eiendom anskaffet etter 2009 er dekomponert i en del som gjelder råbygget og en del som gjelder faste tekniske installasjoner. Varige driftsmidler nedskrives til gjenvinnbart beløp ved verdifall som forventes ikke å være forbigående. Gjenvinnbart beløp er det høyeste av netto salgsverdi og verdi i bruk. Verdi i bruk er nåverdi av fremtidige kontantstrømmer knyttet til eiendelen. Nedskrivningen reverseres når grunnlaget for nedskrivningen ikke lenger er til stede.

#### Klassifisering og vurdering av omløpsmidler

Omløpsmidler og kortsiktig gjeld omfatter normalt poster som forfaller til betaling innen ett år etter balansedagen, samt poster som knytter seg til varekretsløpet. Omløpsmidler vurderes til laveste verdi av anskaffelseskost og virkelig verdi.

#### Varer

Varer er vurdert til det laveste av anskaffelseskost og netto salgsverdi.

#### Fordringer

Kundefordringer og andre fordringer oppføres til pålydende etter fradrag for avsetning til forventet tap. Avsetning til tap gjøres på grunnlag av en individuell vurdering av de enkelte fordringene.



**Fisk & Pulver Teknologi AS**

**947 137 476**

**Note 1 Lønnskostnader og ytelser**

Selskapet har ingen sysselsatte i 2022.

**Note 2 Anleggsmidler**

|   | <b>Materielle<br/>Eiendeler</b> | <b>Bygninger</b>  | <b>Tomt</b>      | <b>Sum</b>        |
|---|---------------------------------|-------------------|------------------|-------------------|
| <u>Anskaffelseskost pr. 01.01.22</u>      | 3 575 347                       | 17 598 615        | 2 765 603        | 23 939 565        |
| <b>Anskaffelseskost 31.12.22</b>          | <b>3 575 347</b>                | <b>17 598 615</b> | <b>2 765 603</b> | <b>23 939 565</b> |
| Akkumulerte avskrivninger<br>31.12.22     | 2 797 667                       | 7 668 055         |                  | 10 465 722        |
| Akkumulerte nedskrivninger<br>31.12.22    | 370 680                         |                   |                  | 370 680           |
| <u>Av- og nedskrivninger pr. 31.12.22</u> | 3 168 347                       | 7 668 055         | 0                | 10 836 402        |
| <b>Bokført verdi 31.12.22</b>             | <b>407 000</b>                  | <b>9 930 560</b>  | <b>2 765 603</b> | <b>13 103 163</b> |
| Årets ordinære avskrivninger              | 135 700                         | 479 100           |                  | 614 800           |
| Økonomisk levetid                         | 4-15 år                         | 14-50 år          |                  |                   |



**Fisk & Pulver Teknologi AS**

**947 137 476**

**Note 3 Skatt**

| <b>Årets skattekostnad</b>               | <b>2022</b>    | <b>2021</b>    |
|--|----------------|----------------|
| Resultatført skatt på ordinært resultat: |                |                |
| Betalbar skatt                           | 208 363        | 0              |
| Endring i utsatt skatt                   | 59 504         | 182 222        |
| <b>Skattekostnad ordinært resultat</b>   | <b>267 867</b> | <b>182 222</b> |
| Skattepliktig inntekt:                   |                |                |
| Resultat før skatt                       | 1 219 841      | 828 597        |
| Permanente forskjeller                   | -2 261         | -320           |
| Endring i midlertidige forskjeller       | 189 413        | 188 926        |
| Anvendelse av fremførbart underskudd     | -459 889       | -1 017 204     |
| <b>Skattepliktig inntekt</b>             | <b>947 104</b> | <b>0</b>       |
| Betalbar skatt i balansen:               |                |                |
| Betalbar skatt på årets resultat         | 208 363        | 0              |
| <b>Sum betalbar skatt i balansen</b>     | <b>208 363</b> | <b>0</b>       |

Skatteeffekten av midlertidige forskjeller som har gitt opphav til utsatt skatt og utsatte skattefordeler, spesifisert på typer av midlertidige forskjeller

|                                   | <b>2022</b>      | <b>2021</b>      | <b>Endring</b>  |
|-----------------------------------|------------------|------------------|-----------------|
| Varige driftsmidler               | 986 256          | 1 120 691        | 134 434         |
| Gevinst – og tapskonto            | 219 913          | 274 892          | 54 979          |
| <b>Sum</b>                        | <b>1 206 169</b> | <b>1 395 582</b> | <b>189 413</b>  |
| Akkumulert fremførbart underskudd | 0                | -459 889         | -459 889        |
| <b>Grunnlag for utsatt skatt</b>  | <b>1 206 169</b> | <b>935 693</b>   | <b>-270 476</b> |
| <b>Utsatt skatt (22 %)</b>        | <b>265 357</b>   | <b>205 853</b>   | <b>-59 505</b>  |

**Note 4 Egenkapital**

|                      | <b>Aksjekapital</b> | <b>Overkurs</b> | <b>Annen<br/>Innskutt<br/>egenkapital</b> | <b>Annen<br/>egenkapital</b> | <b>Sum<br/>egenkapital</b> |
|----------------------|---------------------|-----------------|---|------------------------------|----------------------------|
| Pr. 31.12.2021       | 500 000             | 0               | 0   | 3 185 566                    | 3 685 566                  |
| <b>Pr 01.01.2022</b> | <b>500 000</b>      | <b>0</b>        | <b>0</b>                                  | <b>3 185 566</b>             | <b>3 685 566</b>           |
| Årets resultat       |                     |                 |   | 951 974                      | 951 974                    |
| <b>Pr 31.12.2022</b> | <b>500 000</b>      | <b>0</b>        | <b>0</b>                                  | <b>4 137 541</b>             | <b>4 637 541</b>           |