



ÅRSREGNSKAPET FOR REGNSKAPSÅRET 2025 - GENERELL INFORMASJON

Enheten

Organisasjonsnummer: 931 162 829
Organisasjonsform: Aksjeselskap
Foretaksnavn: GO TRENING TJENSVOLL AS
Forretningsadresse: Gunnar Warebergs gate 5
4021 STAVANGER

Regnskapsår

Årsregnskapets periode: 01.01.2025 - 31.12.2025

Konsern

Morselskap i konsern: Nei

Regnskapsregler

Regler for små foretak benyttet: Ja
Benyttet ved utarbeidelsen av årsregnskapet til selskapet: Regnskapslovens alminnelige regler

Årsregnskapet fastsatt av kompetent organ

Bekreftet av representant for selskapet: Lene Øglend Klippenberg
Dato for fastsettelse av årsregnskapet: 15.04.2026

Grunnlag for avgivelse

År 2025: Årsregnskapet er elektronisk innlevert
År 2024: Tall er hentet fra elektronisk innlevert årsregnskap fra 2025

Det er ikke krav til at årsregnskapet m.v. som sendes til Regnskapsregisteret er undertegnet. Kontrollen på at dette er utført ligger hos revisor/enhetens øverste organ. Sikkerheten ivaretas ved at innsender har rolle/rettighet for innsending av årsregnskapet via Altinn, og ved at det bekreftes at årsregnskapet er fastsatt av kompetent organ.

Brønnøysundregistrene, 22.04.2026



Resultatregnskap

| Beløp i: NOK | Note | 2025 | 2024 |
|---|------|------------------|------------------|
| RESULTATREGNSKAP | | | |
| Inntekter | | | |
| Salgsinntekt | 1 | 2 011 436 | 1 788 765 |
| Annen driftsinntekt | | | 100 |
| Sum inntekter | | 2 011 436 | 1 788 865 |
| Kostnader | | | |
| Varekostnad | | 237 140 | 176 152 |
| Lønnskostnad | 2 | 188 573 | 206 104 |
| Avskrivning av driftsmidler og immaterielle eiendeler | 3 | 78 200 | 62 300 |
| Annen driftskostnad | | 1 429 522 | 1 156 857 |
| Sum kostnader | | 1 933 435 | 1 601 413 |
| Driftsresultat | | 78 001 | 187 452 |
| Finansinntekter og finanskostnader | | | |
| Annen renteinntekt | | 74 | 122 |
| Annen finansinntekt | | 146 | 119 |
| Sum finansinntekter | | 220 | 241 |
| Annen rentekostnad | | 787 | 1 260 |
| Sum finanskostnader | | 787 | 1 260 |
| Netto finans | | -567 | -1 019 |
| Resultat før skattekostnad | | 77 434 | 186 433 |
| Skattekostnad på resultat | 4 | 17 163 | 41 015 |
| Årsresultat | 5 | 60 271 | 145 418 |
| Årsresultat etter minoritetsinteresser | | 60 271 | 145 418 |
| Totalresultat | | 60 271 | 145 418 |
| Overføringer og disponeringer | | | |
| Avsatt til annen egenkapital | | 60 271 | 145 418 |



Resultatregnskap

| Beløp i: NOK | Note | 2025 | 2024 |
|-----------------------------------|-------------|-------------|-------------|
| Sum overføringer og disponeringer | | 60 271 | 145 418 |



Balanse

| Beløp i: NOK | Note | 2025 | 2024 |
|--|------|------------------|----------------|
| BALANSE - EIENDELER | | | |
| Anleggsmidler | | | |
| Immaterielle eiendeler | | | |
| Varige driftsmidler | | | |
| Driftsløsøre, inventar o.a. utstyr | 3 | 741 995 | 548 365 |
| Sum varige driftsmidler | 3 | 741 995 | 548 365 |
| Sum anleggsmidler | | 741 995 | 548 365 |
| Omløpsmidler | | | |
| Varer | | | |
| Fordringer | | | |
| Kundefordringer | | 28 282 | 40 943 |
| Andre kortsiktige fordringer | | 7 660 | 4 005 |
| Sum fordringer | | 35 942 | 44 949 |
| Bankinnskudd, kontanter og lignende | | | |
| Bankinnskudd, kontanter o.l. | | 279 747 | 254 969 |
| Sum bankinnskudd, kontanter og lignende | | 279 747 | 254 969 |
| Sum omløpsmidler | | 315 689 | 299 918 |
| SUM EIENDELER | | 1 057 684 | 848 283 |
| BALANSE - EGENKAPITAL OG GJELD | | | |
| Egenkapital | | | |
| Innskutt egenkapital | | | |
| Aksjekapital | | 30 000 | 30 000 |
| Sum innskutt egenkapital | | 30 000 | 30 000 |
| Opptjent egenkapital | | | |
| Annen egenkapital | | 310 118 | 249 848 |



Balanse

| Beløp i: NOK | Note | 2025 | 2024 |
|--|-------------|------------------|----------------|
| Sum opptjent egenkapital | | 310 118 | 249 848 |
| Sum egenkapital | 5 | 340 118 | 279 848 |
| Gjeld | | | |
| Langsiktig gjeld | | | |
| Utsatt skatt | 4 | 45 170 | 32 856 |
| Sum avsetninger for forpliktelser | | 45 170 | 32 856 |
| Annen langsiktig gjeld | | | |
| Sum langsiktig gjeld | | 45 170 | 32 856 |
| Kortsiktig gjeld | | | |
| Leverandørgjeld | | 351 308 | 292 745 |
| Betalbar skatt | 4 | 4 849 | 32 775 |
| Skyldig offentlige avgifter | | 2 804 | 4 394 |
| Annen kortsiktig gjeld | | 313 435 | 205 665 |
| Sum kortsiktig gjeld | | 672 396 | 535 579 |
| Sum gjeld | | 717 566 | 568 435 |
| SUM EGENKAPITAL OG GJELD | | 1 057 684 | 848 283 |



Brønnøysundregistrene

ÅRSREGNSKAP FOR REGNSKAPSÅRET 2025 - GENERELL INFORMASJON

Journalnummer: 2026 387188

Virksomheten

Organisasjonsnummer: 931 162 829
Organisasjonsform: Aksjeselskap
Foretaksnavn: GO TRENING TJENSVOLL AS
Forretningsadresse: Gunnar Warebergs gate 5
4021 STAVANGER

Regnskapsår

Årsregnskapets periode: 01.01.2025 - 31.12.2025

Konsern

Morselskap i konsern: Nei

Regnskapsregler

Regler for små foretak benyttet: Ja
Benyttet ved utarbeidelsen av
årsregnskapet: Regnskapslovens alminnelige regler

Årsregnskapet fastsatt av kompetent organ

Bekreftet av: Lene Øglend Klippenberg
Dato for fastsettelse av årsregnskapet: 15.04.2026

Revisjon

Selskapet har besluttet at årsregnskapet
ikke skal revideres: Ja
Årsregnskapet er utarbeidet av ekstern
autorisert regnskapsfører: Ja
Ekstern autorisert regnskapsfører har i
løpet av regnskapsåret bistått ved den
løpende regnskapsføringen eller utført
andre tjenester for selskapet enn å
utarbeide årsregnskapet: Ja

Grunnlag for avgivelse

År 2025: Årsregnskap er elektronisk innlevert.
År 2024: Tall er hentet fra elektronisk innlevert årsregnskap fra 2025.

*Virksomheten sitt øverste organ er ansvarlig for at årsregnskapet er signert.
Det er mulig å levere årsregnskap uten signatur fordi sikkerheten for rett
rapportering er ivaretatt ved at innsenderen har rolle/rettighet for innsending
i Altinn. Navnet på representanten, som bekrefter at årsregnskapet er godkjent,
er i tillegg oppgitt.*

Brønnøysundregistrene, 21.04.2026

Brønnøysundregistrene
Postadresse: Postboks 900, 8910 Brønnøysund
Telefon: 75 00 75 00
E-post: firmapost@brreg.no Internett: www.brreg.no
Organisasjonsnummer: 974 760 673



Organisasjonsnr: 931 162 829
GO TRENING TJENSVOLL AS

RESULTATREGNSKAP

| Beløp i: NOK | Note | 2025 | 2024 |
|---|-------------|------------------|------------------|
| RESULTATREGNSKAP | | | |
| Inntekter | | | |
| Salgsinntekt | 1 | 2 011 436 | 1 788 765 |
| Annen driftsinntekt | | | 100 |
| Sum inntekter | | 2 011 436 | 1 788 865 |
| Kostnader | | | |
| Varekostnad | | 237 140 | 176 152 |
| Lønnskostnad | 2 | 188 573 | 206 104 |
| Avskrivning av driftsmidler og immaterielle eiendeler | 3 | 78 200 | 62 300 |
| Annen driftskostnad | | 1 429 522 | 1 156 857 |
| Sum kostnader | | 1 933 435 | 1 601 413 |
| Driftsresultat | | 78 001 | 187 452 |
| Finansinntekter og finanskostnader | | | |
| Annen renteinntekt | | 74 | 122 |
| Annen finansinntekt | | 146 | 119 |
| Sum finansinntekter | | 220 | 241 |
| Annen rentekostnad | | 787 | 1 260 |
| Sum finanskostnader | | 787 | 1 260 |
| Netto finans | | -567 | -1 019 |
| Resultat før skattekostnad | | 77 434 | 186 433 |
| Skattekostnad på resultat | 4 | 17 163 | 41 015 |
| Årsresultat | 5 | 60 271 | 145 418 |
| Årsresultat etter minoritetsinteresser | | 60 271 | 145 418 |
| Totalresultat | | 60 271 | 145 418 |
| Overføringer og disponeringer | | | |
| Avsatt til annen egenkapital | | 60 271 | 145 418 |
| Sum overføringer og disponeringer | | 60 271 | 145 418 |



Organisasjonsnr: 931 162 829
GO TRENING TJENSVOLL AS

BALANSE

| Beløp i: NOK | Note | 2025 | 2024 |
|--------------|------|------|------|
|--------------|------|------|------|

BALANSE - EIENDELER

Anleggsmidler Immaterielle eiendeler

Varige driftsmidler

| | | | |
|--|---|---------|---------|
| Driftsløsøre, inventar o. a. utstyr | 3 | 741 995 | 548 365 |
| Sum varige driftsmidler | 3 | 741 995 | 548 365 |
| Sum anleggsmidler | | 741 995 | 548 365 |

Omløpsmidler

Varer

Fordringer

| | | | |
|---------------------------------|--|--------|--------|
| Kundefordringer | | 28 282 | 40 943 |
| Andre kortsiktige fordringer | | 7 660 | 4 005 |
| Sum fordringer | | 35 942 | 44 949 |

Bankinnskudd, kontanter og lignende

| | | | |
|--|--|---------|---------|
| Bankinnskudd, kontanter o. l. | | 279 747 | 254 969 |
| Sum bankinnskudd, kontanter og lignende | | 279 747 | 254 969 |

| | | | |
|------------------|--|---------|---------|
| Sum omløpsmidler | | 315 689 | 299 918 |
|------------------|--|---------|---------|

| | | | |
|---------------|--|-----------|---------|
| SUM EIENDELER | | 1 057 684 | 848 283 |
|---------------|--|-----------|---------|

BALANSE - EGENKAPITAL OG GJELD

Egenkapital

Innskutt egenkapital

| | | | |
|--------------------------|--|--------|--------|
| Aksjekapital | | 30 000 | 30 000 |
| Sum innskutt egenkapital | | 30 000 | 30 000 |

Opptjent egenkapital

| | | | |
|--------------------------|--|---------|---------|
| Annen egenkapital | | 310 118 | 249 848 |
| Sum opptjent egenkapital | | 310 118 | 249 848 |

| | | | |
|-----------------|---|---------|---------|
| Sum egenkapital | 5 | 340 118 | 279 848 |
|-----------------|---|---------|---------|

Gjeld

Langsiktig gjeld

| | | | |
|--------------|---|--------|--------|
| Utsatt skatt | 4 | 45 170 | 32 856 |
|--------------|---|--------|--------|



| | | |
|--|------------------|----------------|
| Sum avsetninger for forpliktelses | 45 170 | 32 856 |
| Annen langsiktig gjeld | | |
| Sum langsiktig gjeld | 45 170 | 32 856 |
| Kortsiktig gjeld | | |
| Leverandørgjeld | 351 308 | 292 745 |
| Betalbar skatt | 4 849 | 32 775 |
| Skyldig offentlige avgifter | 2 804 | 4 394 |
| Annen kortsiktig gjeld | 313 435 | 205 665 |
| Sum kortsiktig gjeld | 672 396 | 535 579 |
| Sum gjeld | 717 566 | 568 435 |
| SUM EGENKAPITAL OG GJELD | 1 057 684 | 848 283 |



Organisasjonsnr: 931 162 829
GO TRENING TJENSVOLL AS

NOTEOPPLYSNINGER - SELSKAP

- alle poster oppgitt i hele tall

Note

Antall årsverk i regnskapsåret
1.00


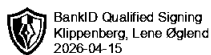


Årsregnskap 2025

Go Trening Tjensvoll AS

Resultatregnskap
Balanse
Noter til regnskapet

Org.nr.: 931 162 829





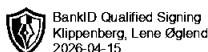
RESULTATREGNSKAP

GO TRENING TJENSVOLL AS


| DRIFTSINNEKTER OG DRIFTSKOSTNADER | Note | 2025 | 2024 |
|---|------|------------------|------------------|
| Salgsinntekt | 1 | 2 011 436 | 1 788 765 |
| Annen driftsinntekt | | 0 | 100 |
| Sum driftsinntekter | | 2 011 436 | 1 788 865 |
| Varekostnad | | 237 140 | 176 152 |
| Lønnskostnad | 2 | 188 573 | 206 104 |
| Avskrivning av driftsmidler og immaterielle eiendeler | 3 | 78 200 | 62 300 |
| Annen driftskostnad | | 1 429 522 | 1 156 857 |
| Sum driftskostnader | | 1 933 435 | 1 601 413 |
| Driftsresultat | | 78 001 | 187 452 |
| FINANSINNEKTER OG FINANSKOSTNADER | | | |
| Annen renteinntekt | | 74 | 122 |
| Annen finansinntekt | | 146 | 119 |
| Annen rentekostnad | | 787 | 1 260 |
| Resultat av finansposter | | -567 | -1 019 |
| Resultat før skattekostnad | | 77 434 | 186 433 |
| Skattekostnad på resultat | 4 | 17 163 | 41 015 |
| Årsresultat | 5 | 60 271 | 145 418 |
| OVERFØRINGER | | | |
| Avsatt til annen egenkapital | | 60 271 | 145 418 |
| Sum overføringer | | 60 271 | 145 418 |

GO TRENING TJENSVOLL AS

SIDE 2



BankID Qualified Signing
Klippenberg, Lene Øglend
2026-04-15



BankID Qualified Signing
Marhaug, Kristine Berg
2026-04-17




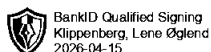
BALANSE

GO TRENING TJENSVOLL AS

| EIENDELER | Note | 2025 | 2024 |
|------------------------------------|----------|------------------|----------------|
| ANLEGGSMIDLER | | | |
| IMMATERIELLE EIENDELER | | | |
| VARIGE DRIFTSMIDLER | | | |
| Driftsløsøre, inventar o.a. utstyr | 3 | 741 995 | 548 365 |
| Sum varige driftsmidler | 3 | 741 995 | 548 365 |
| FINANSIELLE ANLEGGSMIDLER | | | |
| Sum anleggsmidler | | 741 995 | 548 365 |
| OMLØPSMIDLER | | | |
| FORDRINGER | | | |
| Kundefordringer | | 28 282 | 40 943 |
| Andre kortsiktige fordringer | | 7 660 | 4 005 |
| Sum fordringer | | 35 942 | 44 949 |
| INVESTERINGER | | | |
| Bankinnskudd, kontanter o.l. | | 279 747 | 254 969 |
| Sum omløpsmidler | | 315 689 | 299 918 |
| Sum eiendeler | | 1 057 684 | 848 283 |

GO TRENING TJENSVOLL AS

SIDE 3





BALANSE

GO TRENING TJENSVOLL AS

| EGENKAPITAL OG GJELD | Note | 2025 | 2024 |
|--|----------|------------------|----------------|
| EGENKAPITAL | | | |
| INNSKUTT EGENKAPITAL | | | |
| Aksjekapital | | 30 000 | 30 000 |
| Sum innskutt egenkapital | | 30 000 | 30 000 |
| OPPTJENT EGENKAPITAL | | | |
| Annen egenkapital | | 310 118 | 249 848 |
| Sum opptjent egenkapital | | 310 118 | 249 848 |
| Sum egenkapital | 5 | 340 118 | 279 848 |
| GJELD | | | |
| AVSETNING FOR FORPLIKTELSER | | | |
| Utsatt skatt | 4 | 45 170 | 32 856 |
| Sum avsetning for forpliktelser | | 45 170 | 32 856 |
| ANNEN LANGSIKTIG GJELD | | | |
| KORTSIKTIG GJELD | | | |
| Leverandørgjeld | | 351 308 | 292 745 |
| Betalbar skatt | 4 | 4 849 | 32 775 |
| Skyldig offentlige avgifter | | 2 804 | 4 394 |
| Annen kortsiktig gjeld | | 313 435 | 205 665 |
| Sum kortsiktig gjeld | | 672 396 | 535 579 |
| Sum gjeld | | 717 566 | 568 435 |
| Sum egenkapital og gjeld | | 1 057 684 | 848 283 |

15.04.2026


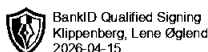
Styret i Go Trening Tjensvoll AS

Lene Øglend Klippenberg
styremedlem/daglig leder

Kristine Berg Marhaug
styreleder

GO TRENING TJENSVOLL AS

SIDE 4





Regnskapsprinsipper

Årsregnskapet er satt opp i samsvar med regnskapsloven og NRS 8 - God regnskapsskikk for små foretak.

DRIFTSINNETEKTER

Inntektsføring ved salg av varer skjer på leveringstidspunktet. Tjenester inntektsføres etter hvert som de leveres.

SKATT

Skattekostnaden i resultatregnskapet omfatter både periodens betalbare skatt og endring i utsatt skatt. Utsatt skatt er beregnet med 22 % på grunnlag av de midlertidige forskjeller som eksisterer mellom regnskapsmessige og skattemessige verdier, samt ligningsmessig underskudd til fremføring ved utgangen av regnskapsåret. Skatteøkende og skattereduserende midlertidige forskjeller som reverserer eller kan reverseres i samme periode er utlignet og nettoført.

KLASSIFISERING OG VURDERING AV ANLEGGSMIDLER

Anleggsmidler omfatter eiendeler bestemt til varig eie og bruk. Anleggsmidler er vurdert til anskaffelseskost. Varige driftsmidler balanseføres og avskrives over driftsmidlets økonomiske levetid. Avskrivningsperioden for fast eiendom anskaffet etter 2009 er dekomponert i en del som gjelder råbygget og en del som gjelder faste tekniske installasjoner. Varige driftsmidler nedskrives til gjenvinnbart beløp ved verdifall som forventes ikke å være forbigående. Gjenvinnbart beløp er det høyeste av netto salgsverdi og verdi i bruk. Verdi i bruk er nåverdi av fremtidige kontantstrømmer knyttet til eiendelen. Nedskrivningen reverseres når grunnlaget for nedskrivningen ikke lenger er til stede.

KLASSIFISERING OG VURDERING AV OMLØPSMIDLER

Omløpsmidler og kortsiktig gjeld omfatter normalt poster som forfaller til betaling innen ett år etter balansedagen, samt poster som knytter seg til varekretsløpet. Omløpsmidler vurderes til laveste verdi av anskaffelseskost og virkelig verdi.

FORDRINGER

Kundefordringer og andre fordringer oppføres til pålydende etter fradrag for avsetning til forventet tap. Avsetning til tap gjøres på grunnlag av en individuell vurdering av de enkelte fordringene.

Note 1 Virksomhetens art og lokalisering

Go Trening Tjensvoll AS er et selskap der virksomheten omfatter Undervisning innenfor idrett og rekreasjon. Selskapet er lokalisert i Stavanger kommune.

Note 2 Lønnskostnader og antall årsverk

LØNNSKOSTNADER

| | 2025 | 2024 |
|--------------------|----------------|----------------|
| Lønninger | 150 797 | 168 050 |
| Arbeidsgiveravgift | 23 065 | 24 562 |
| Pensjonskostnader | 12 788 | 6 198 |
| Andre ytelser | 1 923 | 7 294 |
| Sum | 188 573 | 206 104 |

Selskapet har i 2025 sysselsatt 1 årsverk.



Note 3 Anleggsmidler

| | Driftsløstøre, inventar ol. | Sum |
|------------------------------------|--------------------------------|----------------|
| Anskaffelseskost pr. 01.01.25 | 623 465 | 623 465 |
| + Tilgang kjøpte driftsmidler | 271 830 | 271 830 |
| = Anskaffelseskost 31.12.25 | 895 295 | 895 295 |
| Akkumulerte avskrivninger 31.12.25 | 153 300 | 153 300 |
| = Bokført verdi 31.12.25 | 741 995 | 741 995 |
| Årets ordinære avskrivninger | 78 200 | 78 200 |
| Økonomisk levetid | 10 år | |

Note 4 Skatt

| Årets skattekostnad | 2025 | 2024 |
|--|---------------|----------------|
| Resultatført skatt på ordinært resultat: | | |
| Betalbar skatt | 4 849 | 32 775 |
| Endring i utsatt skatt | 12 314 | 8 240 |
| Skattekostnad ordinært resultat | 17 163 | 41 015 |
| Skattepliktig inntekt: | | |
| Resultat før skatt | 77 434 | 186 433 |
| Permanente forskjeller | 577 | 0 |
| Endring i midlertidige forskjeller | -55 970 | -37 454 |
| Skattepliktig inntekt | 22 041 | 148 978 |
| Betalbar skatt i balansen: | | |
| Betalbar skatt på årets resultat | 4 849 | 32 775 |
| Sum betalbar skatt i balansen | 4 849 | 32 775 |

Skatteeffekten av midlertidige forskjeller som har gitt opphav til utsatt skatt og utsatte skattefordeler, spesifisert på typer av midlertidige forskjeller

| | 2025 | 2024 | Endring |
|----------------------------------|----------------|----------------|----------------|
| Varige driftsmidler | 205 317 | 149 347 | -55 970 |
| Sum | 205 317 | 149 347 | -55 970 |
| Grunnlag for utsatt skatt | 205 317 | 149 347 | -55 970 |
| Utsatt skatt (22 %) | 45 170 | 32 856 | -12 313 |



Note 5 Egenkapital

| | Aksjekapital | Overkurs | Annen Innskutt egenkapital | Annen egenkapital | Sum egenkapital |
|----------------------|---------------|----------|----------------------------|-------------------|-----------------|
| Pr. 31.12.2024 | 30 000 | 0 | 0 | 249 848 | 279 848 |
| Årets resultat | | | | 60 271 | 60 271 |
| Pr 31.12.2025 | 30 000 | 0 | 0 | 310 118 | 340 118 |