



ÅRSREGNSKAPET FOR REGNSKAPSÅRET 2021 - GENERELL INFORMASJON

Enheten

Organisasjonsnummer: 911 328 844
Organisasjonsform: Aksjeselskap
Foretaksnavn: EIKEFJORD HANDEL AS
Forretningsadresse: 6940 EIKEFJORD

Regnskapsår

Årsregnskapets periode: 01.01.2021 - 31.12.2021

Konsern

Morselskap i konsern: Nei

Regnskapsregler

Regler for små foretak benyttet: Ja
Benyttet ved utarbeidelsen av årsregnskapet til selskapet: Regnskapslovens alminnelige regler

Årsregnskapet fastsatt av kompetent organ

Bekreftet av representant for selskapet: Knut Roger Havn
Dato for fastsettelse av årsregnskapet: 29.06.2022

Grunnlag for avgivelse

År 2021: Årsregnskapet er elektronisk innlevert
År 2020: Tall er hentet fra elektronisk innlevert årsregnskap fra 2021

Det er ikke krav til at årsregnskapet m.v. som sendes til Regnskapsregisteret er undertegnet. Kontrollen på at dette er utført ligger hos revisor/enhetens øverste organ. Sikkerheten ivaretas ved at innsender har rolle/rettighet for innsending av årsregnskapet via Altinn, og ved at det bekreftes at årsregnskapet er fastsatt av kompetent organ.

Brønnøysundregistrene, 13.06.2023



Resultatregnskap

| Beløp i: NOK | Note | 2021 | 2020 |
|---|------|-------------------|-------------------|
| RESULTATREKNESKAP | | | |
| Inntekter | | | |
| Salgsinntekt | | 31 269 650 | 30 863 800 |
| Annen driftsinntekt | | 406 878 | 423 095 |
| Sum inntekter | | 31 676 529 | 31 286 895 |
| Kostnader | | | |
| Endring i beholdning av varer under tilverking og ferdig tilverka varer | | 23 098 577 | 22 045 174 |
| Lønnskostnad | 3 | 4 294 977 | 4 202 152 |
| Ordinær avskrivning | 4 | 629 310 | 662 071 |
| Nedskrivning av varige driftsmiddel og immaterielle egedelar | 4 | | |
| Annen driftskostnad | 3 | 2 315 220 | 2 098 302 |
| Sum kostnader | | 30 338 084 | 29 007 699 |
| Driftsresultat | | 1 338 445 | 2 279 196 |
| Finansinntekter og finanskostnader | | | |
| Anna renteinntekt | | | 9 179 |
| Annen finansinntekt | | 12 000 | 9 000 |
| Inntekt/kostnad på markedsbaserte finansielle omløpsmidler | 7 | | |
| Sum finansinntekter | | 12 000 | 18 179 |
| Annan rentekostnad | | 68 165 | 82 177 |
| Sum finanskostnader | | 68 165 | 82 177 |
| Netto finans | | -56 165 | -63 998 |
| Ordinært resultat før skattekostnad | | 1 282 280 | 2 215 198 |
| Skattekostnad på ordinært resultat | 5 | 279 536 | 485 949 |
| Ordinært resultat etter skattekostnad | | 1 002 744 | 1 729 249 |
| Årsresultat | | 1 002 744 | 1 729 249 |
| Årsresultat etter minoritetsinteresser | | 1 002 744 | 1 729 249 |



Resultatregnskap

| Beløp i: NOK | Note | 2021 | 2020 |
|--|-------------|------------------|------------------|
| Totalresultat | | 1 002 744 | 1 729 249 |
| Overføringer og disponeringar | | | |
| Avsatt til annen innskutt egenkapital | 6 | | |
| Avgitt konsernbidrag (etter skatt) | 6 | | |
| Ordinært utbytte | 6, 6 | 800 000 | 1 500 000 |
| Konsernbidrag | 6, 6 | 202 744 | 229 249 |
| Mottatt konsernbidrag (etter skatt) | 6 | | |
| Sum overføringer og disponeringar | | 1 002 744 | 1 729 249 |



Balanse

| Beløp i: NOK | Note | 2021 | 2020 |
|--|------|-------------------|-------------------|
| BALANSE - EIGEDELAR | | | |
| Anleggsmiddel | | | |
| Immaterielle egedelar | | | |
| Utsett skattefordel | 5 | | |
| Varige driftsmiddel | | | |
| Driftsløsøre, inventar, verktøy, kontormaskiner o.l. | 4, 8 | 3 438 170 | 3 930 291 |
| Sum varige driftsmiddel | 4 | 3 438 170 | 3 930 291 |
| Finansielle anleggsmiddel | | | |
| Lån til foretak i same konsern | 7 | | |
| Investeringer i aksjer og andeler | | 15 119 | 15 119 |
| Andre langsiktige fordringer | 7, 9 | 850 000 | 350 000 |
| Sum finansielle anleggsmiddel | | 865 119 | 365 119 |
| Sum anleggsmiddel | | 4 303 289 | 4 295 410 |
| Omløpsmiddel | | | |
| Varer | | | |
| Sum varer | | 2 334 686 | 2 192 180 |
| Krav | | | |
| Kundefordringer | 7 | 235 466 | 151 523 |
| Andre kortsiktige fordringer | 9 | 1 395 380 | 1 252 390 |
| Sum krav | | 1 630 846 | 1 403 913 |
| Bankinnskot, kontantar og liknande | | | |
| Bankinnskudd, kontanter o.l. | 10 | 2 787 404 | 3 698 715 |
| Sum bankinnskot, kontantar og liknande | | 2 787 404 | 3 698 715 |
| Sum omløpsmiddel | | 6 752 936 | 7 294 808 |
| SUM EIGEDELAR | | 11 056 225 | 11 590 219 |

BALANSE - EIGENKAPITAL OG GJELD



Balanse

| Beløp i: NOK | Note | 2021 | 2020 |
|------------------------------------|------|-------------------|-------------------|
| Eigenkapital | | | |
| Innskoten egenkapital | | | |
| Aksjekapital | 2, 6 | 1 500 000 | 1 500 000 |
| Overkurs | 6 | 120 000 | 120 000 |
| Annan innskoten egenkapital | 6 | 170 791 | 170 791 |
| Sum innskoten egenkapital | | 1 790 791 | 1 790 791 |
| Opptent egenkapital | | | |
| Annen innskutt egenkapital | 6 | | |
| Annen egenkapital | 6 | 4 038 340 | 3 835 596 |
| Sum opptent egenkapital | | 4 038 340 | 3 835 596 |
| Sum egenkapital | | 5 829 131 | 5 626 387 |
| Gjeld | | | |
| Langsiktig gjeld | | | |
| Utsett skatt | 5 | 30 576 | 14 973 |
| Sum avsetjinger for plikter | | 30 576 | 14 973 |
| Anna langsiktig gjeld | | | |
| Gjeld til kredittinstitusjonar | 8 | 2 024 760 | 2 276 736 |
| Øvrig langsiktig gjeld | 7 | | |
| Sum anna langsiktig gjeld | | 2 024 760 | 2 276 736 |
| Sum langsiktig gjeld | | 2 055 336 | 2 291 709 |
| Kortsiktig gjeld | | | |
| Leverandørgjeld | 7 | 1 354 162 | 905 920 |
| Betalbar skatt | 5 | 263 933 | 250 809 |
| Skyldige offentlige avgifter | | 235 467 | 387 536 |
| Utbytte | | 800 000 | 1 500 000 |
| Annen kortsiktig gjeld | 9 | 518 197 | 627 859 |
| Sum kortsiktig gjeld | | 3 171 758 | 3 672 123 |
| Sum gjeld | | 5 227 094 | 5 963 832 |
| SUM EIGENKAPITAL OG GJELD | | 11 056 225 | 11 590 219 |



Brønnøysundregistrene

ÅRSREGNSKAP FOR REGNSKAPSÅRET 2021 - GENERELL INFORMASJON

Journalnummer: 2022 602043

Enheten

Organisasjonsnummer: 911 328 844
Organisasjonsform: Aksjeselskap
Foretaksnavn: EIKEFJORD HANDEL AS
6940 EIKEFJORD

Regnskapsår

Årsregnskapets periode: 01.01.2021 - 31.12.2021

Konsern

Morselskap i konsern: Nei

Regnskapsregler

Regler for små foretak benyttet: Ja
Benyttet ved utarbeidelsen av
årsregnskapet til selskapet: Regnskapslovens alminnelige regler

Årsregnskapet fastsatt av kompetent organ

Bekreftet av representant for selskapet: Knut Roger Havn
Dato for fastsettelse av årsregnskapet: 29.06.2022

Revisjon

Årsregnskapet er utarbeidet av ekstern
autorisert regnskapsfører: Ja
Ekstern autorisert regnskapsfører har i
løpet av regnskapsåret bistått ved den
løpende regnskapsføringen eller utført
andre tjenester for selskapet enn å
utarbeide årsregnskapet: Ja

Grunnlag for avgivelse

År 2021: Årsregnskap er elektronisk innlevert.
År 2020: Tall er hentet fra elektronisk innlevert årsregnskap fra 2021.

Det er ikke krav til at årsregnskapet m.v. som sendes til Regnskapsregisteret er undertegnet. Kontrollen på at dette er utført ligger hos revisor/enhetens øverste organ. Sikkerheten ivaretas ved at innsender har rolle/rettighet for innsending av årsregnskapet via Altinn, og ved at det bekreftes at årsregnskapet er fastsatt av kompetent organ.

Brønnøysundregistrene, 09.07.2022



Organisasjonsnr: 911 328 844
EIKEFJORD HANDEL AS

RESULTATREGNSKAP

| Beløp i: NOK | Note | 2021 | 2020 |
|---|------|-------------------|-------------------|
| RESULTATREKNESKAP | | | |
| Inntekter | | | |
| Salgsinntekt | | 31 269 650 | 30 863 800 |
| Annen driftsinntekt | | 406 878 | 423 095 |
| Sum inntekter | | 31 676 529 | 31 286 895 |
| Kostnader | | | |
| Endring i beholdning av varer under tilverking og ferdig tilverka varer | | 23 098 577 | 22 045 174 |
| Lønnskostnad | 3 | 4 294 977 | 4 202 152 |
| Ordinær avskrivning | 4 | 629 310 | 662 071 |
| Nedskrivning av varige driftsmiddel og immaterielle egedelar | 4 | | |
| Annen driftskostnad | 3 | 2 315 220 | 2 098 302 |
| Sum kostnader | | 30 338 084 | 29 007 699 |
| Driftsresultat | | 1 338 445 | 2 279 196 |
| Finansinntekter og finanskostnader | | | |
| Anna renteinntekt | | | 9 179 |
| Annen finansinntekt | | 12 000 | 9 000 |
| Inntekt/kostnad på markedsbaserte finansielle omløpsmidler | 7 | | |
| Sum finansinntekter | | 12 000 | 18 179 |
| Annan rentekostnad | | 68 165 | 82 177 |
| Sum finanskostnader | | 68 165 | 82 177 |
| Netto finans | | -56 165 | -63 998 |
| Ordinært resultat før skattekostnad | | | |
| Skattekostnad på ordinært resultat | 5 | 279 536 | 485 949 |
| Ordinært resultat etter skattekostnad | | 1 002 744 | 1 729 249 |
| Årsresultat | | 1 002 744 | 1 729 249 |
| Årsresultat etter minoritetsinteresser | | 1 002 744 | 1 729 249 |
| Totalresultat | | 1 002 744 | 1 729 249 |
| Overføringer og disponeringar | | | |



| | | | |
|--|------|------------------|------------------|
| Avsatt til annen innskutt egenkapital | 6 | | |
| Avgitt konsernbidrag (etter skatt) | 6 | | |
| Ordinært utbytte | 6, 6 | 800 000 | 1 500 000 |
| Konsernbidrag | 6, 6 | 202 744 | 229 249 |
| Mottatt konsernbidrag (etter skatt) | 6 | | |
| Sum overføringar og disponeringar | | 1 002 744 | 1 729 249 |



Organisasjonsnr: 911 328 844
EIKEFJORD HANDEL AS

BALANSE

| Beløp i: NOK | Note | 2021 | 2020 |
|---|----------|-------------------|-------------------|
| BALANSE - EIGEDELAR | | | |
| Anleggsmiddel | | | |
| Immaterielle egedelar | | | |
| Utsett skattefordel | 5 | | |
| Varige driftsmiddel | | | |
| Driftsløsøre, inventar, verktøy, kontormaskiner o. l. | | | |
| l. | 4, 8 | 3 438 170 | 3 930 291 |
| Sum varige driftsmiddel | 4 | 3 438 170 | 3 930 291 |
| Finansielle anleggsmiddel | | | |
| Lån til foretak i same konsern | | | |
| | 7 | | |
| Investeringer i aksjer og andeler | | 15 119 | 15 119 |
| Andre langsiktige fordringer | 7, 9 | 850 000 | 350 000 |
| Sum finansielle anleggsmiddel | | 865 119 | 365 119 |
| Sum anleggsmiddel | | 4 303 289 | 4 295 410 |
| Omløpsmiddel | | | |
| Varer | | | |
| Sum varer | | 2 334 686 | 2 192 180 |
| Krav | | | |
| Kundefordringer | 7 | 235 466 | 151 523 |
| Andre kortsiktige fordringer | 9 | 1 395 380 | 1 252 390 |
| Sum krav | | 1 630 846 | 1 403 913 |
| Bankinnskott, kontantar og liknande | | | |
| Bankinnskudd, kontanter o. l. | | | |
| l. | 10 | 2 787 404 | 3 698 715 |
| Sum bankinnskott, kontantar og liknande | | 2 787 404 | 3 698 715 |
| Sum omløpsmiddel | | 6 752 936 | 7 294 808 |
| SUM EIGEDELAR | | 11 056 225 | 11 590 219 |

BALANSE - EIGENKAPITAL OG GJELD

Eigenkapital



| | | | |
|------------------------------------|------|-------------------|-------------------|
| Innskoten egenkapital | | | |
| Aksjekapital | 2, 6 | 1 500 000 | 1 500 000 |
| Overkurs | 6 | 120 000 | 120 000 |
| Annan innskoten egenkapital | 6 | 170 791 | 170 791 |
| Sum innskoten egenkapital | | 1 790 791 | 1 790 791 |
| Opptent egenkapital | | | |
| Annen innskutt egenkapital | 6 | | |
| Annen egenkapital | 6 | 4 038 340 | 3 835 596 |
| Sum opptent egenkapital | | 4 038 340 | 3 835 596 |
| Sum egenkapital | | 5 829 131 | 5 626 387 |
| Gjeld | | | |
| Langsiktig gjeld | | | |
| Utsett skatt | 5 | 30 576 | 14 973 |
| Sum avsetjinger for plikter | | 30 576 | 14 973 |
| Anna langsiktig gjeld | | | |
| Gjeld til kredittinstitusjonar | 8 | 2 024 760 | 2 276 736 |
| Øvrig langsiktig gjeld | 7 | | |
| Sum anna langsiktig gjeld | | 2 024 760 | 2 276 736 |
| Sum langsiktig gjeld | | 2 055 336 | 2 291 709 |
| Kortsiktig gjeld | | | |
| Leverandørgjeld | 7 | 1 354 162 | 905 920 |
| Betalbar skatt | 5 | 263 933 | 250 809 |
| Skyldige offentlige avgifter | | 235 467 | 387 536 |
| Utbytte | | 800 000 | 1 500 000 |
| Annen kortsiktig gjeld | 9 | 518 197 | 627 859 |
| Sum kortsiktig gjeld | | 3 171 758 | 3 672 123 |
| Sum gjeld | | 5 227 094 | 5 963 832 |
| SUM EIGENKAPITAL OG GJELD | | 11 056 225 | 11 590 219 |



Deloitte.

Deloitte AS
Leirvollen 23
Postboks 2654 Kjørbekk
NO-3702 Skien
Norway

Tel: +47 23 27 90 00
www.deloitte.no

Til generalforsamlingen i Eikefjord Handel AS

UAVHENGIG REVISORS BERETNING

Konklusjon

Vi har revidert Eikefjord Handel AS' årsregnskap som består av balanse per 31. desember 2021, resultatregnskap for regnskapsåret avsluttet per denne datoen og noter til årsregnskapet, herunder et sammendrag av viktige regnskapsprinsipper.

Etter vår mening

- oppfyller årsregnskapet gjeldende lovkrav, og
- gir årsregnskapet et rettviseende bilde av selskapets finansielle stilling per 31. desember 2021, og av dets resultater for regnskapsåret avsluttet per denne datoen i samsvar med regnskapslovens regler og god regnskapsskikk i Norge.

Grunnlag for konklusjonen

Vi har gjennomført revisjonen i samsvar med de internasjonale revisjonsstandardene International Standards on Auditing (ISA-ene). Våre oppgaver og plikter i henhold til disse standardene er beskrevet nedenfor under *Revisors oppgaver og plikter ved revisjonen av årsregnskapet*. Vi er uavhengige av selskapet slik det kreves i lov, forskrift og International Code of Ethics for Professional Accountants utstedt av the International Ethics Standards Board for Accountants (IESBA-reglene), og vi har overholdt våre øvrige etiske forpliktelser i samsvar med disse kravene. Innhentet revisjonsbevis er etter vår vurdering tilstrekkelig og hensiktsmessig som grunnlag for vår konklusjon.

Styrets og daglig leders ansvar for årsregnskapet

Styret og daglig leder (ledelsen) er ansvarlige for å utarbeide årsregnskapet og for at det gir et rettviseende bilde i samsvar med regnskapslovens regler og god regnskapsskikk i Norge. Ledelsen er også ansvarlig for slik internkontroll som den finner nødvendig for å kunne utarbeide et årsregnskap som ikke inneholder vesentlig feilinformasjon, verken som følge av misligheter eller utilsiktede feil.

Ved utarbeidelsen av årsregnskapet må ledelsen ta standpunkt til selskapets evne til fortsatt drift og opplyse om forhold av betydning for fortsatt drift. Forutsetningen om fortsatt drift skal legges til grunn for årsregnskapet så lenge det ikke er sannsynlig at virksomheten vil bli avviklet.

Revisors oppgaver og plikter ved revisjonen av årsregnskapet

Vårt mål er å oppnå betryggende sikkerhet for at årsregnskapet som helhet ikke inneholder vesentlig feilinformasjon, verken som følge av misligheter eller utilsiktede feil, og å avgi en revisjonsberetning som inneholder vår konklusjon. Betryggende sikkerhet er en høy grad av sikkerhet, men ingen garanti for at en revisjon utført i samsvar med ISA-ene, alltid vil avdekke vesentlig feilinformasjon som eksisterer. Feilinformasjon kan oppstå som følge av misligheter eller utilsiktede feil. Feilinformasjon blir vurdert som vesentlig dersom den enkeltvis eller samlet med rimelighet kan forventes å påvirke økonomiske beslutninger som brukerne foretar basert på årsregnskapet.

Som del av en revisjon i samsvar med ISA-ene, utøver vi profesjonelt skjønn og utviser profesjonell skepsis gjennom hele revisjonen. I tillegg:

- identifiserer og vurderer vi risikoen for vesentlig feilinformasjon i regnskapet, enten det skyldes misligheter eller utilsiktede feil. Vi utformer og gjennomfører revisjonshandlinger for å håndtere slike risikoer, og innhenter

Deloitte refers to one or more of Deloitte Touche Tohmatsu Limited ("DTTL"), its global network of member firms, and their related entities (collectively, the "Deloitte organization"). DTTL (also referred to as "Deloitte Global") and each of its member firms and related entities are legally separate and independent entities, which cannot obligate or bind each other in respect of third parties. DTTL and each DTTL member firm and related entity is liable only for its own acts and omissions, and not those of each other. DTTL does not provide services to clients. Please see www.deloitte.no to learn more.

© Deloitte AS

Registrert i Foretaksregisteret Medlemmer av Den norske Revisorforening
Organisasjonsnummer: 980 211 282

Penneo Dokumentnøkkel: Y6HEZ-LVES7-TSP1Z-A2Y8U-TYY16-B5PE1



Deloitte.

side 2
Uavhengig revisors beretning -
Eikefjord Handel AS

revisjonsbevis som er tilstrekkelig og hensiktsmessig som grunnlag for vår konklusjon. Risikoen for at vesentlig feilinformasjon som følge av misligheter ikke blir avdekket, er høyere enn for feilinformasjon som skyldes utilsiktede feil, siden misligheter kan innebære samarbeid, forfalskning, bevisste utelatelser, uriktige fremstillinger eller overstyring av internkontroll.

- opparbeider vi oss en forståelse av den interne kontroll som er relevant for revisjonen, for å utforme revisjonshandlinger som er hensiktsmessige etter omstendighetene, men ikke for å gi uttrykk for en mening om effektiviteten av selskapets interne kontroll.
- evaluerer vi om de anvendte regnskapsprinsippene er hensiktsmessige og om regnskapsestimatene og tilhørende noteopplysninger utarbeidet av ledelsen er rimelige.
- konkluderer vi på hensiktsmessigheten av ledelsens bruk av fortsatt drift-forutsetningen ved avleggelsen av årsregnskapet, basert på innhentede revisjonsbevis, og hvorvidt det foreligger vesentlig usikkerhet knyttet til hendelser eller forhold som kan skape tvil av betydning om selskapets evne til fortsatt drift. Dersom vi konkluderer med at det eksisterer vesentlig usikkerhet, kreves det at vi i revisjonsberetningen henleder oppmerksomheten på tilleggsopplysningene i årsregnskapet, eller, dersom slike tilleggsopplysninger ikke er tilstrekkelige, at vi modifierer vår konklusjon. Våre konklusjoner er basert på revisjonsbevis innhentet inntil datoen for revisjonsberetningen. Etterfølgende hendelser eller forhold kan imidlertid medføre at selskapet ikke fortsetter driften.
- evaluerer vi den samlede presentasjonen, strukturen og innholdet i årsregnskapet, inkludert tilleggsopplysningene, og hvorvidt årsregnskapet gir uttrykk for de underliggende transaksjonene og hendelsene på en måte som gir et rettviseende bilde.

Vi kommuniserer med styret blant annet om det planlagte omfanget av revisjonen og til hvilken tid revisjonsarbeidet skal utføres. Vi utveksler også informasjon om forhold av betydning som vi har avdekket i løpet av revisjonen, herunder om eventuelle svakheter av betydning i den interne kontrollen.

Skien, 29. juni 2022
Deloitte AS

Hilde B. Knudsen
statsautorisert revisor

Penneo Dokumentnøkkel: Y6HEZ-LVES7-TSP1Z-A2Y8U-TYY16-B5PE1



PENNEO

Signaturene i dette dokumentet er juridisk bindende. Dokument signert med "Penneo"™ - sikker digital signatur.
De signerende parter sin identitet er registrert, og er listet nedenfor.

"Med min signatur bekrefter jeg alle datoer og innholdet i dette dokument."

Hilde Synnøve Bruseth Knudsen

Statsautorisert revisor

Serienummer: 9578-5997-4-390477

IP: 51.174.xxx.xxx

2022-06-29 16:56:53 UTC



Penneo Dokumentnr: Y6HEZ-LVES7-TSP1Z-A2Y8U-TYY16-BSPET

Dokumentet er signert digitalt, med **Penneo.com**. Alle digitale signatur-data i dokumentet er sikret og validert av den datamaskin-utregnede hash-verdien av det opprinnelige dokument. Dokumentet er låst og tids-stemplet med et sertifikat fra en betrodd tredjepart. All kryptografisk bevis er integrert i denne PDF, for fremtidig validering (hvis nødvendig).

Hvordan bekrefter at dette dokumentet er originalen?

Dokumentet er beskyttet av ett Adobe CDS sertifikat. Når du åpner dokumentet i

Adobe Reader, skal du kunne se at dokumentet er sertifisert av **Penneo e-signature service <penneo@penneo.com>**. Dette garanterer at innholdet i dokumentet ikke har blitt endret.

Det er lett å kontrollere de kryptografiske beviser som er lokalisert inne i dokumentet, med Penneo validator - <https://penneo.com/validate>



Årsregnskap 2021 Eikefjord Handel AS

Resultatregnskap
Balanse
Noter til regnskapet
Revisors beretning

Org.nr.: 911 328 844



Resultatregnskap
Eikefjord Handel AS

| DRIFTSINTEKTER OG DRIFTSKOSTNADER | Note | 2021 | 2020 |
|--|-------------|-------------------|-------------------|
| Salgsinntekt | | 31 269 650 | 30 863 800 |
| Annen driftsinntekt | | 406 878 | 423 095 |
| Sum driftsinntekter | | 31 676 529 | 31 286 895 |
| Varekostnad | | 23 098 577 | 22 045 174 |
| Lønnskostnad | 3 | 4 294 977 | 4 202 152 |
| Ordinær avskrivning | 4 | 629 310 | 662 071 |
| Annen driftskostnad | 3 | 2 315 220 | 2 098 302 |
| Sum driftskostnader | | 30 338 084 | 29 007 699 |
| Driftsresultat | | 1 338 445 | 2 279 196 |
| FINANSINTEKTER OG FINANSKOSTNADER | | | |
| Annen renteinntekt | | - | 9 179 |
| Annen finansinntekt | | 12 000 | 9 000 |
| Annen rentekostnad | | 68 165 | 82 177 |
| Netto finansresultat | | -56 165 | -63 998 |
| Ordinært resultat før skattekostnad | | 1 282 280 | 2 215 198 |
| Skattekostnad på ordinært resultat | 5 | 279 536 | 485 949 |
| ARSRESULTAT | | 1 002 744 | 1 729 249 |
| DISPONERINGER | | | |
| Avsatt til annen egenkapital | 6 | 202 744 | 229 249 |
| Avsatt til utbytte | 6 | 800 000 | 1 500 000 |
| Sum disponeringer | | 1 002 744 | 1 729 249 |



Balanse Eikefjord Handel AS

| EIENDELER | Note | 2021 | 2020 |
|--|----------|-------------------|-------------------|
| Anleggsmidler | | | |
| Immaterielle eiendeler | | | |
| Varige driftsmidler | | | |
| Driftsløsøre, inventar, verktøy, kontormaskiner o.l. | 4, 8 | 3 438 170 | 3 930 291 |
| Sum varige driftsmidler | 4 | 3 438 170 | 3 930 291 |
| Finansielle anleggsmidler | | | |
| Investeringer i aksjer og andeler | | 15 119 | 15 119 |
| Andre langsiktige fordringer | 7, 9 | 850 000 | 350 000 |
| Sum finansielle anleggsmidler | | 865 119 | 365 119 |
| Sum anleggsmidler | | 4 303 289 | 4 295 410 |
| Omløpsmidler | | | |
| Varer | | | |
| Varer | | 2 334 686 | 2 192 180 |
| Fordringer | | | |
| Kundefordringer | 7 | 235 466 | 151 523 |
| Andre kortsiktige fordringer | 9 | 1 395 380 | 1 252 390 |
| Sum fordringer | | 1 630 846 | 1 403 913 |
| Bankinnskudd, kontanter o.l. | 10 | 2 787 404 | 3 698 715 |
| Sum omløpsmidler | | 6 752 936 | 7 294 808 |
| SUM EIENDELER | | 11 056 225 | 11 590 219 |

Eikefjord Handel AS


Balanse


**Balanse**
Eikefjord Handel AS

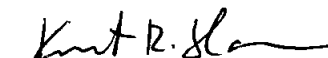
| EGENKAPITAL OG GJELD | Note | 2021 | 2020 |
|--|------|-------------------|-------------------|
| Egenkapital | | | |
| Innskutt egenkapital | | | |
| Aksjekapital | 2, 6 | 1 500 000 | 1 500 000 |
| Overkurs | 6 | 120 000 | 120 000 |
| Annen innskutt egenkapital | 6 | 170 791 | 170 791 |
| Sum innskutt egenkapital | | 1 790 791 | 1 790 791 |
| Opptjent egenkapital | | | |
| Annen egenkapital | 6 | 4 038 340 | 3 835 596 |
| Sum opptjent egenkapital | | 4 038 340 | 3 835 596 |
| Sum egenkapital | | 5 829 131 | 5 626 387 |
| Gjeld | | | |
| Avsetning for forpliktelser | | | |
| Utsatt skatt | 5 | 30 576 | 14 973 |
| Sum avsetninger for forpliktelser | | 30 576 | 14 973 |
| Annen langsiktig gjeld | | | |
| Gjeld til kredittinstitusjoner | 8 | 2 024 760 | 2 276 736 |
| Sum annen langsiktig gjeld | | 2 024 760 | 2 276 736 |
| Kortsiktig gjeld | | | |
| Leverandørgjeld | 7 | 1 354 162 | 905 920 |
| Betalbar skatt | 5 | 263 933 | 250 809 |
| Skyldige offentlige avgifter | | 235 467 | 387 536 |
| Utbytte | | 800 000 | 1 500 000 |
| Annen kortsiktig gjeld | 9 | 518 197 | 627 859 |
| Sum kortsiktig gjeld | | 3 171 758 | 3 672 123 |
| Sum gjeld | | 5 227 094 | 5 963 832 |
| SUM EGENKAPITAL OG GJELD | | 11 056 225 | 11 590 219 |


Arve Eilert Havn
styreleder

29/6-22
Eikefjord, 14.06.2022
Styret i Eikefjord Handel AS


Oddlaug Havn
styremedlem


Ole Johni Havn
styremedlem


Knut Roger Havn
styremedlem/daglig leder



Eikefjord Handel AS

Noter til regnskapet 2021

Note 1 Regnskapsprinsipper

Årsregnskapet er utarbeidet i samsvar med regnskapsloven av 1998 og god regnskapsskikk for små foretak i Norge.

Inntekter

Inntekt regnskapsføres når den er opptjent, altså når både risiko og kontroll i hovedsak er overført til kunden. Dette vil normalt være tilfellet når varen er levert til kunden. Inntektene regnskapsføres med verdien av vederlaget på transaksjonstidspunktet.

Varer

Varer er vurdert til det laveste av anskaffelseskost etter FIFO-metoden og netto salgsverdi.

Kostnader

Kostnader regnskapsføres som hovedregel i samme periode som tilhørende inntekt. I de tilfeller det ikke er en klar sammenheng mellom utgifter og inntekter fastsettes fordelingen etter skjønnsmessige kriterier. Øvrige unntak fra sammenstillingsprinsippet er angitt der det er aktuelt.

Skatter

Skattekostnaden sammenstilles med regnskapsmessig resultat før skatt. Skatt knyttet til egenkapitaltransaksjoner, for eksempel konsemsbidrag, føres mot egenkapitalen.

Skattekostnaden består av betalbar skatt (skatt på årets direkte skattepliktige inntekt) og endring i netto utsatt skatt. Skattekostnaden fordeles på ordinært resultat og virkning av prinsippendring og korrigerende av feil i henhold til skattegrunnlaget. Utsatt skatt og utsatt skattefordel er presentert netto i balansen.

Hovedregel for vurdering og klassifisering av eiendeler og gjeld

Eiendeler bestemt til varig eie eller bruk er klassifisert som anleggsmidler. Andre eiendeler er klassifisert som omløpsmidler. Fordringer som skal tilbakebetales innen et år er klassifisert som omløpsmidler. Ved klassifisering av kortsiktig og langsiktig gjeld er tilsvarende kriterier lagt til grunn.

Omløpsmidler vurderes til laveste av anskaffelseskost og virkelig verdi.

Anleggsmidler vurderes til anskaffelseskost, men nedskrives til gjenvinnbart beløp dersom dette er lavere enn bokført verdi, og verdifallet forventes ikke å være forbigående. Anleggsmidler med begrenset økonomisk levetid avskrives planmessig.

Fordringer

Kundefordringer og andre fordringer er oppført til pålydende etter fradrag for avsetning til forventet tap. Avsetning til tap gjøres på grunnlag av en individuell vurdering av de enkelte fordringer.

Bankinnskudd, kontanter og lignende

Bankinnskudd, kontanter ol. inkluderer kontanter, bankinnskudd og andre betalingsmidler med forfallsdato som er kortere enn tre måneder fra anskaffelse.



Eikefjord Handel AS

Noter til regnskapet 2021

Note 2 Aksjonærer

Aksjekapitalen i Eikefjord Handel AS pr. 31.12 består av:

| | Antall | Pålydende | Bokført |
|-----------------|--------------|-----------|------------------|
| Ordinære aksjer | 1 500 | 1 000,0 | 1 500 000 |
| Sum | 1 500 | | 1 500 000 |

Eierstruktur

De største aksjonærene i % pr. 31.12 var:

| | Ordinære | Eierandel | Stemmeandel |
|--------------------|----------|-----------|-------------|
| Havn Eiendommer AS | 1 500 | 100,0 | 100,0 |

Note 3 Lønnskostnader og ytelser, godtgjørelser til daglig leder, styret og revisor

| Lønnskostnader | 2021 | 2020 |
|--------------------|------------------|------------------|
| Lønninger | 3 836 720 | 3 810 869 |
| Arbeidsgiveravgift | 367 919 | 291 023 |
| Pensjonskostnader | 58 329 | 63 378 |
| Andre ytelser | 32 009 | 36 881 |
| Sum | 4 294 977 | 4 202 152 |

Selskapet har i 2021 sysselsatt 8 årsverk.

Note 4 Anleggsmidler

| | Driftsløsøre og inventar | Sum |
|-------------------------------------|--------------------------|------------------|
| Anskaffelseskost pr. 01.01.21 | 6 668 106 | 6 668 106 |
| Tilgang kjøpte driftsmidler | 137 188 | 137 188 |
| Anskaffelseskost 31.12.21 | 6 805 294 | 6 805 294 |
| Akkumulerte avskrivninger 31.12.21 | 3 348 800 | 3 348 800 |
| Akkumulerte nedskrivninger 31.12.21 | 18 324 | 18 324 |
| Av- og nedskrivninger pr. 31.12.21 | 3 367 124 | 3 367 124 |
| Bokført verdi 31.12.21 | 3 438 170 | 3 438 170 |
| Årets ordinære avskrivninger | 629 310 | 629 310 |
| Økonomisk levetid | 3 - 10 år | |
| Avskrivningsplan | Lineær | |



Eikefjord Handel AS

Noter til regnskapet 2021

Note 5 Skatt

| Årets skattekostnad | 2021 | 2020 |
|--|------------------|------------------|
| Resultatført skatt på ordinært resultat: | | |
| Betalbar skatt | 263 933 | 250 809 |
| Endring i utsatt skatt | 15 603 | 235 140 |
| Skattekostnad ordinært resultat | 279 536 | 485 949 |
| Skattepliktig inntekt: | | |
| Ordinært resultat før skatt | 1 282 280 | 2 215 198 |
| Permanente forskjeller | -11 666 | -6 340 |
| Endring i midlertidige forskjeller | -70 919 | -153 113 |
| Anvendelse av fremførbart underskudd | - | -915 706 |
| Skattepliktig inntekt | 1 199 696 | 1 140 040 |
| Betalbar skatt i balansen: | | |
| Betalbar skatt på årets resultat | 263 933 | 250 809 |
| Sum betalbar skatt i balansen | 263 933 | 250 809 |
| Beregning av effektiv skattesats | | |
| Resultat før skatt | 1 282 280 | 2 215 198 |
| Beregnet skatt av resultat før skatt | 282 102 | 487 344 |
| Skatteeffekt av permanente forskjeller | -2 566 | -1 395 |
| Sum | 279 535 | 485 949 |
| Effektiv skattesats | 21,8 % | 21,9 % |

Skatteeffekten av midlertidige forskjeller som har gitt opphav til utsatt skatt og utsatte skattefordeler, spesifisert på typer av midlertidige forskjeller

| | 2021 | 2020 | Endring |
|----------------------------------|----------------|---------------|----------------|
| Varige driftsmidler | 173 975 | 103 056 | -70 919 |
| Fordringer | -35 000 | -35 000 | - |
| Sum | 138 975 | 68 056 | -70 919 |
| Grunnlag for utsatt skatt | 138 975 | 68 056 | -70 919 |
| Utsatt skatt (22 %) | 30 575 | 14 972 | -15 602 |

Note 6 Egenkapital

| | Aksjekapital | Overkurs | Annen Innskutt egenkapital | Annen egenkapital | Sum egenkapital |
|----------------|---------------------|-----------------|-----------------------------------|--------------------------|------------------------|
| Pr 01.01.2021 | 1 500 000 | 120 000 | 170 791 | 3 835 596 | 5 626 387 |
| Årets resultat | | | | 1 002 744 | 1 002 744 |
| Utbytte | | | | -800 000 | -800 000 |
| Pr 31.12.2021 | 1 500 000 | 120 000 | 170 791 | 4 038 340 | 5 829 131 |



Eikefjord Handel AS

Noter til regnskapet 2021

Note 7 Mellomværende med selskap i samme konsern m.v.

| | Kundefordringer | | Andre fordringer | |
|--------------|-----------------|------------|------------------|----------------|
| | 2021 | 2020 | 2021 | 2020 |
| Havn Auto AS | 359 | 662 | 850 000 | 350 000 |
| Sum | 359 | 662 | 850 000 | 350 000 |

| | Leverandørgjeld | | Øvrig gjeld | |
|--------------|-----------------|--------------|-------------|----------|
| | 2021 | 2020 | 2021 | 2020 |
| Havn Auto AS | 76 324 | 5 224 | - | - |
| Sum | 76 324 | 5 224 | - | - |

Note 8 Pantstillelser

| Pantsikret gjeld, pantstillelser og garantier | 2021 | 2020 |
|---|------------------|------------------|
| Langsiktig gjeld til kredittinstitusjoner | 2 024 760 | 2 276 736 |
| Sum | 2 024 760 | 2 276 736 |

Bokført verdi av pantsikrede eiendeler

| | | |
|---------------------|------------------|------------------|
| Varige driftsmidler | 3 438 170 | 3 930 291 |
| Sum | 3 438 170 | 3 930 291 |

Note 9 Poster som er slått sammen i regnskapet

| Andre langsiktige fordringer | 2021 | 2020 |
|---|----------------|----------------|
| Fordring på konsernselskap | 850 000 | 350 000 |
| Sum andre langsiktige fordringer | 850 000 | 350 000 |

| Andre kortsiktige fordringer | 2021 | 2020 |
|---|------------------|------------------|
| Opptjente bonuser og rabatter | 1 332 227 | 1 155 988 |
| Forskuddsbetalte kostnader | 16 200 | 46 718 |
| Andre periodiseringer og kortsiktige fordringer | 46 954 | 49 684 |
| Sum andre kortsiktige fordringer | 1 395 380 | 1 252 390 |

| Annen kortsiktig gjeld | 2021 | 2020 |
|-----------------------------------|-----------------|-----------------|
| Påløpte feriepenger | -365 535 | -340 335 |
| Periodiseringer | -137 413 | -272 474 |
| Andre påløpte kostnader | -15 249 | -15 051 |
| Påløpte renter | - | - |
| Sum annen kortsiktig gjeld | -518 197 | -627 859 |

Note 10 Bankinnskudd

Innestående midler på skattetrekkskonto (bundne midler) er på kr. 130 877.