



ÅRSREGNSKAPET FOR REGNSKAPSÅRET 2024 - GENERELL INFORMASJON

Enheten

Organisasjonsnummer:	930 151 246
Organisasjonsform:	Aksjeselskap
Foretaksnavn:	ELIS NORGE AS
Forretningsadresse:	Kværnerbyen Smeltingegaten 1 0195 OSLO

Regnskapsår

Årsregnskapets periode:	01.01.2024 - 31.12.2024
-------------------------	-------------------------

Konsern

Morselskap i konsern:	Nei
-----------------------	-----

Regnskapsregler

Regler for små foretak benyttet:	Nei
Benyttet ved utarbeidelsen av årsregnskapet til selskapet:	Forenklet IFRS

Årsregnskapet fastsatt av kompetent organ

Bekreftet av representant for selskapet:	Preben Fossan
Dato for fastsettelse av årsregnskapet:	27.06.2025

Grunnlag for avgivelse

År 2024: Årsregnskapet er elektronisk innlevert
År 2023: Tall er hentet fra elektronisk innlevert årsregnskap fra 2024

Det er ikke krav til at årsregnskapet m.v. som sendes til Regnskapsregisteret er undertegnet. Kontrollen på at dette er utført ligger hos revisor/enhetens øverste organ. Sikkerheten ivaretas ved at innsender har rolle/rettighet for innsending av årsregnskapet via Altinn, og ved at det bekreftes at årsregnskapet er fastsatt av kompetent organ.

Brønnøysundregistrene, 06.07.2025



Resultatregnskap

Beløp i: NOK	Note	2024	2023
RESULTATREGNSKAP			
Inntekter			
Salgsinntekt	1	797 841 000	748 367 000
Annen driftsinntekt	1	69 774 000	71 915 000
Sum inntekter		867 615 000	820 282 000
Kostnader			
Varekostnad		34 872 000	37 302 000
Lønnskostnad	2,3	331 892 000	289 619 000
Avskrivning på varige driftsmidler og immaterielle eiendeler	4,5	171 801 000	148 495 000
Annen driftskostnad	2	227 103 000	234 700 000
Sum kostnader		765 668 000	710 116 000
Driftsresultat		101 947 000	110 166 000
Finansinntekter og finanskostnader			
Annen renteinntekt		5 217 000	5 167 000
Annen finansinntekt		2 840 000	12 153 000
Sum finansinntekter		8 057 000	17 320 000
Annen rentekostnad		6 706 000	4 003 000
Annen finanskostnad		3 819 000	2 544 000
Sum finanskostnader		10 525 000	6 547 000
Netto finans		-2 468 000	10 773 000
Resultat før skattekostnad		99 479 000	120 939 000
Skattekostnad		23 255 000	27 691 000
Årsresultat		76 224 000	93 248 000
Overføringer og disponeringer			
Ordinært utbytte		40 000 000	80 000 000
Overføringer til/fra annen egenkapital		36 224 000	13 248 000
Sum overføringer og disponeringer		76 224 000	93 248 000



Balanse

Beløp i: NOK	Note	2024	2023
BALANSE - EIENDELER			
Anleggsmidler			
Immaterielle eiendeler			
Konsesjoner, patenter, lisenser, varemerker og lignende rettigheter	4	26 308 000	30 523 000
Goodwill	4	30 582 000	30 582 000
Sum immaterielle eiendeler		56 890 000	61 105 000
Varige driftsmidler			
Tomter, bygninger og annen fast eiendom	4	101 904 000	67 010 000
Maskiner og anlegg	4	66 286 000	64 818 000
Bruksrett leieavtaler iht IFRS 16	5	161 386 000	107 390 000
Tekstiler og utleieartikler	4	200 169 000	174 012 000
Sum varige driftsmidler		529 745 000	413 230 000
Sum anleggsmidler		586 635 000	474 335 000
Omløpsmidler			
Varer			
Varer	7	50 973 000	42 566 000
Sum varer		50 973 000	42 566 000
Fordringer			
Kundefordringer	8	148 140 000	157 223 000
Andre fordringer	8	53 001 000	89 504 000
Sum fordringer		201 141 000	246 727 000
Bankinnskudd, kontanter og lignende			
Bankinnskudd, kontanter og lignende	9	23 992 000	36 908 000
Sum bankinnskudd, kontanter og lignende		23 992 000	36 908 000
Sum omløpsmidler		276 106 000	326 201 000
SUM EIENDELER		862 741 000	800 536 000



Balanse

Beløp i: NOK	Note	2024	2023
BALANSE - EGENKAPITAL OG GJELD			
Egenkapital			
Innskutt egenkapital			
Selskapskapital	10	51 510 000	51 510 000
Annen innskutt egenkapital	10	10 072 000	4 462 000
Sum innskutt egenkapital		61 582 000	55 972 000
Opptjent egenkapital			
Annen egenkapital	10	429 785 000	428 562 000
Sum opptjent egenkapital		429 785 000	428 562 000
Sum egenkapital		491 367 000	484 534 000
Gjeld			
Langsiktig gjeld			
Finansielle leieforpliktelser iht IFRS 16	5	122 908 000	76 603 000
Sum avsetninger for forpliktelser		122 908 000	76 603 000
Annen langsiktig gjeld			
Sum langsiktig gjeld		122 908 000	76 603 000
Kortsiktig gjeld			
Leverandørgjeld	11	70 857 000	74 550 000
Betalbar skatt	6	23 767 000	29 382 000
Skyldig utsatt skatt	6	814 000	1 326 000
Skyldige offentlige avgifter		50 215 000	44 976 000
Kortsiktig konserngjeld		8 829 000	9 583 000
Annen kortsiktig gjeld	11	50 435 000	45 196 000
Finansielle leieforpliktelser iht IFRS 16	5	43 548 000	34 388 000
Sum kortsiktig gjeld		248 465 000	239 401 000
Sum gjeld		371 373 000	316 004 000
SUM EGENKAPITAL OG GJELD		862 740 000	800 538 000
POSTER UTENOM BALANSEN			
Garantistillelser	12	4 512 000	2 872 000



Balanse

Beløp i: NOK	Note	2024	2023
Pantstillelser	12	10 000 000	10 000 000



Elis Norge AS

Årsregnskap 2024





Elis Norge AS Styrets årsberetning for 2024

Virksomhetens art og hvor den drives

Selskapets virksomhet er å tilby tjenester innenfor vask, utleie og salg av tekstiler og hygiene. Virksomhetens produksjon er ISO-sertifisert.

Driften er lokalisert i Norge med hovedkontor i Oslo og med avdelinger i Herbergåsen, Oslo, Bergen, Skien, Kristiansand, Sandnes, Volda og Trondheim.

Rettvisende oversikt over resultat

Elis Norge AS hadde i 2024 driftsinntekter på kr. 868 millioner. Årets regnskapsmessige resultat for 2024 ble kr. 76 millioner og styret foreslår følgende disponering:

– Foreslått utbytte:	kr. 40.000.000,-
– Overføring til annen egenkapital:	<u>kr. 36.224.000,-</u>
	<u>kr. 76.224.000,-</u>

Selskapet har over flere år hatt god kontantstrøm og gode resultater. Videre mener styret at utsiktene fremover tilsier god utvikling for selskapet. Dersom det skulle bli behov, vil også morselskapet, Berendsen Finance Limited, stille med likviditet for det norske selskapet i henhold til avtale om konsernkonto. Styret er av den oppfatning at selskapets soliditet og likviditet er forsvarlig.

Annen opptjent egenkapital er etter disponering kr 430 millioner. Etter styrets og daglig leders vurdering, tilsvarer selskapets totale disponible egenkapital inklusive annen innskutt egenkapital per 31.12.2024 totalt kr 440 millioner.

Selskapet hadde positiv kontantstrøm fra operasjonelle aktiviteter i 2024. Selskapets evne til egenfinansiering av investeringer er god.

Styret mener at det fremlagte resultatregnskap, balanse, utvidet resultatregnskap og kontantstrømoppstilling med tilhørende noter gir et rettvisende bilde av driften og stillingen ved årsskiftet for Elis Norge AS. I samsvar med regnskapsloven §3-3a bekreftes det at forutsetningen for fortsatt drift er til stede.



Sentrale risikoer og usikkerhetsfaktorer

Selskapet gjennomfører jevnlig risikovurderinger og jobber kontinuerlig med risiko-reducerende aktiviteter. Sentrale risikoer for selskapet er i hovedsak; brann på et av selskapets anlegg, utfordringer med produksjon og distribusjon, samt utfordringer med IT-systemer.

Selskapet har i begrenset grad vært eksponert for finansiell risiko (herunder markedsrisiko, kredittrisiko og likviditetsrisiko).

Risiko for at motparter ikke har økonomisk evne til å oppfylle sine forpliktelser anses lav, da selskapet har gode rutiner for oppfølging av kundeforhold og det historisk sett har vært lite tap på fordringer.

Selskapets omsetning har økt med 5,8 % fra 2023 til 2024. Veksten har i stor grad vært drevet av tjenester innenfor vask og utleie av tekstiler. I tillegg har høy inflasjon ført til økte priser og høyere omsetning. Årsresultatet i 2024 har falt med 18,3 % sammenlignet med 2023. Dette skyldes i all hovedsak økte kostnader og da spesielt lønnskostnader. Driftsmargin har gått ned fra 13,4 % i 2023 til 11,8 % i 2024, som en følge av økt inflasjon og generelt høyere kostnader.

I tråd med beste praksis (Taskforce on Climate-related Financial Disclosures – TCFD), gjennomfører konsernet klimarisiko. Mer informasjon under kapittelet om bærekraft og klima. (Referanse)

Forsknings- og utviklingsaktiviteter

Selskapet driver ingen form for forsknings- eller utviklingsprosjekter.

Ytre miljø

Selskapet har som målsetning å drive virksomhet som begrenser forurensning av det ytre miljø. Vesentligste innsatsmidler er naturgass, propangass, vann, vaskemidler, strøm og i liten grad olje. Gjennom systematisk måling og optimalisering av forbruk av disse, er det oppnådd reduksjoner som er til fordel for både det ytre miljø og selskapets økonomi generelt. Selskapet er miljøsertifisert etter ISO 14001 og mer enn 96% av Elis sine vaskede volumer kommer fra Svanemerke vaskerier. Svanemerket gis til vaskerier som kan vise til tiltak som reduserer bruken av vann og energi, samt andre miljøfaktorer.



Arbeidsmiljø

Styret anser arbeidsmiljøet som tilfredsstillende og selskapets mål i HMS- og ISO-arbeidet følges opp løpende. Tilbakemeldinger fra medarbeiderundersøkelsen er tilfredsstillende. Sykefraværet var i 2024 på 8,8 % mot 6,95 % i 2023. Det ble registrert 7 ulykker med personskade i selskapet i 2024. Økningen i fraværet er i stor grad knyttet til en avdeling, der det er gjennomført en større arbeidsplasskartlegging av bedriftshelsetjenesten høsten 2024. Rapporten fra bedriftshelsetjenesten har resultert i ulike tiltak foreslått i rapporten og av medarbeidere selv, og arbeidet med disse tiltakene startet desember 2024. Det er ellers gjort flere tiltak rundt sykefravær, blant annet oppfølgingssamtaler ved sykefravær, samt workshops med teamledere innen sykefravær. Alle Elis' medarbeidere er omfattet av helseforsikring som sikrer rask behandling og forkorter ventetid.

Likestilling og diskriminering

Per 31.12.2024 hadde bedriften 480 medarbeidere. 39 % av våre medarbeidere er kvinner.

Elis er opptatt av å tilby våre medarbeidere en jobb det skal gå an å leve av, og fulltidsstilling er derfor hovedregelen. 96 % av våre faste ansatte medarbeidere arbeider fulltid. Med god produksjonsplanlegging har vi forutsigbarhet i vårt behov for arbeidskraft. Dette gjør at vi kan tilby faste stillinger, fremfor midlertidige stillinger. Det er ingen kjønnsforskjeller hva angår midlertidige ansettelser. Det er heller ingen forskjeller mellom kjønnene når det gjelder ufrivillige deltidsstillinger.

Elis Norge tar sikte på å være en bedrift som fremmer mangfold, og vi har per i dag 43 nasjonaliteter fra fire kontinenter representert blant våre medarbeidere. Det stilles krav til grunnleggende norskkunnskaper for å arbeide i bedriften, ut ifra sikkerhetsmessige hensyn.

Alderen på våre medarbeidere spenner seg fra 18 til 70 år, med en gjennomsnittsalder på 42 år. Bedriften har fokus på jobbrotasjon for å forebygge belastningsskader og har videre et godt samarbeid med bedriftshelsetjenesten. I produksjonen er det muligheter for å tilrettelegge for mindre fysisk belastende arbeid for eldre arbeidstakere slik at de kan stå i stilling frem til pensjonsalder. 26 % av medarbeiderne i bedriften er over 50 år.

I lederstillinger har bedriften 38 % kvinner, marginalt ned fra året før. Elis-gruppen har et samlet mål om å ha 40 % kvinner i lederstillinger innen 2025, og en del av dette arbeidet gjøres gjennom fokus på å utvikle menneskene internt i selskapet. Det gjøres bedriftsinterne opplærings-programmer for teamledere, produksjonsmedarbeidere, distribusjonsmedarbeidere og kundeservicemedarbeidere, herunder fagbrevutdanning. Alle medarbeidere uansett nivå skal uttale seg om egne ønsker for videreutvikling gjennom medarbeidersamtalen. I 2024 hadde bedriften 18 interne bytter av stilling eller forfremmelser.



I 2017 igangsatte Elis et eget bedriftsinternt opplæringsprogram for Fagbrev som Vaskerioperatør, der bedriften organiserer og dekker utgifter til utdanning for medarbeiderne som ønsker å videreutdanne seg. Programmet har vært gjennomført i tre runder, siste runde avsluttet i 2023 med eksamen avlagt 2024. Per i dag har 24% av bedriftens faste ansatte produksjonsmedarbeidere fullført og bestått fagbrev gjennom Elis' eget opplæringsprogram. Blant dem som har fullført utdanningen er 82 % kvinner. 32 % av de som har fullført utdanningen har et annet morsmål enn norsk.

Elis Norge har konsernavtale med Ringer i Vannet, som er en paraplyorganisasjon av arbeids- og inkluderingsbedrifter.

Vi mener at det ikke gjøres forskjeller på ansatte, eller ved ansettelse, på grunn av etnisitet, nasjonal opprinnelse, avstamning, hudfarge, språk, religion, livssyn eller funksjonsevne.

Elis har en varslingskanal på nettsidene tilgjengelig for alle, hvor episoder og bekymringer kan registreres. Det var ingen varslingssaker i Elis Norge som omhandlet likestillingsutfordringer i 2024 i Elis Norge.

Likelønnsanalysen viser en god harmoni mellom kvinners og menns lønnsnivå innenfor de ulike stillingsgruppene.

Styret anser at likestilling i virksomheten mellom kvinner og menn blir ivaretatt på en betryggende måte. Selskapet er fokusert på ikke å gjøre forskjell på kjønnene, og for å styrke dette arbeidet vil temaet følges opp i selskapets organer.

Bærekraft og klima

For Elis er samfunnsansvar og bærekraft uatskillelig fra vår daglige drift, og konsernets utvikling og strategi. Dette er ikke bare en visjon for fremtiden, men mer bærekraftige tjenester og drift er derfor første steg i konsernets strategi. Den er fullt forankret i Elis' overordnede søkelys på kundetilfredshet, markedsutvidelse samt kontinuerlig, lønnsom og ansvarlig vekst.

Bærekraftsstrategien, som gjelder ut 2025, er dermed tett knyttet til konsernets overordnede forretningsmodell, som skal styrke den sirkulære gjenbruksmodellen. Vi prioriterer tjenester og leie over salg av produkter, og gir kundene våre bruken av produktet over eierskapet. Mer enn 77% av Elis Norges omsetning er knyttet til utleietjenestene våre.

Vårt arbeid med bærekraft er basert på våre fire verdier - respekt, integritet, ansvar og profesjonalitet. Vi vil være et godt eksempel for andre, spesielt gjennom vår integritet og ærlighet, samt innlemme våre verdier i medarbeidere og partneres hverdag.



De tre pilarene i bærekraftsstrategien 2025 er:

1. Sirkularitet og gjenbruk i alt vi gjør for å minske vår påvirkning på planeten
2. Støtte våre medarbeidere og deres utvikling
3. Være en positiv bidragsyter i samfunnet

Under hver pilar finnes det beskrivende tiltak som er utviklet for å støtte opp om langsiktig verdiskapning, samt å nå de overordnede målene i strategien. Vår bærekraftsstrategi er en forpliktelse overfor alle våre interessenter, som kunder, leverandører og ansatte – om at vi er en troverdig samarbeidspartner. Vi skal lede an for et mer bærekraftig og sirkulært samfunn som verdsetter gjenbruk, vedlikehold og reparasjon over «bruk og kast». Vår sirkulære gjenbruksmodell sørger for at kunden reduserer sin miljøpåvirkning og får kontroll på eget forbruk, gjennom gjenbruk, reparasjon, ombruk og flerbruk

Elis rapporterer vårt helhetlige bærekraftsarbeid i henhold til kravene i EU-reguleringene i Corporate Sustainability Reporting Directive (CSRD), og har i den sammenheng gjort en dobbelt vesentlighetsanalyse. Hele rapporten finnes offentlig her: [Elis Universal Registration Document 2024 EN](#)

Elis er overbevist om at den sirkulære forretningsmodellen basert på gjenbruk, som hovedsakelig legger vekt på å redusere forbruket av naturressurser ved å optimalisere levetiden på produktene, er en bærekraftig løsning for å møte dagens miljø- og ressursutfordringer på.

Elis-konsernet er medlem av UN Global Compact og støtter opp om 10 prinsipper som gir føringer for hvordan bedrifter skal sikre ansvarlig drift innen menneskerettigheter, arbeidsliv, antikorrupsjon og miljø.

I 2024 har vi mottatt to prestisjetunge anerkjennelser for vårt bærekraftsarbeid. Vi er tildelt platinum-medalje av EcoVadis, som gis til topp 1% av de mer enn 125 000 selskapene som vurderes av organisasjonen. Kriteriene for vurderingen dekker hele verdikjeden, som miljø, menneskerettigheter og anstendig arbeidsforhold, produkter og samfunnsansvar.

Vi har også fått plass på A-listen til CDP, som er en uavhengig organisasjon som vurderer selskapers klimaarbeid. 2% av de nesten 25 000 selskapene som vurderes, blir anerkjent med en plass på A-listen, som viser lederskap i kampen mot klimaendringer.

Elis Norge er medlem i Etisk handel Norge, og er forpliktet til å følge de 13 prinsippene for bærekraftig forretningspraksis som fremmes av organisasjonen.

Elis Norge innehar en rekke sertifiseringer og eksterne anerkjennelser, som dokumenterer vår forpliktelse til en mer bærekraftig verden. Mer enn 96% av produktene som vaskes hos oss, vaskes på Svanemerkede vaskerier, og alle våre anlegg utenom Volda er Svanemerke-godkjent. Alle våre vaskerier bruker Svanemerket kjemi. Vi er sertifisert etter ISO-standardene 9001, 14 001, 45 001.

Side 5 av 12



Utleie av produkter er fundamentet for selskapets forretningsmodell. Det er derfor forretningsmessig gunstig å holde produkter i sirkulasjon og bruk så lenge som mulig, og dermed også investere i høykvalitetsprodukter. Gjennom å sette flerbruk, ombruk og gjenbruk i system, reduserer vi vår påvirkning på planeten. Elis arbeider med å holde produktene sine så lenge som mulig i sirkulasjon, gjennom fire trinn: 1. Kvalitet og varighet ved utvelgelse, 2. Vedlikehold og reparasjon av produktene i våre vaskerier, 3. Gjenbruke som andre produkter og til slutt 4. Resirkulering til nye produkter.

Elis arbeider kontinuerlig med å redusere miljøpåvirkningen av sin virksomhet, eksempelvis ved å redusere sitt energiforbruk, kildesortere ved alle sine vaskerier, gjenbruke vann og redusere bruken av engangsemballasje.

For vår drift har vi blant andre, følgende miljømål:

Redusere klimagassutslippene i absolutte tall med -47,5 % (2030)

Forbedre energieffektiviteten på gass og elektrisitet mellom 2017 og 2025, pr vasket kg

Øke antall kjøretøy som kjører på fornybar drivstoff – øke til 35% i 2024

Redusere vannforbruket per kg tekstil levert mellom 2010 og 2025

Gjenbruke eller resirkulere våre kasserte tekstiler

I 2024 økte våre absolutte klimagassutslipp i Norge med 4%. Samtidig har volumene vi vasker økt med 40% de siste årene, og vårt klimafotavtrykk (CO₂ pr kg vasket) har gått ned med 9% fra 2021. Hovedgrunnen til de økte utslippene er relativ stabil drift, men at vi har tatt inn flere ruter i vår distribusjonstjeneste – som tidligere ble kjørt av eksterne. Dermed flyttes utslippene fra eksterne transporttjenester til våre egne direkte utslipp. Gjennom å ha fokusert på vanngjennvinningsprosjekter, mellom tøyvask og mattevask, de siste årene har vi redusert vårt vannforbruk per kg vasket med 26% fra 2019.

Logistikk og distribusjon står for ca. en fjerdedel av våre klimagassutslipp, og vi prioriterer å øke antall el-varebiler og el-biler i vår bilflåte. Vi økte andelen el-varebiler fra 15% i 2022 til 35% i 2024. Andelen el-biler ellers har gått fra 11% i 2023, til 27% i 2024.

Selskapet er medlem av Norske Vaskerier Kvalitetstilsyn (NVK), som er en uavhengig og ideell bransjeorganisasjon som kontrollerer og sertifiserer vaskerier for å ivareta kvalitet og hygiene. Et slikt medlemskap er en forsikring for kundene at vaskeriene minimum oppfyller alle gjeldende offentlige krav, forskrifter og retningslinjer, og i tillegg oppfyller NVKs tekniske protokoll og krav til medlemskap.

Klimamål: Forpliktelser som støtter ambisjonene i Parisavtalen

Klimaendringene er en av vår tids største felles utfordring, og Elis er forpliktet til å redusere utslipp og bidra til å begrense global oppvarming. Elis forpliktet seg i 2023 til å redusere klimagasser gjennom deltakelse i Science Based Targets-initiativet (SBTi). Det nye klimaveikartet markerer et viktig steg i Elis' bærekraftsstrategi og viser konkret handling for å

Side 6 av 12



fortsette å kutte klimagassutslipp. Dette underbygger selskapets globale forpliktelse om å bidra til å bygge et lavutslippssamfunn – gjennom en forretningsmodell som er bygd på utleie og gjenbruk. I 2024 har Elis Norge prioritert tiltakene som vil bli fulgt opp i Norge, både innenfor egen drift – vaskeri og distribusjon (Scope 1+2) – og i verdikjeden – innkjøp, transport, emballasje mm (Scope 3).

Prioriteringen av tiltak er gjort slik at det skal ha mest mulig klimanytte, samtidig som det gir økonomiske besparelser. Dette støttes av teknologier og tilnærminger som lenge har vært i bruk av konsernet. Samtidig vil et globalt engasjement og langsiktig partnerskap med Elis sine kunder, leverandører og andre partnere være avgjørende for at vi skal lykkes med vei-kartet, og at vi sammen bygger overgangen til lavutslippssamfunnet mot 2030 og videre.

Målsetningene i klimaveikartet mot 2030

	Scope 1+2 (på anlegg, i distribusjon og forbruk av elektrisitet)	Scope 3 (verdikjeden, utover Scope 1+2)
Mål:	-47.5%	-28%
Status 2024:	-20%	-4.3%

Produkter

Elis' gjenbruksmodell sørger for å gi fordeler ved å leie, fremfor for å eie. Vårt største fotavtrykk skjer i innkjøp av produktene vi leier ut. Grundig kundeforståelse hjelper oss med å begrense våre innkjøp og samtidig legge til rette for at kunden kan ta bærekraftige valg – både i valg av produkter og frekvens på utleie.

Som tekstilleverandør er det vi som legger grunnlaget for våre tekstilers varighet gjennom behandling og vedlikehold av produktene. For bedrifter som driver med vask og utleie av tekstiler er det viktig at produktene behandles så smart, effektivt og skånsomt som mulig. Vasking, tørking, pakking og transport påvirker hvor lenge vi kan ha produktet i sirkulasjon mellom utleier og kunde.

Vi har forpliktet oss til å tilby minst én kolleksjon med bærekraftig materialet i hver produktfamilie innen 2025. I 2024 nådde vi 60% av våre produktkolleksjoner i konsernporteføljen.

Arbeidsklær

Tekstiler er en av verdens største utslippskilder i produksjon – både klimagassutslipp og vannforbruk. Valg av materialer er derfor essensielt for å redusere plaggets påvirkning på miljøet. Fordelen med en gjenbruksmodell er at alle innkjøp gjøres for å vare og produkter velges fordi det har lang levetid. Jo færre plagg som må bestilles på grunn av slitasje eller ødelagte tekstiler, jo bedre. Produkter som er lenger i sirkulasjon, får lavere avtrykk.



Alle faser av produktets livssyklus må vurderes. Både design, innkjøp, bruk og etter endt bruk. Elis jobber med å redusere fotavtrykket til vårt arbeidstøy gjennom å utvikle produkter med lavere miljøvirkning og økodesign, samt å bruke sertifiserte materialer og produkter.

For at plaggene skal kunne gjøre nytten sin så lenge som mulig, har vi egne mål om å bruke tekstiler som av forskjellige grunner handler på lager hos oss. Vårt mål er at 40% av alle plagg som sendes ut til ny kunde skal komme fra lageret vårt. I 2023 fikk dette lageret et nytt navn – Gjenbruksbanken – for å internt illustrere all verdien som ligger i plaggene på lager. I 2024 var andelen fra Gjenbruksbanken på 42%.

Når arbeidstøyet må pensjoneres, sørger vi for at det resirkuleres og kan bli nye produkter, slik som nye tekstiler, isolasjon eller komposittplater. I 2024 sendte Elis Norge 88% av alt kassert tekstiler til resirkulering. Målet mot 2025 er 80%. Vi er veldig fornøyde med å nå dette målet, men vet også at utfordringer i resirkuleringsbransjen gjør at det ikke bare er oss det står på. Derfor er vi glade for at vi i 2024 fikk på plass en avtale med Norsk Tekstilgjenvinning i Sandefjord, som sikrer at våre tekstiler blir resirkulert i Norge.

Mopper

Mopper er en sentral del av selskapets sortiment, og alle mikrofibermopper er svanemerkede. Svanemerket fungerer som et bevis på at produktet er blant de minst belastede for miljøet i den aktuelle produktgruppen. Alle mopper sendes i dag til resirkulering når de tas ut av sirkulasjon.

Matter

Alle selskapets logomatter har lenge vært trykket på PET-garn laget av resirkulerte plastflasker. I 2023 lanserte Elis en ny matte, re:Tech, med 100% gjenbrukt fibre, samt 34% gjenbrukt gummi. Denne matten har også en sterk oppsugingsevne, og er derfor en av de beste mattene på markedet.

Selskapet ønsker å maksimere produktenes levetid. Det gjøres blant annet ved å reparere matter ved eventuelle skader dersom matten fortsatt er brukbar. Mattene vil da re-designes til nye størrelser, ved at man kutter av den ødelagte delen og deretter støper på en ny gummikant. I 2023 inngikk vi et partnerskap med Infinity, som resirkulerer matter. I 2024 sendte vi 23 tonn med matter for resirkulering i pilotsamarbeidet med Infinity.

Dette illustrerer godt vårt arbeid med bærekraft og produkter: Produktet skal ha så lavt fotavtrykk i produksjon som mulig, vare lenge og ha så god positiv effekt i bruk, som mulig.

Hygieneartikler

Blant selskapets hygieneprodukter har både emballasje, produkt og produksjon forskjellige miljøsertifiseringer. Alle FusionLine-dispensere og papirlinjer er sertifisert med «Cradle to cradle». Sertifiseringen stiller krav til fem kritiske bærekraftkategorier; blant annet bruk av vann og ressurser ved produksjon, ansvarlige forhold for arbeiderne og muligheter for reparasjoner og gjenbruk. I 2024 lanserte vi en ny dispenserkolleksjon, Phonix dispensere, som



er laget av 85% resirkulert plast. Dette reduserer produksjonen av ny plast med 92%, og reduserer hele miljøavtrykket med 30% .

Papiret som leveres kommer fra 100% resirkulert og ubleket papir, 100% ren cellulose og er sertifisert med både EU Ecolabel og ESC. Såpe og hånddesinfeksjon er også sertifisert med EU Ecolabel.

Som eneste aktør på markedet tilbyr selskapet håndklekabinett med bomullsrull som har automatisk opptrekk. Denne bidrar til å redusere toalettløsningens klimaavtrykk sammenlignet med papir, ettersom det kreves mindre vann ved vask av håndklerullen enn produksjon av papir. Når bomullsrullen blir utslitt etter ca 100 vask, forlenges produktets levetid ved at den kuttes opp og brukes som fillekluter iblant annet bilindustrien.

I 2024 lanserte vi menstruasjonsproduktet Ladybox – en dispenser med tamponger og bind som kan brukes på de fleste relevante toaletter. Bindet er EU Ecolabel og FSC®sertifisert. Tampongene er 100% GOTS-sertifisert økologisk bomull.

Emballasje og vaskemidler

Et viktig tiltak er forebygging, reduksjon, materialgjenvinning og gjenbruk. Selskapet ønsker å fase ut bruk av unødvendig emballasje, spesielt papir og plast, og et av tiltakene er å benytte tøysekker i mange av sine leveranser. Selskapet er medlem av Grønt Punkt, hvor fokuset er på gjenvinning av emballasje. Elis benytter Svanemerke vaskemidler i alle sine vaskerier.

Distribusjon

Selskapet har startet investeringer i en bilpark basert på lavutslippsbiler. Nyinnkjøpte og nyleasede kjøretøy skal tilfredsstille seneste gjeldende euro-norm på innkjøpstidspunktet, i henhold til Svanens krav til transport. Av Elis Norges varebiler, gikk andelen el-varebiler opp fra 15% i 2022 til 35% i 2024.

Det er videre satt søkelys på optimalisering av logistikk og distribusjon gjennom bedre ruteplanlegging. Selskapet har investert i et ruteoptimaliseringsprogram som har blitt testet i Norge i 2024, og vil bli fullt ut implementert i 2025 – for å hele tiden kunne tilpasse oss levering hos kundene og redusere antall km kjørt. Servicesjåførene våre får også kurs i miljøkjøring.

Progresjon

Miljøregnskap 2024:

Forbruk pr kg vasket (produsert) tekstiler

	Enhet målt	2024	2023	2022	
Elektrisitet	kWh per kg vasket	0.166 kWh/kg	0.168 kWh/kg	0.15 kWh/kg	
Gass	kWh per kg vasket	0.72 kWh/kg	0.75 kWh/kg	0.68 kWh/kg	
Vann	Liter per kg vasket	5.40 m3/kg	5.95 m3/kg	5.47 m3/kg	

Side 9 av 12



Svanemerket	Antall kg vasket på Svanemerket-godkjent vaskeri	96.3%	96.6%	96.7%	
Logistikk	Elvarebiler i prosent	35%	29%	15%	
Resirkulering	Antall kg send til resirkulering av tekstiler	88%	65%	2% (pilot)	
Gjenbruk	Andel plagg som kommer fra lager som settes inn til nye kunder	42%	36%	31%	

I 2024 gjorde vi flere tiltak i drift, som gjorde at vi forbedret vårt miljøregnskap. I tillegg økte vi produksjonen – altså økt antall kg vasket, så vi er godt fornøyde med at forbedringene tiltakene har gitt.

Klimaregnskap 2024

I klimaregnskapet finnes Elis Norges klimautslipp knyttet til hele verdikjeden, så kaldt Scope 1, Scope 2 og Scope 3.

	Enhet	2024	2023		2022	2021
Scope 1 – direkte fra drift og logistikk	Tonn CO2	4094	3 950		4 150	4 090
Scope 2 – lokasjon	Tonn CO2	28	22		34	34
Scope 2 - marked	Tonn CO2	2376	1 810		1 540	N/A
CO2 utslipp pr kg levert	Gram CO2	200	205		200	220
Scope 3 – indirekte i verdikjede*	Tonn CO2	TBC	25 800		26 300	-

*Tallet er basert på Scope 3 utslippet fra konsern, og Elis Norges andel omsetning fra konsernet.

Flere tall og informasjon finnes i «Bærekraft i Elis 2024», PUBLISERT APRIL

Menneskerettigheter og arbeideres rettigheter

Respekt, beskytte og fremme menneskerettigheter, samt å forhindre at de blir krenket er fundamentet til en bedrifts samfunnsansvar. Elis Norge fokuserer på dette både i egen

Side 10 av 12



bedrift, men også i dialog med partnere – kunder, leverandører og andre aktører i samfunnet.

Elis-konsernet har formalisert forpliktelsen om menneskerettigheter i konsernets etiske retningslinjer (Code of Ethics), som gjelder alle ansatte og all aktivitet i selskapet. Alle ansatte, uansett posisjon, organisatorisk tilhørighet eller geografisk lokalisering, forventes å promotere og verne om de etiske retningslinjene. De etiske retningslinjene er basert på verdiene til konsernet; integritet, ansvarlighet, respekt og profesjonalitet. Elis Norge har oversatt og tilpasset konsernets retningslinjer til den norske organisasjonen.

Elis støtter opp under forpliktelsene som ligger i følgende konvensjoner og samarbeid:

- › the United Nations Universal Declaration of Human Rights and the European Convention on Human Rights;
- › the United Nations Convention on the Rights of the Child;
- › the United Nations Global Compact;
- › the United Nations Guiding Principles on Business and Human Rights; and
- › the OECD Guidelines for Multinational Enterprises.

Selskapet har en global varslingsprosedyre og en varslingskanal tilgjengelig på nettsidene som er åpen for alle, både ansatte og eksterne interessenter.

Vil du vite mer om Elis Norge sitt arbeid?

Fra 1. juli 2022 har alle rett til å be virksomheter som omfattes av åpenhetsloven om informasjon om hvordan de håndterer konsekvenser knyttet til grunnleggende menneskerettigheter og anstendige arbeidsforhold. Elis Norge AS er omfattet av loven.

Elis Norge ASs redegjørelse om anstendig arbeidsforhold og menneskerettigheter (Åpenhetsloven, §5) kan du finne på våre nettsider. Den siste publiserte versjonen finnes her: [Menneskerettigheter og anstendige arbeidsforhold | Elis](#)

Fremtidsutsikter

Det oppleves økt fokus og bevissthet omkring hygiene, sikkerhet og effektivitet, og det er en økende trend mot outsourcing. Selskapet er godt posisjonert i markedet med gode muligheter for organisk vekst med tilfredsstillende marginer, resultat og kontantstrøm fremover. Styret presiserer at det normalt er usikkerhet knyttet til vurderinger av fremtidige forhold.

Selskapet har tegnet ansvarsforsikring for sine styremedlemmer og daglig leder. Forsikringen dekker skade på mennesker, eiendeler og økonomisk tap.



Styret i Elis Norge AS
Oslo 27. juni 2025

Charlotta Ericsson
Styrets leder

Preben Fossan
Styremedlem

Majo Selimovic
Styremedlem

Geir Helge Rambekk
Styremedlem

Frank Mengel
Styremedlem /adm.dir.








Resultatregnskap			
Elis Norge AS			
Alle beløp i NOK'000			
	Note	2024	2023
Driftsinntekter og driftskostnader			
Driftsinntekter			
Salgsinntekter	1	797 841	748 367
Annen driftsinntekt	1	69 774	71 915
Sum driftsinntekter		867 615	820 282
Driftskostnader			
Varekostnad		34 872	37 302
Lønnskostnad	2,3	331 892	289 619
Avskrivning på driftsmidler og immaterielle eiendeler	4,5	171 801	148 495
Annen driftskostnad	2	227 102	234 700
Sum driftskostnader		765 668	710 115
Driftsresultat		101 947	110 167
Finansinntekter og finanskostnader			
Finansinntekter			
Annen renteinntekt		5 218	5 167
Annen finansinntekt		2 840	12 153
Sum finansinntekter		8 057	17 320
Finanskostnader			
Annen rentekostnad		6 706	4 003
Annen finanskostnad		3 819	2 544
Sum finanskostnader		10 526	6 547
Netto finansposter		-2 468	10 773
Ordinært resultat før skattekostnad		99 479	120 939
Skattekostnad på ordinært resultat	6	23 255	27 691
Ordinært resultat		76 224	93 248
Årsresultat		76 224	93 248
Utvidet resultat:			
Årsresultat		76 224	93 248
Andre inntekter og kostnader		-	-
Årets totalresultat		76 224	93 248
Elis Norge AS, org.nr. 930 151 246			
			Side 13



Balanse			
Elis Norge AS			
Alle beløp i NOK'000 pr 31.12.			
	<u>Note</u>	2024	2023
Anleggsmidler			
Immaterielle eiendeler			
Programvare	4	1 478	2 062
Kundekontrakter	4	24 831	28 462
Goodwill	4	30 582	30 582
		56 890	61 105
Varige driftsmidler			
Tomter, bygninger og annen fast eiendom	4	101 904	67 010
Maskiner, driftsløsøre, biler mv	4	66 286	64 818
Tekstiler og utleieartikler	4	200 169	174 011
Bruksrett leieavtaler iht IFRS 16	5	161 386	107 390
		529 745	413 229
Sum anleggsmidler		586 635	474 335
Omløpsmidler			
Lager av varer og annen beholdning	7	50 973	42 566
Fordringer			
Kundefordringer	8	148 140	157 223
Andre fordringer	8	53 001	89 504
		201 141	246 727
Bankinnskudd, kontanter o.l.	9	23 992	36 908
Sum omløpsmidler		276 106	326 201
Sum eiendeler		862 741	800 536



Balanse			
Elis Norge AS			
Alle beløp i NOK'000 pr 31.12.			
	<u>Note</u>	2024	2023
Egenkapital			
Innskutt egenkapital			
Aksjekapital: 102.000 aksjer á kr 505,-	10	51 510	51 510
Annen innskutt egenkapital	10	10 072	4 462
		61 582	55 972
Opptjent egenkapital			
Annen egenkapital	10	429 786	428 561
		429 786	428 561
Sum egenkapital		491 367	484 534
Gjeld			
Langsiktig gjeld			
Annen langsiktig gjeld			
Finansielle leieforpliktelser iht IFRS 16	5	122 908	76 603
		122 908	76 603
Sum langsiktig gjeld		122 908	76 603
Kortsiktig gjeld			
Finansielle leieforpliktelser iht IFRS 16	5	43 548	34 388
Leverandørgjeld	11	70 857	74 550
Leverandørgjeld konsern		8 829	9 583
Betalbar skatt	6	23 767	29 382
Skyldig utsatt skatt	6	814	1 326
Skyldig offentlige avgifter		50 215	44 976
Annen kortsiktig gjeld	11	50 436	45 196
		248 466	239 399
Sum gjeld		371 374	316 002
Sum egenkapital og gjeld		862 741	800 536
Oslo, 27. juni 2025			
			
Charlotta Ericsson styrets leder	Preben Fossan styremedlem	Majo Selimovic styremedlem	
			
Geir Heige Rambekk styremedlem		Frank Mengel styremedlem / adm.dir.	
Elis Norge AS, org.nr. 930 151 246			Side 15



Kontantstrømoppstilling			
Elis Norge AS			
Alle beløp i NOK'000	Note	2024	2023
Kontantstrømmer fra operasjonelle aktiviteter			
Resultat før skattekostnad		99 479	120 939
Periodens betalte skatt	6	-23 363	-27 691
Tap/(gevinst) ved salg av anleggsmidler	4	-13 939	1 735
Forskjell mellom kostnadsført og innbetalt pensjon	3	-	-
(Inntektsført)/kostnadsført aksjebasert avlønning	2	5 609	4 462
Ordinære avskrivninger	4,5	171 762	148 495
Endring i varelager	7	-8 407	-9 955
Endring i kundefordringer	8	9 083	-30 792
Endring i leverandørgjeld	11	-4 447	19 234
Endring i andre tidsavgrensningsposter	11	5 170	10 346
Netto kontantstrøm fra operasjonelle aktiviteter		240 948	236 771
Kontantstrømmer fra investeringsaktiviteter			
Innbetalinger ved salg av varige driftsmidler	4	-	-
Utbetalinger ved kjøp av varige immaterielle eiendeler	4	611	-9 586
Utbetalinger ved kjøp av varige driftsmidler	4,5	-169 231	-122 809
Endring innskudd konsernkonto (cashpool)		37 006	-3 784
Netto kontantstrøm fra investeringsaktiviteter		-131 614	-136 178
Kontantstrømmer fra finansieringsaktiviteter			
Utbetalinger ved nedbetaling av gjeld	5	-47 358	-37 169
Utbetalt utbytte	10	-75 000	-80 000
Netto kontantstrøm fra finansieringsaktiviteter		-122 358	-117 169
Netto endring i kontanter og kontantekvivalenter		-13 024	-16 577
Kontanter og kontantekvivalenter 01.01	9	36 908	53 484
Kontanter, kontantekvivalenter		23 884	36 908



Noter til årsregnskapet 2024

Elis Norge AS

REGNSKAPSPRINSIPPER

Elis Norge AS er registrert i Norge og selskapets hovedkontor er lokalisert i Smeltedigelen 1, 0195 Oslo.

Årsregnskapet er avlagt i henhold til Regnskapsloven § 3-9 og Forskrift om forenklet IFRS fastsatt av Finansdepartementet 21. januar 2008. Dette innebærer i hovedsak at beregningen og måling følger internasjonale regnskapsstandarder (IFRS) og presentasjon og noteopplysninger i henhold til norsk regnskapslov og god regnskapsskikk. Årsregnskapet vil bli endelig vedtatt av selskapets generalforsamling den 27. juni 2025.

Endringer i regnskapsprinsipper og opplysninger

Det ikke tatt i bruk endringer i standarder som påvirker regnskapet i større grad.

Aksjeverdibasert avlønning

I 2023 ble det inngått en ordning med konsernet om aksjeverdibasert avlønning for et begrenset antall ansatte, som berører IFRS2. Ordningen er basert på betingelser om at definerte KPIer blir møtt. Aksjeverdibasert betaling inngår i resultatregnskapet som lønnskostnad til virkelig verdi, og er finansiert av morselskapet gjennom kjøp av egne aksjer.

Bruk av estimat i utarbeidelsen av årsregnskapet

Ledelsen har brukt estimater og forutsetninger som har påvirket eiendeler, gjeld, inntekter, kostnader og opplysning om potensielle forpliktelser. Dette gjelder særlig avskrivninger på varige driftsmidler, vurdering av goodwill og vurderinger i tilknytning til oppkjøp. Fremtidige hendelser kan medføre at estimatene endrer seg. Estimater og de underliggende forutsetningene vurderes løpende. Endringer i regnskapsmessige estimater regnskapsføres i den perioden endringene oppstår. Hvis endringene også gjelder fremtidige perioder fordeles effekten over inneværende og fremtidige perioder.

Salgsinntekter

Inntektsføring ved salg av varer skjer på leveringstidspunktet. Tjenester inntektsføres i takt med utførelsen. Andelen av salgsinntekter som knytter seg til fremtidige serviceytelser balanseføres som uopptjent inntekt ved salget, og inntektsføres deretter i takt med levering av ytelsene.

Klassifisering og vurdering av balanseposter

Eiendeler bestemt til varig eie eller bruk er klassifisert som anleggsmidler. Eiendeler som er tilknyttet varekretsløpet er klassifisert som omløpsmidler. Fordringer klassifiseres som omløpsmidler hvis de skal tilbakebetales i løpet av ett år etter utbetalingstidspunktet. For gjeld legges analoge kriterier til grunn.

Omløpsmidler vurderes til det laveste av anskaffelseskost og virkelig verdi. Kortsiktig gjeld balanseføres til nominelt beløp.

Anleggsmidler vurderes til anskaffelseskost. Varige anleggsmidler som forringes i verdi avskrives lineært over forventet økonomisk levetid. Anleggsmidlene nedskrives til virkelig verdi ved verdifall hvis regnskapsreglene krever det. Langsiktig gjeld i norske kroner med unntak av andre avsetninger balanseføres til nominelt beløp på etableringstidspunktet. Avsetninger neddiskonteres hvis renteelementet er vesentlig.

Varelager

Varer vurderes til det laveste av anskaffelseskost og virkelig verdi. For råvarer brukes gjenanskaffelseskost som tilnærming til virkelig verdi.

Varige driftsmidler

Noter til årsregnskapet 2024

Elis Norge AS

Ved indikasjon på at balanseført verdi av et anleggsmiddel er høyere enn virkelig verdi, foretas det test for verdifall. Testen foretas for det laveste nivå av anleggsmidler som har selvstendige kontantstrømmer. Hvis balanseført verdi er høyere enn både salgsverdi og gjenvinnbart beløp (nåverdi ved fortsatt bruk/eie), foretas det nedskrivning til det høyeste av salgsverdi og gjenvinnbart beløp.

Tidligere nedskrivninger reverseres hvis forutsetningene for nedskrivningen ikke lenger er til stede.

Varige driftsmidler med udefinert utnyttbar levetid, som for eksempel tomter, avskrives ikke og vurderes årlig for verdifall. Tekstiler som leies ut er klassifisert som anleggsmidler.

Immaterielle eiendeler

Goodwill

Goodwill er forskjellen mellom anskaffelseskost ved kjøp av virksomhet og virkelig verdi av selskapets andel av netto identifiserbare eiendeler i virksomheten på oppkjøpstidspunktet. Goodwill ved oppkjøp av datterselskap er klassifisert som immateriell eiendel. Goodwill testes årlig for verdifall og balanseføres til anskaffelseskost med fradrag av nedskrivninger. Nedskrivning på goodwill reverseres ikke. Gevinst eller tap ved salg av en virksomhet inkluderer balanseført verdi av goodwill vedrørende den solgte virksomheten.

For senere testing av behov for nedskrivning av goodwill, blir denne allokert til aktuelle kontantstrømgenererende enheter. Allokeringen skjer til de kontantstrømgenererende enheter eller grupper av kontantstrømgenererende enheter som forventes å få fordeler av oppkjøpet.

Programvare

Kjøpt programvare balanseføres til anskaffelseskost (inkludert utgifter til å få programmene operative) og avskrives over forventet utnyttbar levetid.

I de tilfeller programvaren er en skybasert løsning, vil anskaffelseskost kun balanseføres i de tilfeller hvor eierskapet til løsningen er overført til Elis Norge AS, og det eksisterer en immateriell eiendel. Hvis lisensen er definert som en midlertidig bruksrett, tas dette som en løpende kostnad. Ref. Configuration or Customisation Costs in a Cloud Computing Arrangement (IAS 38 Intangible Assets)

Utgifter til utvikling eller vedlikehold av programvare kostnadsføres etter hvert som de påløper. Utgifter direkte forbundet med utvikling av identifiserbar og unik programvare som eies av selskapet og hvor det er sannsynlig at det vil genereres netto økonomiske fordeler i mer enn ett år, balanseføres som immateriell eiendel. Utgifter omfatter personalkostnader for programutviklingspersonell og en andel av tilhørende faste kostnader.

Kundekontrakter

I henhold til IFRS15, aktiveres kostnadene knyttet til kundekontrakter og avskrives over kontraktens levetid, som er 3 år. Disse behandles som andre driftsmidler.

Leasing

Bruksrett og leiekontrakter er innregnet for leiekontrakter, bortsett fra kortsiktige leieavtaler og leiekontrakter med lav verdi. Bruksretten er beregnet basert på beløpet lik leasingforpliktelsene, justert for eventuelle forskuddsbetalte og påløpte leieforhold som tidligere er beregnet. Leieforpliktelser beregnes basert på nåverdien av de gjenværende leieforholdene, diskontert med lånerenten fra 1. januar 2024.

I kontantstrømpoppstillingen presenteres avdrag på leasingforpliktelser «Utbetalinger ved nedbetaling av gjeld», mens hele leiebeløpet under tidligere prinsipper ble presentert i «Netto kontantstrøm fra operasjonelle aktiviteter».

Følgende anerkjente fritak og praktiske hjelpemidler er brukt:

- En enkelt diskonteringsrente på en portefølje av leieavtaler med lignende egenskaper

Noter til årsregnskapet 2024

Elis Norge AS

- Brukt skjønn ved fastsettelse av leietid dersom kontrakten inneholder mulighet til å forlenge eller si opp
- Kortsiktige leiekontrakter med en gjenværende varighet på 12 måneder eller mindre per 1. januar 2024 er ikke inkludert

Den vektete gjennomsnittlige lånerenten som er brukt i 2024 IFRS 16 var 6,28%, fra 01.11.2024 er denne endret til 4,76%.

Elis leier hovedsakelig kontorbygg, lager, vaskeri lokaler, distribusjonslokaler, maskiner og kjøretøy. For kontrakter som er, eller inneholder, en leieavtale, beregner selskapet en bruksrett og en leasing forpliktelse. Bruksretten er opprinnelig målt til anskaffelseskost, som er det opprinnelige beløpet for leasing forpliktelsen. Eiendomsretten avskrives deretter ved bruk av lineær metode over leiekontrakten. Bruksretten blir periodisk justert for visse endringer av leasing forpliktelsen og redusert med eventuelle verdifall. Leieperioden som er definert av selskapet er den ikke-oppsigbare perioden for en leiekontrakt, sammen med forlengelses- / oppsigelsesopsjon dersom disse er rimelig sikre på å bli utøvd. Ved fastsettelse av løpetiden vurderer ledelsen flere faktorer som skaper økonomiske insentiver til å utøve en opsjon på å forlenge leiekontrakten eller ikke for å si opp leiekontrakten, inkludert oppsigelsesstraff, potensielle utflyttingskostnader og om vesentlige forbedringer i leieavtalen er balanseført på leiekontrakten, med gjenværende levetid som overskrider den faste minimumsperioden for leiekontrakten. For kontrakter med en rullerende løpetid estimerer konsernet leasingperioden til å være lik oppsigelsesperioden dersom det ikke foreligger et sannsynlig scenario for å estimere leieperioden. Leasing forpliktelsen måles til nåverdien av utestående leiebetalinger på starttidspunktet, diskontert med den lånerenten. Leiebetalinger består av følgende betalinger:

- faste betalinger fra oppstartdato
- visse variable betalinger
- restverdi garantier eller avtalt pris på en kjøpsopsjon
- oppsigelsesstraff

Leasing forpliktelsen måles ved bruk av rente-metoden. Leieplikten måles på nytt når det skjer en endring i fremtidige leieforhold, vanligvis på grunn av endring i indeks eller rente (f.eks. inflasjon) på leieavtaler, eller hvis det vurderes en forlengelse eller oppsigelsesopsjon vil bli utøvd. En tilsvarende justering blir gjort til bruksretten eller i resultatregnskapet når bruksretten er blitt fullstendig avskrevet. Bruksretten er presentert i varige driftsmidler og leasing forpliktelsen som gjeld. For ytterligere informasjon henvises til note 5 i regnskapet.

Fordringer

Kundefordringer og andre fordringer oppføres i balansen til pålydende etter fradrag for avsetning til forventet tap. Avsetninger til tap gjøres etter en aldersfordelt matrise, ECL (expected credit loss), i henhold til IFRS 9 samt enkelte individuelle vurderinger av fordringene.

Pensjoner

Selskapet har ulike pensjonsordninger. Den kollektive pensjonsordningen for de ansatte er en innskuddsbasert pensjonsordning gjennom forsikringsselskap, og selskapet har i tillegg en avtalefestet førtidspensjonsordning (ny AFP).

Ny AFP ordning

Ny AFP ordning er ikke en førtidspensjonsordning, men en livsvarig ytelse. Ordningen er en ytelsesbasert flerforetaksordning. Det er selskapets oppfatning at det foreløpig ikke har tilstrekkelig informasjon om fordeling av pensjonskostnad, pensjonsforpliktelser og midler i ordningen som muliggjør pålitelig måling innenfor en balansert kost/nytte vurdering. Selskapet behandler derfor ordningen regnskapsmessig som en innskuddsplan hvor premiebetalinger kostnadsføres løpende. Det gjøres ingen avsetning for forpliktelsene i regnskapet. Slik Fellesordningen har lagt opp finansieringsstrukturen tilknyttet ny AFP forventes fakturert premie å øke i årene fremover. Når eller



Noter til årsregnskapet 2024

Elis Norge AS

hvis tilstrekkelige data foreligger på en tilgjengelig måte slik at beregninger kan foretas, kan det ikke utelukkes at forpliktelsen som må innarbeides vil være betydelig.

Arbeidsgiveravgiften kostnadsføres basert på innbetalt pensjonspremie for sikrede (kollektive) pensjonsordninger, mens den er periodisert i samsvar med endring i pensjonsforpliktelsen for usikrede pensjoner.

Skatt

Skattekostnaden i resultatregnskapet omfatter både periodens betalbare skatt og endring i utsatt skatt. Utsatt skatt beregnes med aktuell skattesats på grunnlag av de midlertidige forskjeller som eksisterer mellom regnskapsmessige og skattemessige verdier, samt eventuelt ligningsmessig underskudd til fremføring ved utgangen av regnskapsåret. Skatteøkende og skattereduserende midlertidige forskjeller som reverserer eller kan reversere i samme periode er utlignet. Oppføring av utsatt skattefordel på netto skattereduserende forskjeller som ikke er utlignet og underskudd til fremføring, begrunnes med antatt fremtidig inntjening. Utsatt skatt og skattefordel som kan balanseføres oppføres netto i balansen.

Valuta

Pengeposter i utenlandsk valuta vurderes etter kursen ved regnskapsårets slutt. Agiogevinst-/tap føres som annen finansinntekt-/kostnad.

Kontantstrømoppstilling

Kontantstrømoppstillingen utarbeides etter den indirekte metoden. Kontanter og kontantekvivalenter omfatter kontanter, bankinnskudd og andre kortsiktige, likvide plasseringer som umiddelbart og med uvesentlig kursrisiko kan konverteres til kjente kontantbeløp og med forfallsdato kortere enn tre måneder fra anskaffelsesdato.

Finansiell risikostyring

Likviditetsrisiko

Selskapet har begrenset likviditetsrisiko. Virksomheten følger aktivt opp sin likviditetsstyring gjennom budsjetter og løpende prognoser.

Kreditrisiko

Kreditrisiko oppstår i hovedsak ved transaksjoner med kunder og innskudd i bank. Selskapet har gjennom flere år hatt beskjedne tap på kundefordringer. Nye kunder godkjennes før det innvilges kreditt. Ansvar for kreditt-givning er sentralisert og rutiner er forankret i virksomhetens kvalitetssystem. Videre har selskapet rutiner for bruk av kreditgrenser.

Risiko for at motparter ikke har økonomisk evne til å oppfylle sine forpliktelser anses lav. Kundefordringene er fordelt på svært mange kunder og det har historiske sett vært lite tap på fordringer.

Markedsrisiko

Valutarisiko

Selskapet er eksponert for valutarisiko i tilknytning til innkjøp av tekstiler. Denne risikoen er særlig relevant i forhold til EUR og SEK. Selskapet har valgt å forholde seg til spotmarkedet ved kjøp av valuta.

Renterisiko

Selskapet har tilgang på finansiering innad i konsernet. Ettersom selskapet ikke har noen betydelige rentebærende eiendeler eller gjeld, er selskapets resultat- og kontantstrøm fra driften i hovedsak uavhengig av endringer i markedsrenten. Selskapets renterisiko er knyttet til lån som er opptatt med flytende rentebetingelser. Lån med flytende rente medfører en begrenset renterisiko for selskapets kontantstrøm. Kontantstrømmen anses som tilfredsstillende og evnen til selvfinansiering er god.



Noter til årsregnskapet 2024

Elis Norge AS

Alle beløp i NOK'000

Note 1: Salgsinntekter

All omsetning er knyttet til virksomhet i Norge.

	2024	2023
Utleie og vask av tekstiler	674 334	620 331
Salgsinntekter tekstiler	9 652	19 509
Salgsinntekt hygiene	113 855	108 527
Annen driftsinntekt	69 774	71 915
Totale driftsinntekter	867 615	820 282

Annen driftsinntekt består av frakt- og miljøgebyrer.

Note 2: Lønnskostnader, antall ansatte, godtgjørelser, lån til ansatte mm.

<u>Lønnskostnader</u>	2024	2023
Lønn	250 301	220 824
Aksjeverdibasert avlønning	5 609	1 942
Arbeidsgiveravgift	44 083	38 256
Pensjonskostnader	17 619	12 056
Andre ytelser	14 279	16 541
Totale lønnskostnader	331 892	289 619
Gjennomsnittelig årsverk	429	393

Aksjeverdibasert avlønning gis til et begrenset antall ansatte i selskapet. Avtalen gir rett til et forhåndsdefinert antall akjer ved måloppnåelse. Aksjene blir tildelt til den ansatte i henhold til virkelig verdi på tildelingstidspunktet.

<u>Ytelser til ledende personer (i kroner)</u>	Daglig leder	Styret
Lønn og honorar	3 794 243	-
Pensjon	309 279	-
Annen godtgjørelse	1 484 679	-

Det er ikke gitt lån/sikkerhetsstillelse til daglig leder, styreformann eller andre nærstående parter.
Det er ingen enkelt lån/sikkerhetsstillelser som utgjør mer enn 5 % av selskapets egenkapital.

<u>Kostnadsført godtgjørelse til revisor (uten mva) fordeler seg slik :</u>	2024	2023
Lovpålagt revisjon	733	888
Skatterådgivning (inkl teknisk bistand med lign.papirer)	-	45
Annen bistand	97	49
Sum godtgjørelse til revisor	829	982



Noter til årsregnskapet 2024

Elis Norge AS

Alle beløp i NOK'000

Note 3: Pensjoner

Selskapets kollektive pensjonsordning, som er en innskuddsbasert ordning, tilfredsstiller kravene i lov om obligatorisk tjenestepensjon og omfatter samtlige ansatte. I 2024 er det kostnadsført NOK 12 744 368,- (2023 NOK 7 727 424,-) i den innskuddsbaserte ordningen.

Selskapet har avtalefestet førtidspensjonsordning (AFP) som omfatter samtlige ansatte, og følger ellers øvrige vilkår i ordningen. Den nye AFP-ordningen, som gjelder fra og med 1. januar 2011 er å anse som en ytelsesbasert flerforetaksordning, men regnskapsføres som en innskuddsordning frem til det foreligger pålitelig og tilstrekkelig informasjon slik at konsernet kan regnskapsføre sin proporsjonale andel av pensjonskostnad, pensjonsforpliktelse og pensjonsmidler i ordningen. Selskapets forpliktelser er dermed ikke balanseført.

	IAS 19R 2024	IAS 19R 2023
Total netto pensjonskostnad		
Kostnader ved innskuddsordninger	12 744	7 727
Kostnader ved AFP ordninger	4 562	4 097
Personlig utenom ordning	313	232
	17 619	12 056



Noter til årsregnskapet 2024

Elis Norge AS

Alle beløp i NOK'000

Note 4: Anleggsmidler

Varige driftsmidler	Tomter	Bygninger	Maskiner, Tekstiler og		Sum
			utsyr, biler mv	utleie- artikler	
Anskaffelseskost 31.12.2023	11 332	93 461	162 271	318 111	585 176
Årets tilgang	-	38 486	14 349	116 395	169 231
Korreksjoner / avgang *)		-277	5 142	-32 854	-27 989
Årets avgang / salg	-		-150		-150
Anskaffelseskost 31.12.2024	11 332	131 671	181 612	401 653	726 268
Akkumulerte avskrivninger 31.12.2023	-	37 784	98 783	142 770	279 337
Årets avskrivninger		3 593	11 550	91 568	106 711
Korreksjoner / avgang *)		-277	5 142	-32 854	-27 989
Reklassifisering					-
Årets avgang kassert / salg			-150	-	-150
Akkumulerte avskrivninger 31.12.2024	-	41 100	115 326	201 484	357 910
Netto bokført verdi 31.12.2024	11 332	90 571	66 286	200 169	368 358

Økonomisk levetid

50 år 5-10 år 3,25-4 år

Driftsmidlene avskrives lineært over levetiden.

Avskrivningstiden er i henhold til ELIS konsernets avskrivningsprinsipper.

*) Korreksjoner / avgang er knyttet til avganger som følge av anleggsmidler som ikke lenger er operative.
Netto korrigeringer er null.

Immaterielle eiendeler

	Program- vare	Kunde- kontrakter	Goodwill	Sum
Anskaffelseskost 31.12.2023	13 211	74 258	30 582	118 051
Reklassifisering/korreksjoner				-
Årets tilgang/avgang	-95	-516		-611
Anskaffelseskost 31.12.2024	13 116	73 741	30 582	117 439
Akkumulerte avskrivninger 31.12.2023	11 150	45 796	-	56 946
Årets avskrivninger	584	17 109	-	17 693
Årets avgang *)	-95	-13 994	-	-14 089
Akkumulerte avskrivninger 31.12.2024	11 639	48 910	-	60 550
Netto bokført verdi 31.12.2024	1 478	24 831	30 582	56 890
Økonomisk levetid	5 år	3-5 år		

Driftsmidlene avskrives lineært over levetiden, avskrivningstiden følger ELIS konsernets avskrivningsprinsipper.

GW er testet for behov for nedskrivninger.

Under kundekontrakter inngår virksomhetsovertakelse og anskaffelse av egne kundekontrakter.

I tillegg inngår periodisering av kostnader for salgsprovisjoner i forbindelse med signering av nye kontrakter. Provisjonskostnaden avskrives over kundekontraktens varighet på 3 år.

Goodwill

GW inndeles i følgende virksomheter:

Lundsiden Vaskeri	11 230
Cannon Hygiene Scandinavia AS	12 313
Andre mindre oppkjøp	7 039
Totalt	30 582

**Noter til årsregnskapet 2024****Elis Norge AS**

Alle beløp i NOK'000

Note 5: IFRS16 leiekontrakter

Elis Norge AS har implementert IFRS 16 som omhandler leiekontrakter fra 1. januar 2019 gjennom å benytte forenklet metode for overgangen i henhold til IFRS 16. CS (b).

Selskapets leieavtaler omfatter bygninger, biler og kontormaskiner. Biler har normalt en leieavtale på 4-5 år, mens bygninger kan ha lengre leietid. Kontormaskiner har vanligvis leieavtaler på 3-5 år. Noen av leiekontraktene for bygninger har opsjoner om utvidet leietid (som er hensyntatt i oversikten).

I forbindelse med implementeringen av IFRS 16 i 2019 har man gjennomgått alle diskonteringsregler for å harmonisere disse med konsernets retningslinjer. I den forbindelse har man også diskutert levetider, og ledelsen har gjort en ny vurdering og finner at de nye avskrivningstidene basert på historikk er akseptable for det norske selskapet. I henhold til konsernets retningslinjer har selskapet for sine leieforpliktelser brukt en vektet gjennomsnittlig diskonteringsrente. Denne renten blir vurdert av konsernet hvert år ultimo oktober. Etter 1. november 2024 er den endret til 4,76%. Den oppdaterte raten gjelder da for gjenværende kontraktstid for eksisterende kontrakter, samt for nye kontrakter som inngås etter 1. november.

Når det gjelder leie av kontormaskiner vurderes verdiene for disse eiendelene så lave at de ikke balanseføres.

Beløp angitt i balansen

Balansen viser følgende beløp relatert til leieavtaler:

Beløp i NOK'000	2024	2023
Bruksrett eiendeler*		
Bygninger	83 790	63 783
Biler	74 920	40 087
Produksjonsmaskiner	2 676	3 520
Totalt	161 386	107 390

*Utgjør linjen for bruksrett leieavtaler iht IFRS 16 under varige driftsmidler i balansen.

Beløp i NOK'000	2024	2023
Gjeld leieavtaler**		
Kortsiktige forpliktelser	43 548	34 388
Langsiktige forpliktelser	122 908	76 603
Totalt	166 456	110 991

**Utgjør linjen for finansielle leieforpliktelser iht IFRS 16 i balansen.

Beløp i NOK'000	2024	2023
Årets tilganger for bruksrett eiendeler	61 766	20 100

Beløp vist i resultatregnskapet

Resultatregnskapet viser følgende beløp relatert til leieavtaler:

Beløp i NOK'000	2024	2023
Avskrivninger bruksrett eiendeler		
Bygninger	17 176	14 968
Biler	29 211	20 614
Produksjonsmaskiner	970	894
Totalt	47 358	36 477



Beløp i NOK'000		2024	2023
Rentekostnader		6 422	3 713
Årlig leiekostnader	Varighet		
Bygninger med opsjoner	1-4 år	5 080	5 865
Bygninger med opsjoner	5-10 år	11 756	5 083
Bygninger med oppsigelse	1-10 år	1 728	5 631
Personbiler	4 år	11 941	8 852
Varebiler	5 år	18 331	12 557
Maskiner og annet utstyr	x < 5år	1 319	1 518
Leieavtaler klassifisert som eiendeler av lav-verdi (kontormaskiner)	3-5 år	335	248
Totalt		50 491	39 753
<p>Totale utgående kontantstrømmer for leieavtaler i 2024 var NOK 47.358.072 (2023 NOK37.169.489) som tilsvarer utbetalinger til leverandører av leasingavtalene.</p>			
Elis Norge AS, org.nr. 930 151 246		Side 25	



Noter til årsregnskapet 2024

Elis Norge AS

Alle beløp i NOK'000

Note 6: Skatt

	2024	2023
Betalbar skatt fremkommer slik:		
Ordinært resultat før skattekostnad	99 479	120 939
Permanente forskjeller	6 225	4 930
Endring midlertidige forskjeller	2 327	7 684
Grunnlag betalbar skatt	108 031	133 553
For mye, for lite avsatt i fjor	108	-
Betalbar skatt 22% (både for 2024 og 2023)	23 767	29 382
Spesifikasjon av grunnlag for utsatt skatt/utsatt skattefordel:	2024	2023
Midlertidige forskjeller:		
Varige driftsmidler (inkl. goodwill)	22 887	23 968
Varelager	-1 083	-1 933
Fordringer	-817	-214
Finansiell leasing	-5 070	-3 601
Gevinst- og tapskonto	94	117
Avsetning for forpliktelser	-	-
Midlertidige forskjeller:	16 011	18 338
Skattereduserende fusjonsgoodwill som ikke er inkludert i gr.lag	-12 313	-12 313
Netto midlertidige forskjeller	3 698	6 025
Balanseført utsatt skatt (22%) 22%	814	1 326
Årets skattekostnad fremkommer slik:		
Betalbar skatt på årets resultat	23 659	29 382
For mye, for lite avsatt i fjor	108	-
Endring utsatt skattefordel	-512	-1 690
Årets totale skattekostnad	23 255	27 691



Noter til årsregnskapet 2024					
Elis Norge AS					
Alle beløp i NOK'000					
Note 7: Varelager					
		2024		2023	
Ferdigvarer til kost		42 826		34 772	
Hygienelager		9 230		9 727	
Avsetning for ukurans		-1 083		-1 933	
Bokført verdi varelager		50 973		42 566	
Selskapets varer er i all hovedsak ferdigvarer.					
Note 8: Fordringer					
Kundefordringer					
		2024		2023	
Kundefordringer		150 308		158 547	
Avsetning for tap		-2 168		-1 324	
Bokført verdi kundefordringer		148 140		157 223	
Faktiske tap på kundefordringer		1 284		2 916	
Innbetalinger på tidligere avsatte tap på kundefordringer		231		188	
	Kundefordringer totalt		Ikke forfalt	30-120 dager	+ 120 dager
	150 308		143 033	7 248	27
Våre kundekontrakter har standard betalingsbetingelser på 15-30 dager, så er det enkelte unntak Våre leveranser er normalt ukentlige, hver 14.dag eller månedlige. Hygiene produkter har leveranser hver 8, 12 eller 24 uke.					
Andre fordringer					
		2024		2023	
Cashpool		46 214		83 386	
Forskuddsbetalinger		6 245		6 108	
Andre fordringer		542		10	
		53 001		89 504	
Kundefordringer og andre fordringer har kort løpetid og bokført verdi tilsvarer virkelig verdi. Andre fordringer inkluderer selskapets cash-pool ordning, der konsernet Elis står som eier Cashpool-balansen er reklassifisert fra bank til andre fordringer og sammenligningstall er omarbeidet					
Note 9: Bundne bankinnskudd					
		2024		2023	
Skattetrekksmidler		12 769		10 495	
Note 10: Aksjekapital, aksjonærinformasjon og egenkapital					
		Aksje- kapital	Annen innskutt egenkapital	Annen egen-kapital	Sum egenkapital
Årets endring i egenkapital					
Egenkapital 01.01		51 510	4 462	428 561	484 534
Årets resultat				76 224	76 224
Utbetaling utbytte fra 2023				-75 000	-75 000
Aksjeverdivasert betaling (LTIP)			5 609		5 609
Andre endringer				-	-
Egenkapital 31.12		51 510	10 072	429 786	491 367
Aksjeverdivasert betaling inngår i resultatregnskapet som lønnskostnad, og er fundet av morselskapet gjennom kjøp av egne aksjer. Aksjekapitalen består av 102 000 aksjer pålydende kr 505,- og eies 100% av Berendsen Finance Limited, UK. Berendsen plc konsernet ble kjøpt av ELIS i september 2017. Regnskapet for ELIS konsernet finnes på følgende adresse, http //www elis com/ .					
Elis Norge AS, org.nr. 930 151 246					Side 27



Noter til årsregnskapet 2024		
Elis Norge AS		
Alle beløp i NOK'000		
Note 11: Leverandørgjeld og annen kortsiktig gjeld		
<u>Leverandørgjeld</u>		
Leverandørgjeld har kort løpetid og bokført verdi tilsvarer virkelig verdi.		
<u>Annen kortsiktig gjeld</u>	2024	2023
Skyldig feriepenger	28 243	24 996
Annen kortsiktig gjeld og periodeavgrensninger	22 193	20 200
	50 436	45 196
Annen kortsiktig gjeld har kort løpetid og bokført verdi tilsvarer virkelig verdi.		
Note 12: Garantiansvar og sikkerhet		
Selskapet har stilt husleiegarantier for kr 4.511.985 (2.872.106) per 31.12.2024. Garantiene er stilt gjennom Danske Bank Norge som har sikkerhet i følgende eiendelsposter:		
	Sikkerhet	Bokført verdi
	2024	2024
Kundefordringer	5 000	148 140
Varelager	5 000	50 973
	10 000	199 113
Note 13: Transaksjoner med nærstående parter		
Elis kjøpte tomt og driftlokaler av selskapet Eign AS v/ Bjørn Helge Eliassen den 01.04.2023 til markedverdi NOK 8.000.000. Eliassen var ansatte som driftsjef i Volda frem til han gikk av med pensjon 01.03.2024. Kjøpet erstatter tidligere husleieavtale med en årsleie på NOK 791.076.		
Selskap i konsern	Mellomværende	
	2024	2023
ELIS	46 214	82 984
Elis Design & Supply Chain Centre AB	-	-1 326
Elis Danmark A/S	-1 799	-4 389
Elis Textil Service AB	-4 153	-3 759
M.A.J.	-745	-897
Elis Services	-2 536	-637
Totalt	36 981	71 975
Innkjøp fra selskap i konsern	2024	2023
ELIS	-3 321	-3 774
Elis Design & Supply Chain Centre AB	4 563	21 513
Elis Danmark A/S	33 546	21 554
Elis Textil Service AB	4 423	4 152
M.A.J.	8 613	8 474
Elis Services	26 860	6 679
AS Elis Tekstila Serviss	438	656
Totalt	75 123	59 255
Selskapet yter lån til konsernet ELIS i form av en cash-pool. Utestående fordring renteberegnes løpende.		
Cash-pool inngår i regnskapslinjen andre fordringer under gruppering for omløpsmidler.		
Selskapet handler i hovedsak arbeidstøy fra Elis Design & Supply Chain Centre AB og Elis Services. Selskapet har en del felles tjenester med Elis Services og Elis MAJ.		
Hygieneartikler kjøper selskapet hovedsakelig av Elis Danmark A/S. Selskapet har hatt en del felles IT prosjekter med Elis Textil Service AB.		
Elis Norge AS, org.nr. 930 151 246		
		Side 28



Til generalforsamlingen i Elis Norge AS

Uavhengig revisors beretning

Konklusjon

Vi har revidert årsregnskapet for Elis Norge AS som består av balanse per 31. desember 2024, resultatregnskap, utvidet resultat og kontantstrømpoppstilling for regnskapsåret avsluttet per denne datoen og noter til årsregnskapet, herunder et sammendrag av viktige regnskapsprinsipper.

Etter vår mening oppfyller årsregnskapet gjeldende lovkrav, og gir årsregnskapet et rettviseende bilde av selskapets finansielle stilling per 31. desember 2024, og av dets resultater og kontantstrømmer for regnskapsåret avsluttet per denne datoen i samsvar med forenklet anvendelse av internasjonale regnskapsstandarder etter regnskapsloven § 3–9.

Grunnlag for konklusjonen

Vi har gjennomført revisjonen i samsvar med International Standards on Auditing (ISA-ene). Våre oppgaver og plikter i henhold til disse standardene er beskrevet nedenfor under *Revisors oppgaver og plikter ved revisjonen av årsregnskapet*. Vi er uavhengige av selskapet i samsvar med kravene i relevante lover og forskrifter i Norge og International Code of Ethics for Professional Accountants (inkludert internasjonale uavhengighetsstandarder) utstedt av International Ethics Standards Board for Accountants (IESBA-reglene), og vi har overholdt våre øvrige etiske forpliktelser i samsvar med disse kravene. Innhentet revisjonsbevis er etter vår vurdering tilstrekkelig og hensiktsmessig som grunnlag for vår konklusjon.

Øvrig informasjon

Styret og daglig leder (ledelsen) er ansvarlige for informasjonen i årsberetningen. Øvrig informasjon omfatter informasjon i årsrapporten bortsett fra årsregnskapet og den tilhørende revisjonsberetningen. Vår konklusjon om årsregnskapet ovenfor dekker ikke informasjonen i årsberetningen.

I forbindelse med revisjonen av årsregnskapet er det vår oppgave å lese årsberetningen. Formålet er å vurdere hvorvidt det foreligger vesentlig inkonsistens mellom årsberetningen og årsregnskapet og den kunnskap vi har opparbeidet oss under revisjonen av årsregnskapet, eller hvorvidt informasjon i årsberetningen ellers fremstår som vesentlig feil. Vi har plikt til å rapportere dersom årsberetningen fremstår som vesentlig feil. Vi har ingenting å rapportere i så henseende.

Basert på kunnskapen vi har opparbeidet oss i revisjonen, mener vi at årsberetningen

- er konsistent med årsregnskapet og
- inneholder de opplysninger som skal gis i henhold til gjeldende lovkrav.

Ledelsens ansvar for årsregnskapet

Ledelsen er ansvarlig for å utarbeide årsregnskapet og for at det gir et rettviseende bilde i samsvar med forenklet anvendelse av internasjonale regnskapsstandarder etter regnskapsloven § 3–9. Ledelsen er også ansvarlig for slik internkontroll som den finner nødvendig for å kunne utarbeide et årsregnskap som ikke inneholder vesentlig feilinformasjon, verken som følge av misligheter eller utilsiktede feil.

Ved utarbeidelsen av årsregnskapet må ledelsen ta standpunkt til selskapets evne til fortsatt drift og opplyse om forhold av betydning for fortsatt drift. Forutsetningen om fortsatt drift skal legges til grunn for årsregnskapet med mindre ledelsen enten har til hensikt å avvikle selskapet eller legge ned virksomheten, eller ikke har noe realistisk alternativ til dette.

Revisors oppgaver og plikter ved revisjonen av årsregnskapet

Vårt mål er å oppnå betryggende sikkerhet for at årsregnskapet som helhet ikke inneholder vesentlig feilinformasjon, verken som følge av misligheter eller utilsiktede feil, og å avgi en revisjonsberetning som

PricewaterhouseCoopers AS, Dronning Eufemias gate 71, Postboks 748 Sentrum, NO-0106 Oslo
T: 02316, org. no.: 987 009 713 MVA, www.pwc.no
Statsautoriserte revisorer, medlemmer av Den norske Revisorforening og autorisert regnskapsførerselskap



inneholder vår konklusjon. Betyggende sikkerhet er en høy grad av sikkerhet, men ingen garanti for at en revisjon utført i samsvar med ISA-ene, alltid vil avdekke vesentlig feilinformasjon. Feilinformasjon kan oppstå som følge av misligheter eller utilsiktede feil. Feilinformasjon er å anse som vesentlig dersom den enkeltvis eller samlet med rimelighet kan forventes å påvirke de økonomiske beslutningene som brukerne foretar på grunnlag av årsregnskapet. For videre beskrivelse av revisors oppgaver og plikter vises det til: <https://revisorforeningen.no/revisjonsberetninger>

Oslo, 27. juni 2025
PricewaterhouseCoopers AS

Hallvard Helgetun
Statsautorisert revisor
(elektronisk signert)



 Securely signed with Brevio

Revisjonsberetning

Signers:

Name	Method	Date
Helgetun, Hallvard	BANKID	2025-07-01 13:28

This document package contains:

- Closing page (this page)
- The original document(s)
- The electronic signatures. These are not visible in the document, but are electronically integrated.



This file is sealed with a digital signature.
The seal is a guarantee for the authenticity
of the document.



Office translation. Legal authenticity remains
with the original document in Norwegian



Protokoll styremøte i Elis Norge AS

Organisasjonsnummer 930 151 246

Sted: Smeltingen 1, 0195 Oslo og TEAMS

Dato: 27.06.2025

Kl.: 15.00-16.00

Til stede: Frank Mengel (FM), Charlotta Ericsson (CE), Majo Selimovic (MS), Geir Helge Rambekk (GHR)), Preben Fossan (PF)

Ikke til stede: observatør Kristine Andersen (KA)

Som Observatører stilte; Camilla Svensson (CS)

Følgende saker ble behandlet:

1. Godkjenning av innkalling, agenda, beslutningsevne, leder og protokollfører

Innkalling og agenda ble godkjent. 5 av 5 styremedlemmer møtte og styre ble ansett som beslutningsdyktig. Charlotta Ericsson ble satt til og lede møte og Preben Fossan ble valgt til referent/protokollfører.

2. Godkjenning av årsregnskap


Årsregnskap for 2024 ble godkjent


3. Godkjenning av utbytte til generalforsamling. Utbytte av 40 millioner NOK. I henhold til aksjelovens §8-1 og forsvarlig egenkapital i §3-4


Utbytte er godkjent. Egenkapital ansees som forsvarlig.

Oslo, 27.06.2025


På vegne av styret i Elis Norge AS


Charlotta Ericsson
Styreleder


Frank Mengel
Styremedlem


Majo Selimovic
Styremedlem


Geir Helge Rambekk
Styremedlem


Preben Fossan
Styremedlem



Office translation. Legal authenticity remains
with the original document in Norwegian



Protokoll generalforsamling i Elis Norge AS

Organisasjonsnummer 930 151 246

Sted: Smeltedigelen 1, 0195 Oslo og TEAMS

Dato: 27.06.2025

Kl.: 15.00-16.00

Til behandling foreligger:

1. Åpning av møtet og opptak av fortegnelse over møtende aksjeeiere

Til stede var eneksjonær Berendsen Finance Ltd, representert ved Frank Mengel. Samtlige 102 000 aksjer var dermed representert.
Dessuten møtte styremedlem Preben Fossan

2. Valg av møteleder og én person til å medundertegne protokollen

Preben Fossan ble valgt til å lede møtet. Valget var enstemmig. Frank Mengel ble valgt til å undertegne protokollen sammen med møte leder

3. Godkjennelse av innkalling og forslag til dagsorden

Det fremkom ikke bemerkninger til innkallingen, og denne ble således enstemmig godkjent.

4. Fastsettelse av årsregnskap for 2024 for Elis Norge AS

Styrets forslag til selskapet årsregnskap ble gjennomgått og enstemmig godkjent.

5. Disponering av årsresultat og godkjenning av utbytte på 40 millioner, herunder godkjennelse av styrets årsberetning

Styrets forslag til selskapet disponering av årsresultat og årsberetning ble gjennomgått og enstemmig godkjent.
Generalforsamlingen vedtok således enstemmig at overskuddet på NOK 76 224 000 disponeres som følger; 40 000 000 utbytte til aksjonærer og 36.224.000 overføres til annen egenkapital

6. Gjennomgang av revisors beretning.

Revisors beretning ble gjennomgått.

7. Godtgjørelse til styrets medlemmer for siste år mv.

Styrets honorar for sist år ble fastsatt til NOK 0 til det enkelte styremedlem.

8. Godtgjørelse til revisor.

Godtgjørelse til revisor ble godkjent etter regning.



Office translation. Legal authenticity remains
with the original document in Norwegian



Oslo, 27.06.2025

Preben Fossan

Møteleder

Frank Mengel

Valgt til å undertegne protokollen