



ÅRSREGNSKAPET FOR REGNSKAPSÅRET 2021 - GENERELL INFORMASJON

Enheten

Organisasjonsnummer: 993 595 675
Organisasjonsform: Aksjeselskap
Foretaksnavn: MUSEENE I SØR-TRØNDELAG AS
Forretningsadresse: Havnegata 12
7010 TRONDHEIM

Regnskapsår

Årsregnskapets periode: 01.01.2021 - 31.12.2021

Konsern

Mørselskap i konsern: Ja
Konsernregnskap lagt ved: Ja

Regnskapsregler

Regler for små foretak benyttet: Nei
Benyttet ved utarbeidelsen av årsregnskapet til selskapet: Regnskapslovens alminnelige regler
Benyttet ved utarbeidelsen av årsregnskapet til konsernet: Regnskapslovens alminnelige regler

Årsregnskapet fastsatt av kompetent organ

Bekreftet av representant for selskapet: May Britt Granheim
Dato for fastsettelse av årsregnskapet: 24.03.2022

Grunnlag for avgivelse

År 2021: Årsregnskapet er elektronisk innlevert
År 2020: Tall er hentet fra elektronisk innlevert årsregnskap fra 2021

Det er ikke krav til at årsregnskapet m.v. som sendes til Regnskapsregisteret er undertegnet. Kontrollen på at dette er utført ligger hos revisor/enhetens øverste organ. Sikkerheten ivaretas ved at innsender har rolle/rettighet for innsending av årsregnskapet via Altinn, og ved at det bekreftes at årsregnskapet er fastsatt av kompetent organ.

Brønnøysundregistrene, 04.04.2023



Resultatregnskap

Beløp i: NOK	Note	2021	2020
RESULTATREGNSKAP			
Inntekter			
Annen driftsinntekt	1	69 495 261	40 999 754
Ordinært offentlig tilskudd	2	177 337 384	172 446 862
Andre offentlige tilskudd	3	73 142 023	53 553 215
Sum inntekter		319 974 668	266 999 831
Kostnader			
Varekostnad		4 863 060	4 310 263
Annen varekostnad		22 791	
Lønnskostnad	4	108 937 055	102 501 566
Pensjonskostnader	5	17 321 527	13 697 392
Avskrivning på varige driftsmidler	6	712 167	686 225
Drift av lokaler	7	14 605 996	13 054 706
Vedlikehold lokaler/bygg	8	75 835 709	32 799 968
Husleiekostnader		23 812 937	23 771 597
Andre driftskostnader	4,6	61 898 690	58 707 001
Sum kostnader		308 009 933	249 528 718
Driftsresultat		11 964 735	17 471 113
Finansinntekter og finanskostnader			
Annen renteinntekt	9	1 155 008	1 341 638
Annen finansinntekt	9	271 862	447 022
Sum finansinntekter		1 426 870	1 788 659
Annen rentekostnad	9		4
Annen finanskostnad	9	76 508	2 253 073
Sum finanskostnader		76 508	2 253 077
Netto finans		1 350 361	-464 417
Ordinært resultat før skattekostnad		13 315 097	17 006 696
Ordinært resultat etter skattekostnad		13 315 097	17 006 696
Årsresultat		13 315 097	17 006 696



Resultatregnskap

Beløp i: NOK	Note	2021	2020
Årsresultat etter minoritetsinteresser		13 315 097	17 006 696
Overføringer og disponeringer			
Overføringer annen egenkapital	11	13 315 097	17 006 696
Sum overføringer og disponeringer		13 315 097	17 006 696



Balanse

Beløp i: NOK	Note	2021	2020
BALANSE - EIENDELER			
Anleggsmidler			
Immaterielle eiendeler			
Utsatt skattefordel	10		
Varige driftsmidler			
Driftsløsøre, inventar, verktøy, kontorm.	6	1 783 264	1 366 611
Sum varige driftsmidler		1 783 264	1 366 611
Finansielle anleggsmidler			
Investering i datterselskap	13	100 000	100 000
Lån til foretak i samme konsern	12	1 000 000	1 000 000
Investeringer i aksjer og andeler	13	458 390	458 390
Egenkapitalinnskudd KLP	5,14	4 498 274	4 151 268
Pensjonsmidler	5	16 769 863	11 820 032
Sum finansielle anleggsmidler		22 826 527	17 529 690
Sum anleggsmidler		24 609 791	18 896 301
Omløpsmidler			
Varer			
Varer	15	3 864 833	3 953 118
Sum varer		3 864 833	3 953 118
Fordringer			
Kundefordringer	16	10 444 076	6 583 214
Andre fordringer		5 724 777	7 224 970
Sum fordringer		16 168 853	13 808 184
Investeringer			
Markedsbaserte obligasjoner	17	14 779 220	14 521 546
Sum investeringer		14 779 220	14 521 546
Bankinnskudd, kontanter og lignende			
Bankinnskudd, kontanter o.l.	18	112 082 746	135 320 632
Sum bankinnskudd, kontanter og lignende		112 082 746	135 320 632



Balanse

Beløp i: NOK	Note	2021	2020
Sum omløpsmidler		146 895 652	167 603 480
SUM EIENDELER		171 505 443	186 499 781
BALANSE - EGENKAPITAL OG GJELD			
Egenkapital			
Innskutt egenkapital			
Aksjekapital	19	571 330	571 330
Overkurs		213 990	213 990
Sum innskutt egenkapital		785 320	785 320
Opptjent egenkapital			
Annen egenkapital	11	106 739 813	93 424 717
Sum opptjent egenkapital		106 739 813	93 424 717
Sum egenkapital		107 525 133	94 210 037
Gjeld			
Langsiktig gjeld			
Annen langsiktig gjeld			
Øvrig langsiktig gjeld			30 568
Sum annen langsiktig gjeld			30 568
Sum langsiktig gjeld		0	30 568
Kortsiktig gjeld			
Leverandørgjeld	20	11 771 056	19 479 362
Skyldig offentlige avgifter		7 006 231	6 625 836
Annen kortsiktig gjeld	21	45 203 023	66 153 978
Sum kortsiktig gjeld		63 980 310	92 259 176
Sum gjeld		63 980 310	92 289 744
SUM EGENKAPITAL OG GJELD		171 505 443	186 499 781



Konsernets resultatregnskap

Beløp i: NOK	Note	2021	2020
RESULTATREGNSKAP			
Inntekter			
Annen driftsinntekt	1	75 181 434	45 295 190
Ordinært offentlig tilskudd	2	177 337 384	172 446 862
Andre offentlige tilskudd	3	73 142 023	53 553 215
Sum inntekter		325 660 840	271 295 267
Kostnader			
Varekostnad		7 134 512	5 717 878
Annen varekostnad		22 791	
Lønnskostnad	4	110 867 263	104 378 309
Pensjonskostnader	5	17 408 429	13 779 857
Avskrivning på varige driftsmidler	6	712 167	686 225
Drift av lokaler	7	14 626 089	13 064 966
Vedlikehold lokaler/bygg	8	75 835 709	32 799 968
Husleiekostnader		23 932 387	23 891 977
Andre driftskostnader	4,6	62 636 724	59 450 956
Sum kostnader		313 176 071	253 770 135
Driftsresultat		12 484 769	17 525 132
Finansinntekter og finanskostnader			
Annen renteinntekt	9	1 149 673	1 335 548
Annen finansinntekt	9	273 962	452 532
Sum finansinntekter		1 423 635	1 788 079
Annen rentekostnad	9		804
Annen finanskostnad	9	83 316	2 256 243
Sum finanskostnader		83 316	2 257 047
Netto finans		1 340 319	-468 967
Ordinært resultat før skattekostnad		13 825 088	17 056 165
Skattekostnad på ordinært resultat	10	112 198	10 883
Ordinært resultat etter skattekostnad		13 712 890	17 045 282



Konsernets resultatregnskap

Beløp i: NOK	Note	2021	2020
Årsresultat		13 712 890	17 045 282
Årsresultat etter minoritetsinteresser		13 712 890	17 045 282
Overføringer og disponeringer			
Overføringer annen egenkapital	11	13 712 890	17 045 282
Sum overføringer og disponeringer		13 712 890	17 045 282



Konsernets balanse

Beløp i: NOK	Note	2021	2020
BALANSE - EIENDELER			
Anleggsmidler			
Immaterielle eiendeler			
Utsatt skattefordel	10		81 061
Sum immaterielle eiendeler			81 061
Varige driftsmidler			
Driftsløsøre, inventar, verktøy, kontorm.	6	1 783 264	1 366 611
Sum varige driftsmidler		1 783 264	1 366 611
Finansielle anleggsmidler			
Lån til foretak i samme konsern	12		
Investeringer i aksjer og andeler	13	458 390	458 390
Egenkapitalinnskudd KLP	5,14	4 498 274	4 151 268
Pensjonsmidler	5	16 769 863	11 820 032
Sum finansielle anleggsmidler		21 726 527	16 429 690
Sum anleggsmidler		23 509 791	17 877 362
Omløpsmidler			
Varer			
Varer	15	4 661 140	4 731 900
Sum varer		4 661 140	4 731 900
Fordringer			
Kundefordringer	16	11 231 013	7 761 972
Andre fordringer		5 734 436	7 228 717
Sum fordringer		16 965 449	14 990 689
Investeringer			
Markedsbaserte obligasjoner	17	14 779 220	14 521 546
Sum investeringer		14 779 220	14 521 546
Bankinnskudd, kontanter og lignende			
Bankinnskudd, kontanter o.l.	18	113 628 585	136 365 017
Sum bankinnskudd, kontanter og lignende		113 628 585	136 365 017



Konsernets balanse

Beløp i: NOK	Note	2021	2020
Sum omløpsmidler		150 034 394	170 609 152
SUM EIENDELER		173 544 185	188 486 514
BALANSE - EGENKAPITAL OG GJELD			
Egenkapital			
Innskutt egenkapital			
Aksjekapital	19	571 330	571 330
Overkurs		213 990	213 990
Sum innskutt egenkapital		785 320	785 320
Opptjent egenkapital			
Annen egenkapital	11	107 911 963	94 199 073
Sum opptjent egenkapital		107 911 963	94 199 073
Sum egenkapital		108 697 283	94 984 393
Gjeld			
Langsiktig gjeld			
Annen langsiktig gjeld			
Øvrig langsiktig gjeld			30 568
Sum annen langsiktig gjeld			30 568
Sum langsiktig gjeld		0	30 568
Kortsiktig gjeld			
Leverandørgjeld	20	11 821 432	19 744 737
Betalbar skatt	10	31 137	
Skyldig offentlige avgifter		7 238 252	6 933 531
Annen kortsiktig gjeld	21	45 756 081	66 793 286
Sum kortsiktig gjeld		64 846 902	93 471 553
Sum gjeld		64 846 902	93 502 121
SUM EGENKAPITAL OG GJELD		173 544 185	188 486 514



Konsernets balanse

Beløp i: NOK	Note	2021	2020
---------------------	-------------	-------------	-------------



**Konsernregnskap
for**

**Museene i Sør-Trøndelag AS
pr 31. desember 2021**

Foretaksnr. 993595675



Protokoll

Generalforsamling i Museene i Sør-Trøndelag AS

Tid/Sted: Torsdag 24. mars 2022 kl 12.30-14.00, Ringve musikkmuseum, møterom Victoria,
Lade Alle 60, 7041 Trondheim

Innkalling med saksdokumenter ble sendt ut torsdag 17. mars 2022.

Til stede:

Bente Estil	Trøndelag Fylkeskommune	19.022
Mona Berger	Trondheim kommune	8.457
Svein Bertil Sæther	Hitra kommune	2.114
Are Hilstad	Orkland kommune	2.115
Knut Wolden	Røros kommune	2.114
Morten Møller	Rindal kommune	2.114
Olav Sjelmo	Trondheim Kunstmuseum	2.385
Trine Knutsen	Ringve Museum Musikkhistoriske Samlinger	2.386
Svein Bertil Sæther	Kystmuseet i Sør-Trøndelag	2.386
Hanne Moe Bjørnset	Trøndelag Folkemuseum	2.386
Are Hilstad	Orkla Industrimuseum	2.385
Valborg Sund	Nordenfjeldske Kunstindustrimuseum	2.385
Knut Wolden	Rørosmuseet	2.385

Forfall:

Bjørnar Buhaug	Indre Fosen kommune	2.114
Rune Schei	Museet Kystens Arv	2.385

52.634 av totalt 57.133 aksjer var representert i generalforsamlingen. Dette tilsvarer 92,12%.

I tillegg møtte Ola By Rise og Siri Reinsberg Mørch fra Trondheim kommune og Anne Marit Mevassvik, Johan Fredrik Urnes og Øystein Eide fra Trøndelag fylkeskommune.

Fra styret:

Styreleder Ellen Tveit Klingenberg

Fra administrasjon:

Adm.dir/daglig leder Karen Espelund
Økonomi og IT-sjef Randi G Hjelm-Hansen
Styrets sekretær May Britt Granheim



Valg av møteleder

Vedtak: Ellen Tveit Klingenberg ble enstemmig valgt.

Valg av referent

Vedtak: May Britt Granheim ble enstemmig valgt.

Valg for å undertegne protokoll

Vedtak: Mona Berger og Bente Estil ble enstemmig valg.

Innkalling og dagsorden

Vedtak: Generalforsamlingen godkjente innkalling og dagsorden uten merknader.

Årsregnskap og årsberetning 2021

Orientering ved styreleder, adm. direktør og økonomi og IT-sjef.

Vedtak: Årsregnskap og årsberetning for 2021 ble enstemmig vedtatt.

Valg av styrerepresentanter og fastsettelse av styrehonorar

Orientering ved medlem i valgkomitéen, Are Hilstad. Det ble orientert om valgkomitéens arbeid.

Vedtak:

Følgende styremedlemmer ble enstemmig valgt:

Ellen Tveit Klingenberg, styremedlem for 2 år

Milian Myraunet, styremedlem for 1 år

Marianne Skjulhaug, styremedlem for 2 år

Ellen Tveit Klingenberg styreleder for 1 år, Milian Myraunet nestleder for 1 år

Følgende varamedlemmer ble enstemmig valgt:

Dag Olav Løseth, 1. varamedlem for 2 år

Anniken Storhaug, 2. varamedlem for 2 år

I henhold til forslag fra valgkomitéen, gjøres det ingen endringer i honorar til styremedlemmer.

Styrets arbeid honoreres slik:

Styreleder honoreres med kr 150.000,- pr. år

Styremedlemmer honoreres med kr 65.000,- pr. år

Nestleder honoreres etter statens satser for utvalgsgodtgjørelse i tillegg til årlig godtgjørelse på kr 65.000,- når nestleder trer inn i styreleders rolle.

Varamedlemmer får et fast honorar på kr 6.000,- pr. år, i tillegg kr 3.000,- pr. oppmøte.

Valg av representanter til valgkomitéen i MiST

Orientering ved adm. direktør og eierrepresentant fra Trøndelag fylkeskommune, Bente Estil.

Trøndelag fylkeskommune har endret sitt prinsipp for hvem som kan sitte i valgkomité på vegne av Trøndelag fylkeskommune. Dette slik at politisk oppnevnte eierrepresentanter ikke skal sitte i valgkomitéen.

**Vedtak:**

Følgende medlemmer ble enstemmig valgt:

Representant fra Trøndelag fylkeskommune: Øystein Eide, velges for 2 år

Leder av valgkomitéen: Øystein Eide, Trøndelag fylkeskommune, velges for 2 år

Valgkomiteen består da av følgende medlemmer:

Representant fra Trøndelag fylkeskommune: Øystein Eide, leder (2 år)

Representant fra kommunene: Berit Kirksæther, Trondheim kommune (1 år)

Representant fra stiftelsene: Are Hilstad, Orkla Industrimuseum (1 år)

Generalforsamlingen ble avsluttet kl 14.00

Protokollen signeres elektronisk av:

Mona Berger, varaordfører Trondheim kommune

Bente Estil, eierrepresentant fra Trøndelag fylkeskommune

**SIGNATURES****ALLEKIRJOITUKSET****UNDERSKRIFTER****SIGNATURER****UNDERSKRIFTER**

This documents contains 3 pages before this page
Dokumentet inneholder 3 sider før denne siden

Tämä asiakirja sisältää 3 sivua ennen tätä sivua
Dette dokument indeholder 3 sider før denne side

Detta dokument innehåller 3 sidor före denna sida

Bente Estil

930c7861-b55e-4ccd-bc76-cc882e94b118 - 2022-03-30 22:10:00 UTC +03:00
BankID - 4f3dd24a-3539-490b-a61f-d2d57396a154 - NO

Mona Berger

4410a9f8-ca0a-4e5b-8e79-b01448bb30b0 - 2022-03-31 22:52:56 UTC +03:00
BankID - 20236f13-a8e0-4a98-ab9f-b912f6e10501 - NO

authority to sign
representative
custodial

asemavaltuus
nimenkirjoitusoikeus
huoltaja/edunvalvoja

ställningsfullmakt
firmateckningsrätt
förvaltare

autoritet til å signere
representant
foresatte/verge

myndighed til at underskrive
repræsentant
frihedsberøvende

Electronically signed / Sähköisesti allekirjoitettu / Elektroniskt signerats / Elektronisk signert / Elektronisk underskrevet
<https://sign.visma.net/nb/document-check/010a9918-957a-4e5c-9a44-79810c5bac04>

VISMA Sign
www.vismasign.com



Til generalforsamlingen i Museene i Sør-Trøndelag AS

Uavhengig revisors beretning

Konklusjon

Vi har revidert Museene i Sør-Trøndelag AS' årsregnskap, som består av:

- selskapsregnskapet, som består av balanse per 31. desember 2021, resultatregnskap og kontantstrømoppstilling for regnskapsåret avsluttet per denne datoen og noter til årsregnskapet, herunder et sammendrag av viktige regnskapsprinsipper, og
- konsernregnskapet, som består av balanse per 31. desember 2021, resultatregnskap og kontantstrømoppstilling for regnskapsåret avsluttet per denne datoen og noter til årsregnskapet, herunder et sammendrag av viktige regnskapsprinsipper.

Etter vår mening

- oppfyller årsregnskapet gjeldende lovkrav,
- gir selskapsregnskapet et rettviseende bilde av selskapets finansielle stilling per 31. desember 2021 og av dets resultater og kontantstrømmer for regnskapsåret avsluttet per denne datoen i samsvar med regnskapslovens regler og god regnskapsskikk i Norge, og
- gir konsernregnskapet et rettviseende bilde av konsernets finansielle stilling per 31. desember 2021 og av dets resultater og kontantstrømmer for regnskapsåret avsluttet per denne datoen i samsvar med regnskapslovens regler og god regnskapsskikk i Norge.

Grunnlag for konklusjonen

Vi har gjennomført revisjonen i samsvar med de internasjonale revisjonsstandardene International Standards on Auditing (ISA-ene). Våre oppgaver og plikter i henhold til disse standardene er beskrevet nedenfor under *Revisors oppgaver og plikter ved revisjonen av årsregnskapet*. Vi er uavhengige av selskapet og konsernet slik det kreves i lov, forskrift og International Code of Ethics for Professional Accountants (inkludert internasjonale uavhengighetsstandarder) utstedt av the International Ethics Standards Board for Accountants (IESBA-reglene), og vi har overholdt våre øvrige etiske forpliktelser i samsvar med disse kravene. Innhentet revisjonsbevis er etter vår vurdering tilstrekkelig og hensiktsmessig som grunnlag for vår konklusjon.

Øvrig informasjon

Styret og daglig leder (ledelsen) er ansvarlige for informasjonen i årsberetningen. Øvrig informasjon omfatter informasjon i årsrapporten bortsett fra årsregnskapet og den tilhørende revisjonsberetningen. Vår konklusjon om årsregnskapet ovenfor dekker ikke informasjonen i årsberetningen.

I forbindelse med revisjonen av årsregnskapet er det vår oppgave å lese årsberetningen. Formålet er å vurdere hvorvidt det foreligger vesentlig inkonsistens mellom årsberetningen og årsregnskapet og den kunnskap vi har opparbeidet oss under revisjonen av årsregnskapet, eller hvorvidt informasjon i

PricewaterhouseCoopers AS, Brattørkaia 17B, Postboks 6365 Torgard, NO-7492 Trondheim
T: 02316, org. no.: 987 009 713 MVA, www.pwc.no
Statsautoriserte revisorer, medlemmer av Den norske Revisorforening og autorisert regnskapsførerselskap

Uavhengig revisors beretning - Museene i Sør-Trøndelag AS



Årsberetningen ellers fremstår som vesentlig feil. Vi har plikt til å rapportere dersom årsberetningen fremstår som vesentlig feil. Vi har ingenting å rapportere i så henseende.

Basert på kunnskapen vi har opparbeidet oss i revisjonen, mener vi at årsberetningen

- er konsistent med årsregnskapet og
- inneholder de opplysninger som skal gis i henhold til gjeldende lovkrav.

Ledelsens ansvar for årsregnskapet

Ledelsen er ansvarlig for å utarbeide årsregnskapet og for at det gir et rettviseende bilde i samsvar med regnskapslovens regler og god regnskapsskikk i Norge. Ledelsen er også ansvarlig for slik intern kontroll som den finner nødvendig for å kunne utarbeide et årsregnskap som ikke inneholder vesentlig feilinformasjon, verken som følge av misligheter eller utilsiktede feil.

Ved utarbeidelsen av årsregnskapet er ledelsen ansvarlig for å ta standpunkt til selskapets og konsernets evne til fortsatt drift og opplyse om forhold av betydning for fortsatt drift. Forutsetningen om fortsatt drift skal legges til grunn for årsregnskapet så lenge det ikke er sannsynlig at virksomheten vil bli avvirket.

Revisors oppgaver og plikter ved revisjonen av årsregnskapet

Vårt mål er å oppnå betryggende sikkerhet for at årsregnskapet som helhet ikke inneholder vesentlig feilinformasjon, verken som følge av misligheter eller utilsiktede feil, og å avgi en revisjonsberetning som inneholder vår konklusjon. Betryggende sikkerhet er en høy grad av sikkerhet, men ingen garanti for at en revisjon utført i samsvar med ISA-ene, alltid vil avdekke vesentlig feilinformasjon som eksisterer. Feilinformasjon kan oppstå som følge av misligheter eller utilsiktede feil. Feilinformasjon blir vurdert som vesentlig dersom den enkeltvis eller samlet med rimelighet kan forventes å påvirke økonomiske beslutninger som brukerne foretar basert på årsregnskapet.

For videre beskrivelse av revisors oppgaver og plikter vises det til:
<https://revisorforeningen.no/revisjonsberetninger>

Trondheim, 28. februar 2022
PricewaterhouseCoopers AS

Kristin By Farstad
Statsautorisert revisor
(elektronisk signert)



 Securely signed with Brevio

Revisjonsberetning

Signers:

Name	Method	Date
Farstad, Kristin By	BANKID	2022-03-01 09:27

This document package contains:

- Closing page (this page)
- The original document(s)
- The electronic signatures. These are not visible in the document, but are electronically integrated.



This file is sealed with a digital signature.
The seal is a guarantee for the authenticity
of the document.



MUSEENE I SØR-TRØNDELAG

Årsberetning 2021

Org. nr. 993595675





Styringsform

Museene i Sør-Trøndelag AS (MiST) ble stiftet 16.12.2008 og har følgende formål:

Museene i Sør-Trøndelag AS skal med sine enheter og samlinger berike samfunnet med kunnskap, forståelse og opplevelse. MiST bestod i 2021 av Kystmuseet i Sør-Trøndelag på Hitra, Nordenfjeldske Kunstindustrimuseum i Trondheim, Orkla industrimuseum på Løkken, Rindal skimuseum, Museet Kystens Arv på Rissa, Ringve Museum Musikkhistoriske Samlinger med Rockheim i Trondheim, Trondheim kunstmuseum i Trondheim, Trøndelag Folkemuseum Sverresborg i Trondheim og Rørosmuseet på Røros. Døvemuseet i Trondheim og Trondhjems sjøfartsmuseum er begge museer administrert av Sverresborg, Trøndelag Folkemuseum. Administrasjonen for museene har kontor i Trondheim.

Selskapets formål er ideelt, og selskapet skal ikke betale utbytte til aksjonærene. Museene i Sør-Trøndelag AS ledes av et styre på 7 medlemmer, samt administrerende direktør i selskapet.

Styret hadde pr 31.12.2021 følgende styresammensetting;

Ellen T. Klingenberg	styreleder
Milian Myraunet	nestleder
Jorid Midtlyng	styremedlem
Henrik Zipsane	styremedlem
Mona Skaret	styremedlem
Annabella Skagen	styremedlem (ansattevalgt rep.)
Turid Nilsen	styremedlem (ansattevalgt rep.)
Ingegerd Eggen	1. varamedlem
Dag Ove Løseth	2. varamedlem
Jenny Fjellheim	varamedlem (ansattevalgt rep.)
Erik Roll	varamedlem (ansattevalgt rep.)

Det er tegnet styreansvarsforsikring for styrets medlemmer.

Forsikringsdekning 10.000.000,00 NOK pr. skade og totalt i løpet av forsikringsperioden.

Administrerende direktør er Karen Espelund.

Styret har gjennomført 7 styremøter i 2021. I 2021 ble det behandlet 28 beslutnings saker og gitt 31 orienteringssaker.

Styret består av 5 kvinner og 2 menn.

Styremøtet i september 2021 ble gjennomført i forbindelse med årets styreseminar for styret og ledergruppen i MiST. Styreseminaret ble gjennomført på Hitra.

Museene i Sør-Trøndelag har ett 100% eid datterselskap, Museumsforlaget AS.

Selskapets virksomhet

Museene i Sør-Trøndelag (MiST) er en av Trøndelags viktigste kulturinstitusjoner, og har et stort publikum både blant lokale og tilreisende. Med 27 besøkssteder i 7 kommuner dekker MiST store deler av det sørlige Trøndelag.

MiST er en betydelig aktør i regionen. Samlet betalte MiST 10,7 mill. i arbeidsgiveravgift i 2021, og de ansatte betalte 24,7 mill. i skatt. De aller fleste er bosatt i regionen, hvor de også skatter. Samlet sett kjøpte MiST inn varer og tjenester for 181.1 mill., hvorav brorparten er fra leverandører i regionen.

Virksomheten har også i 2021 vært påvirket av koronapandemien, selv om det ikke har vært lengre stengte perioder ved museene. Ulike restriksjoner mht. arrangement, antallsbegrensninger, ulike smitteverntiltak, begrensninger i skolebesøk og en allmenn anmodning til befolkningen om generell forsiktighet, har påvirket virksomheten i betydelig grad også i 2021. Dette avspeiles i publikumstallene som i 2021 har et samlet besøk (KUD-tall) i 2021 på 195 371 mot 304 304 i 2019 som siste «normalår.» Totalt besøkstall i 2021 var 261 633 mot 543 315 i 2019.

2021 – nye interne strukturer – men også et år med tilpasning til usikre rammer.

Alle kulturinstitusjoner og all kulturvirksomhet har i 2021 levd med usikre rammebetingelser og reguleringer som følge av koronapandemien. Tilpasning til ulike smitteverntiltak har vi lært oss å håndtere, men begrensningene i antallet på arrangement og løpende endringer tilpasset lokale smittesituasjoner, har gjort all planlegging (og gjennomføring) krevende. MiST har også i 2021 unngått å permittere ansatte.

2021 var første hele driftsår for museene Ringve og Rockheim som en felles organisatorisk enhet.

2021 var også første fulle driftsår med Rindal skimuseum formelt som en del av den konsoliderte enheten MiST. Dette resulterte i vedtak om endringer i aksjonærsammensetning med Rindal kommune som ny aksjonær.

Tilstanden ved Nordenfjeldske Kunsthistoriskmuseum tilsa dessverre at bygget måtte stenges 1.2.21. Beslutningen var bl.a. basert på en tilstandsrapport høsten 2020 fra Multiconsult. Konklusjonen tilsa at hverken inneløst, universell utforming, brannslukking, energiforbruk eller alarmanlegg holder dagens standard, verken i forhold til byggeteknisk forskrift eller hva gjelder dagens krav til museumsbygg. Ansatte er omdisponert arbeidsmessig i arbeidet med å sikre den betydelige samlingen museet forvalter. Dette innebærer å tilstandsvurdere, registrere, fotografere og pakke ned, og etter hvert flytte, de 30 000 gjenstandene til leid magasinoppbevaring på Dora. Formidlingsaktiviteten ved museet er opprettholdt ved Stiftsgården, Austråttborgen og Hannah Ryggen senteret på Ørlandet. I tillegg vises gjenstander fra samlingen i andre lokaliteter gjennom prosjektet Nordenfjeldske transitt.

Utredning nytt museum for kunst og design i Trondheim:

MiST har i 2021 brukt betydelig tid og ressurser på å svare på formannskapet i Trondheim sin bestilling om framtidig lokalisering av nytt museum for kunst og design i Trondheim basert på 5 ulike tomtealternativ. Det nye museet skal omfatte samlingene ved Nordenfjeldske Kunstindustrimuseum og Trondheim kunstmuseum. Utredningen ble oversendt Trondheim kommune 9.12.21 med anbefaling om å velge Leüthenhaven som lokaliseringssted for ett samlet museum.

Nytt bygg ved Orkla Industrimuseum:

I desember 2021 kunne det nye bygget ved Orkla industrimuseum tas i bruk etter en lengre byggefase. Bygget skal huse verkstedfunksjonene for museumsjernbanen, oppstillingsplass for vognmateriell samt nye kontorlokaler for museets ansatte. Det gamle bygget bygges nå i sin helhet om til utstillingslokaler. Det planlegges åpning sommeren 2022. Samlet kostnad er 115 mill. kr eks. mva. Dette vil gi museet helt nye rammer for sin omfattende virksomhet og ny hovedutstilling er under utvikling.

Formidling

Våre besøkende oppsøker museene for opplevelser, kunnskap, læring og for sosiale treff. Museenes samfunnsoppdrag er å ivareta og formidle våre kollektive minner, men også å løfte fram kulturelt mangfold, relevans og representativitet. I MiST er dette ansvaret definert gjennom visjonen for selskapet: *Vi forteller historien, utfordrer samtida, preger framtida*, og formidles ved våre 12 museer og 27 besøkssteder. Trøndelag har en rik og sammensatt historie, noe museene i MiST også gjenspeiler; industrihistorien i Orkladalføret, på Røros og ved Rindal skimuseum, kulturhistorien ved Sverresborg, musikkhistorien på Ringve og Rockheim, kyst- og havbrukshistorien- og kulturen i ulike former gjennom formidling ved Kystmuseet på Hitra, Kystens Arv i Stadsbygd, Sjøfartsmuseet i Trondheim, skipet Hansteen, og billedkunst, kunsthåndverk og design ved Trondheim kunstmuseum og Nordenfjeldske kunstindustrimuseum – begge i Trondheim. I tillegg har MiST et nasjonalt ansvar for å løfte fram hørselshemmedes historie gjennom Døvemuseet i Trondheim. MiST (ved Nordenfjeldske Kunstindustrimuseum) har også ansvaret for formidlingen ved Stiftsgården, Austrått-borgen og Hannah Ryggen sentret på Ørlandet.

Totalt er 49 nye utstillinger vist i 2021. Det er arrangert 227 åpne møter og foredrag, 154 konserter og 20 dramaoppsetninger med totalt 321 framføringer. I tillegg kommer mange nye digitale tilbud og nye utviklede historier som formidles på ulikt vis.

Publikumstallene i 2021 viser naturlig nok en samlet nedgang for museene i MiST, men skjuler også variasjoner museene imellom. I 2021 var utenlandske besøkende som i 2020, en marginal besøksgruppe. Besøkstallene, målt basert på KUDs kriterier, viser en samlet nedgang i besøk sammenlignet med 2019 på 36 %. Publikumsrettet virksomhet fikk også i 2021 en sterkere konsentrasjon gjennom året, og flere av museene opplevde godt besøk i sommermånedene. Spesielt opplevde Rørosmuseet sterk publikumstilstrømning på museets ulike besøkssteder. Både Kystens Arv, Kystmuseet, Sverresborg og Trondheim kunstmuseum hadde noe vekst i besøkstallene.

Barn har gjennom lengre tid hatt gratis inngang i følge med voksen ved MiST sine museer og utgjør i den offisielle KUD-statistikken ca. 15 %. Dette er et noe lavt tall som følge av at museene fører dette noe ulikt. Også i 2021 valgte kommuner/skoler å avlyse avtalte besøk og aktiviteter i Den kulturelle skolesekken som en følge av koronasituasjonen.

Formidling ved våre museer tilbys på flere språk, også tegnspråk. Alle museer har som minimum formidling på norsk og engelsk.

Nesten alle museene har hatt fokus på mangfold og inkludering i mange år og arbeidet med konkrete prosjekter rettet mot et mangfoldig publikum, som aktører og arenaer for språk- og kulturoplæring for innvandrere og asylsøkere, tilbud til utsatte familier og til mennesker som har utfordringer med å takle livet. Dette er ikke enkelttilbud, men basert på langvarig samarbeid med både offentlige og private aktører, som NAV, Røde Kors, Kriminalomsorgen, Kirkens bymisjon, kommunene og andre. Museene drar også ut, når det lar seg gjøre med tanke på pandemi, både til syke barn på sykehuset, til sykehjem og til fengslet med formidlingstilbud.

Det er under etablering taktile info-stasjoner delvis utenfor, delvis inne i museene slik at blinde og svaksynte lettere kan orientere seg ved Ringve/Rockheim, Kunstmuseet, Museet Kystens Arv og Norsk Døvemuseum.

Rørosmuseet hadde to utstillinger spesielt viet samisk historie og kunst.

SNK, Saemien Sijte, Museet Midt og MiST startet i 2021 et prosjekt med fokus på synliggjøring av samisk kulturarv og tilstedeværelse i Trøndelag. Målet er å sørge for at det sørsamiske perspektivet på og i Trøndelags historier blir bedre ivarettatt av fylkets konsoliderte museer. I tillegg ønsker vi at Trøndelag tar en tydelig posisjon når det gjelder synliggjøring og tematisering av samisk historie og kulturarv. Det ble avholdt møte med Sametinget, Kulturrådet, Kulturdepartementet og fylkeskommunen som alle så positivt på initiativet.

MiST forvalter og formidler historien til et dampskip – Hansteen – som ligger til kai i Trondheim – og Thamshavnbanen som sentral del av industrihistorien med grunnlag i gruvevirksomheten på Løkken. Det har vært jobbet overfor Riksantikvaren med å sikre fredningsstatus for Hansteen, men dette er fortsatt ikke oppnådd.

Flere av museene tilbyr betydelig formidling i friluft både mht. bygningsvern, kultur- og naturvern og immateriell kulturarv. Sverresborg som ett av Norges største friluftsmuseer, har med sine store uteareal tilbud til mange ulike grupper – tilbud som også lar seg gjennomføre i faser med strenge koronarestriksjoner. Museets ulike utendørs formidlingstilbud for barnehagebarn, er godt besøkt gjennom hele året. Det samme gjelder eks.vis Kystmuseets tilbud på Dolm og Hemnskjel, samt Bergstadvandringene i regi av Rørosmuseet.

MiST og Røros kommune valgte også i 2021 å prioritere innsats for å opprettholde aktivitet ved Dokortjønna i regi av Rørosmuseet. Her ligger det godt til rette for formidling av menneskets bruk av natur og naturressurser – også en del av verdensarvformidlingen.

Pandemien har lagt betydelige begrensninger på ulike arrangement ved museene, men en del kurs og aktiviteter har latt seg gjennomføre. Lokale tradisjoner og håndverk formidles på ulike måter og styrker samarbeidet mellom lokalsamfunn og museene, ikke minst gjennom godt samarbeid med frivillige organisasjoner og kommunene.

Kystens Arv tilsatte i 2021 en ny formidler og etablerte et nytt tilbud, Jacob - et vandreteater om kystkulturen fra Stadsbygd og Rissa, primært rettet overfor barn og ungdom med god respons.

Det har vært en fin utvikling i våre digitale tilbud i 2021. Både Youtube som kanal, videoproduksjon for egne sider og utvikling av podcaster benyttes i økende grad. Antallet sidevisninger på digitalt museum i 2021 er på 620.000 – tilsvarende tall fra 2019 var på 467.000. Samlet har museene ca 123.000 følgere.

Rørosmuseet har deltatt i prosjektet Nordic World Heritage VR network der utprøving av VAR/AR teknologi skal utforskes.

Forvaltning

Forvaltning av den materielle og immaterielle kulturarven i våre samlinger er ett av museets kjerneområder. Forvaltning krever både økonomiske og fysiske rammer, og ikke minst kunnskap og overblikk. MiST-museene har stor variasjon i sitt forvaltningsansvar. Dette spenner fra gruver, til skinneganger, båter, gjenstander, kunstverk, tekstiler, foto, bøker, digitalt født materiale og bygg. Ansvaret omfatter bl.a 320 bygg, vel 220.000 ulike gjenstander, mer enn 5 mill. foto, 4 flytende fartøy, 25 km med jernbanespor og høyspentledning samt flere lokomotiv og jernbanevogner. I tillegg formidler Rørosmuseet Røros bergstad og Cirkumferensen sin verdensarvstatus tildelt av Unesco, samt har forvaltning av de statlig eide byggene etter Røros Kobbervik

Miljødirektoratet reautoriserte i desember 2021 Rørosmuseet som verdensarvsenter for perioden 2022-2026. MiST/Rørosmuseet er stolte av å bidra i forvaltningen og formidlingen som ett av åtte verdensarvsteder i Norge og vi ser effekten av at dette ansvaret er lagt til Rørosmuseet med den institusjonelle rammen dette gir.

Den nordiske klinkbåttradisjonen ble i desember 2021 innlemmet på Unesco sin prestisjetunge liste over verdens immaterielle kulturarv. Museet Kystens Arvs (hoved)ansvarsområde er nettopp den klinkbygde båten og alle kulturuttrykk knyttet til denne.

Det pågår løpende arbeid med registrering av gjenstander i Primus. MiST har i gang et utredningsarbeid for å klarlegge hvordan arbeidet med samlingsforvaltning skal organiseres framover. En god del av samlingene har tilfredsstillende forhold i magasin på Dora (samlet leier MiST vel 2800 m² før Nordenfjeldske flytter inn sine samlinger i løpet av 2022), mens andre har akseptable forhold lokalt. Dette er en ressurskrevende prosess som påregnes å pågå flere år framover.

En privat aktør har tatt kontakt med MiST og vist interesse for å bygge et tilpasset magasin med MiST som hovedleietager. Dette prosjektet er så vidt interessant at vi vil prioritere videre utvikling av prosjektet i samarbeid med Trøndelag fylkeskommune og andre museer i regionen med behov for bedre magasinløsninger.

Sikringsutvalget ble reorganisert og samlet sikringsplan for MiST utarbeidet i 2021.

Samlet forvalter MiST 320 bygg, herav 272 kulturhistoriske. Vedlikehold av disse er fortsatt en utfordring. Kulturrådets kartlegging av kulturhistoriske bygninger ved landets museer fra 2019 viser et betydelig etterslep – også i MiST. Utfordringene er fortsatt store både for antikvariske og ikke-antikvariske bygg. Det pågår løpende vedlikeholdsarbeid – et arbeid som fortsatt vil kreve stor oppmerksomhet – og ressurser. Det er etablert et godt samarbeid med Statsbygg spesielt mht. vedlikehold av de statlig eide eiendommenesom forvaltes av Rørosmuseet samt Austråttborgen. MiST har også driftsbygninger med til dels betydelige utfordringer, spesielt gjelder dette Nordenfjeldske Kunstindustrimuseums hovedbygg som tidligere omtalt.

MiST fikk i 2021 tildelt ekstraordinære tilskudd som følge av koronasituasjonen til innkjøp av billedkunst, kunsthåndverk og design. Ved Nordenfjeldske Kunstindustrimuseum ble de ekstraordinære midlene brukt på arbeid som er viktige for museets samlingsprofil, men som ikke nødvendigvis er sentrale i Innkjøpsfondet. Mote og design er dermed godt representert. I alt har museet kjøpt 39 verk av 21 kvinner, 14 menn og 6 designbyrå. Målet om større mangfold innfris med innkjøp av flere verk fra kunstnere med urfolk- eller flerkulturell bakgrunn.

Trondheim kunstmuseum har kjøpt 29 verk av 26 kunstnere, 17 kvinner og 9 menn for dette ekstraordinære tilskuddet. 5 har lokal tilknytning og like mange har flerkulturell bakgrunn. Tilskuddet ga mulighet for å foreta innkjøp i tråd med innkjøpsplanen for de neste fem årene, der målsettingen om å få flere fortellinger representert, ble muliggjort.

Forskning og kunnskapsutvikling

MiSTs ambisjon er at museene skal ha etablert seg som arena for forskning og kunnskapsutvikling, samarbeid med forskningsinstitusjoner og er synlige i fagmiljø primært nasjonalt, men også internasjonalt. Dette arbeidet vil imidlertid ha ulik karakter ved de ulike museene. Utviklingsprosjekter som gir fornying, inngår i arbeidet og forståelsen som legges til grunn. Forskningsplanen (2018 – 2023) har bidratt til økning av prosjekter med forskning og kunnskapsutvikling. Forskningsutvalg er etablert (også med ekstern deltagelse fra NTNU), men pandemien har også i 2021 begrenset samlinger og forskerforum. En intern forskningssamling ble gjennomført med over 30 deltagere – fra alle museene.

MiST har for tiden 5 ansatte med dr. grad, 4 med autorisasjon som førstekonservator NMF (Norsk museumsforbund) og 5 konservator NMF

Flere museer har egne prosjekter eller samarbeidsprosjekter, både akademisk forskning og kunnskapsutvikling. Rørosmuseet deltar med egen forskning i et kulturrådsfinansiert nettverksprosjekt, i samarbeid med andre museer i nettverket for tradisjonshåndverk og Nordenfjeldske Kunstindustrimuseum deltar i Herregårdsnettverket.

På Ringve/Rockheim er det to pågående doktorgradsprosjekt i samarbeid med universitetssektoren og et masterprosjekt ved Rockheim har levert forskning til museet.

Flere masterstudenter har hatt praksis eller på annen måte hatt tilknytning til museene våre i 2021. I tillegg har vi vært praksisarena for flere bachelorstudenter, i hovedsak fra Arkiv og samlingsforvaltningsprogrammet ved NTNU. Museene er også viktige lærlingebedrifter, der

Museet Kystens Arv har alltid hatt lærlinger i trebåtbyggerfaget. Sverresborg har hatt praksiselev i bygningsvern. Rørosmuseum inngår i Bachelorstudiet ved NTNU i Tradisjonelt bygghåndverk og teknisk bygningsvern, samt i Fagskolen Innlandets utdanning innen fagskoleutdanning i bygningsvern.

MiST delte også i 2021 ut to masterstipend, ett for kunst- og musikkfag, ett for kulturhistoriske fag. Ny utlysning i desember for tildeling januar 2022. Åtte masterstudenter har hatt praksis eller på annen måte hatt tilknytning til museene våre i 2020

Samarbeidsprosjekter:

- Kulmist: Årlig seminar som vekselvis er i regi av NTNU-KULMI og MiST (FU)
- Samarbeidsavtale med Humanistisk fakultet NTNU, og med Historisk Institutt
- Godt etablert samarbeid med Senter for folkemusikk og folkedans, bl.a er Ringve/Rockheim partner i søknad til EU-programmet Creative Europe.
- Godt samarbeid med ulike institutt/organisasjoner forankret i enkeltmuseers fagområder
- MiST besøkes av studenter i undervisning, tilbyr praksisplasser for flere studieprogram, er arena/tema for masteroppgaver, og andre typer 'historiebruk'
- Våre ansatte foreleser på ulike studieprogram, sitter i programråd, styrer og utvalg ved ulike institutter ved NTNU/Nord, er sensorer og bygger nettverk innenfor relevante fagområder
- Samarbeid med NTNU: Humanister i Praksis og Ekspert i Team

Miljø og bærekraft

Klima- og miljøpåvirkningene påvirker bygningsmassen og gir ytterligere utfordringer for vedlikeholdet. De to industri/gruvemuseene (Orkla industrimuseum og Rørosmuseum) har i sitt opphav tilhørighet i til dels svært forurensede områder, noe som krever bevissthet i daglig forvaltning.

MiST har i de to siste årene brukt 6,7 mill. på utskifting til LED lys, dette skal fremover bidra til lavere strømforbruk.

Thamshavnbanen har totalt 30.000 sviller og det pågår gradvis utskifting av disse. Gamle sviller må pga. kreosot behandles som spesialavfall. Her ble også en kulvert utbedret slik at risikoen for utglidninger ble redusert.

Arbeidet med ny strategiplan for MiST legger bærekraft som rammeverk for innretningen.

Investeringer

I september 2020 startet byggeprosjektet for nytt verksted og administrasjonsbygg ved Orkla Industrimuseum med HENT som hovedentreprenør. Bygget ble ferdig i november 2021, deretter var det oppstart med ombygging av Fraktgodsen, samt bygging av ny utstilling. Planlagt åpning i juni 2022.

Byggeprosjektet omfatter:

- Nytt verksted for Thamshavnbanen
- Administrasjonskontorer
- Arkiv og magasin
- Utstillingsområder for jernbanemateriell under tak

MiST har tre prioriterte investeringsprosjekter i årene framover; flytting av eiendommen Solheim til Sverresborg, nybygg malmplassen og ombygging av Smelthytta (Rørosmuseet) og nytt kunst- og designmuseum i Trondheim.

Kystmuseet har oppgradert publikumsmottaket og auditoriet (som etter avtale med Hitra kommune også er kommunens kinosal) i museets lokaler på Fillan.

Organisasjonen

To interne arbeidsgrupper har gjennom 2021 arbeidet med hhv. utvikling av en formidlingsstrategi for barn/unge og en plan for samlingsforvaltning for MiST.

En rekke organisatoriske prosesser har pågått gjennom 2021. 2021 var hele første driftsår for Ringve musikkmuseum og Rockheim som et samlet, nasjonalt musikkmuseum med ny ledelse på plass. Den organisatoriske sammenslåingen gjør at de to museene får brukt sine ulike styrker gjensidig, og en rekke spennende prosjekter er i gang og under planlegging. Erfaringene fra denne prosessen er nyttig som modell for organisasjonsutvikling ved andre museer i MiST.

Ved flere av museene er nye ledelsesstrukturer satt i 2021 noe som gir klarere ansvar og grunnlag for bedre faglig og personalmessig oppfølging. En første samling for direktører og avdelingsledere ble gjennomført høsten 2021.

Første halvår i 2021 ble det gjennomført mellomlederopplæring for i alt 22 ledere med god tilbakemelding.

Senhøsten 2021 ble det første prosjektlederkurset for 30 ansatte gjennomført med innleidd ressurs fra NTNU.

En HMS-samling med hovedfokus på psykososialt arbeidsmiljø ble gjennomført for verneombud, tillitsvalgte og ledelse høsten 2021.

Støttetjenestene på HR- og organisasjonssiden består nå av to stillinger. Et digitalt HRM-system ble etablert og tatt i bruk av alle ledere med personalansvar, og en digital personalhåndbok ble ferdigstilt og publisert.

I fellesadministrasjonen ble det gjennom 2021 rekruttert en del nye ansatte som følge av at flere ansatte med lang fartstid i MiST valgte å gå av med pensjon.

Det er i løpet av året tatt i bruk nytt økonomirapporteringsystem «One Stop Reporting».

MiST har vedtatt et styringsmål for nærværspersent på 95 %. MiST skal være en organisasjon hvor ansatte trives. Nærværspersent for 2021 ble 95,2 %.

Framtidsutsikter

MiST har tydelige økonomiske styringsmål for virksomheten og er som selskap i en solid økonomisk situasjon. Som organisasjon forvalter man betydelige verdier med et stort antall museer og beslektede steder. Kompetansen hos medarbeiderne er god og motiverte medarbeidere håndterer situasjoner i en omskiftelig hverdag. Administrative verktøy er godt fungerende og prosesser for å utnytte potensialet i økt faglig samarbeid internt, er i gang.

Styret takker alle ansatte i MiST for stor innsats gjennom et krevende og spesielt 2021.

Måloppnåelse i 2020

Styringsmål

1. Økonomistyring: MiST skal budsjettere og avsette 1 % av omsetningen, slik at MiST gradvis bygger opp sin egenkapital for å redusere økonomisk risiko og bidrar til fremtidig handlingsrom. I 2021 var resultatgraden i morselskapet 4,16 %. Målet er oppnådd.
2. Maksimalt 60 % av omsetningen skal gå til personalkostnader, for å gi organisasjonen mest mulig handlingsrom innen driften. I 2021 var personalkostnader 47 % av omsetningen. Målet er oppnådd.
3. Nærværspersent: 95 %. MiST skal være en organisasjon hvor ansatte trives. Nærværspersent for 2021 ble 95,2 %. Målet er oppnådd.
4. Økt egeninntjening på 2 %. Målet er ikke oppnådd.

Økonomisk styring under koronasituasjonen

Det har ikke vært pålegg om stengte museer innen MiST i 2021. Men som følge av restriksjonene med antallsbegrensinger og avstand er det blitt gjennomført færre arrangementer og utstillinger.

I statsbudsjettet for 2021 ble det lagt inn en ekstra bevilgning som skulle dekke opp tapte egeninntekter for første halvår 2021, deretter ble det i revidert budsjett tildelt ekstra midler for tapte egeninntekter frem til august 2021. Til sammen kr 8,253 mill. Det har likevel vært en del usikkerhet angående fremtiden.

Enkelte arbeidstakere har arbeidet fra hjemmet, noe som har fungert rimelig bra for de som har slike tilpassede oppgaver. Ansatte har etter hvert god erfaring med digitale møter.



Som følge av pandemien har flere arrangementer blitt avlyst. Dette har også medført lavere kostnader i.o.m at de fleste kulturarrangementer på museene medfører høyere kostnader enn inntekter.

Ansatte har i perioder med avlyste arrangementer arbeidet med andre relevante arbeidsoppgaver.

Pandemien har også medført utfordringer med vareleveranser og kjøp av tjenester. Dette har medført at flere avdelinger innen MiST ikke har fått gjennomført og ferdigstilt planlagte tiltak, dette gjelder særlig innen vedlikehold bygninger, samt utstillingsproduksjon.

I 2021 har det også vært nasjonale tiltakspakker, som MiST fikk en positiv økonomisk effekt av, dette omfattet:

- redusert merverdiavgift
- redusert arbeidsgiverperiode/endrede betingelser ang omsorgspermisjon

Dette har hatt en positivt økonomisk effekt på årets resultat.

Styringsmål for virksomheten.

Styringsmålene vedtatt av styret gjelder for morselskapet.

Styringsmål 1: Minimum overskudd 1% av omsetningen.

I 2021 hadde MiST morselskap et årsresultat på kr 13,3 mill. Med en omsetning på kr 319,9 mill. tilsvarer dette 4,16% av omsetningen. Dette er høyere enn overordnet målsetning om overskudd, og bedre enn budsjett.

Utvikling i resultat de siste seks årene. (Tall i mill.)

Morselskapet	2016	2017	2018	2019	2020	2021
Resultat	1 555	1 445	2 182	10 017	17 006	13 315
Omsetning	245 534	245 333	243 550	256 520	266 999	319 974
Resultatgrad	0,60 %	0,60 %	0,90 %	3,90 %	6,37 %	4,16 %

Det utvises god økonomistyring i selskapet.

Styringsmål 2: Maks 60% personalkost.

Utvikling i lønns og pensjonskostnader de seks siste årene.

Morselskapet	2016	2017	2018	2019	2020	2021
Lønnskostnad	96,9	102,3	107,3	109,5	102,5	108,9
Pensjonskostnad	14,9	14,8	15,3	14,3	13,7	17,3
Sum kostnader	246,1	245,6	242,6	249,5	249,5	273,1
% lønns/pensjonskost	45 %	48 %	51 %	50 %	47 %	46 %



1) eks. investering bygg.

Samlet sett er MiST godt innenfor styringsmålet om maks 60 % personalkostnader for selskapet. Pensjonskostnader hadde en økning på 26,3 % fra 2020 til 2021, dette skyldes Stortingets vedtak om nytt reguleringsprinsipp fra 01.05.2021, hvor det ble også ble gitt kompensasjon for verditap i pensjonene fra 01.05.2020.

Økningen i lønnskostnader fra 2020 til 2021 er 6,2%, prisveksten i 2021 var på 3,5 %, mens lønnsveksten var på 4,2 %.

Styringsmål 3: Nærværsprosent: 95 %. MiST skal være en organisasjon hvor ansatte trives. Nærværsprosent for 2021 ble 95,2 %. Se omtale arbeidsmiljø side 23.

Styringsmål 4: Økt egeninntjening på 2 %.

Morselskap.	2019	2020	2021	Endring kr 20-21	Endring % 20-21	Endring kr 19-21	Endring % 19-21
Billettinntekter	17,2	11,8	13,1	1,3	11,0 %	-4,1	-23,8 %
Butikk	5,8	5,2	6,6	1,4	26,9 %	0,8	13,8 %
Andre varer	1,4	1,1	0,8	-0,3	-27,3 %	-0,6	-42,9 %
Utleie lokaler	5,8	4,3	5,7	1,4	32,6 %	-0,1	-1,7 %
Andre tjenester	5,1	3,2	5,7	2,5	78,1 %	0,6	11,8 %
Sponsor og gaver	8,2	4,4	8,2	3,8	86,4 %	0	0,0 %
Andre egeninntekter	13,7	9,1	9,4	0,3	3,3 %	-4,3	-31,4 %
Andre off. tilskudd 1)	29,5	20,8	19,3	-1,5	-7,2 %	-10,2	-34,6 %
	86,7	59,9	68,8	8,9	14,9 %	-17,9	-20,6 %

1) eks. investeringstilskudd og koronatilskudd

Egeninntekter defineres som sum inntekter unntatt ordinært offentlig driftstilskudd og øremerkede investeringstilskudd/koronatilskudd.

På bakgrunn av koronasituasjonen både i 2020 og 2021 er det relevant å sammenligne med et «normalt år» 2019.

Samlet sett var det ikke stor endring i antall besøk (KUD statistikk) fra 2020 til 2021, en økning på 1 %. Men endringen i besøk (KUD statistikk) fra 2019 til 2021 viser en nedgang på 36 %.

Total nedgang i besøk fra 2019 til 2021 var 52 %, det var 281 682 færre besøkende på museene i 2021, i forhold til 2019.

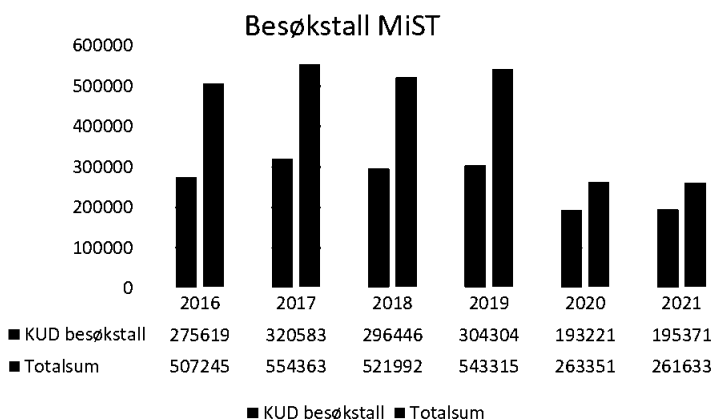
Sum reduserte egeninntekter fra 2019 til 2021 er -17,9 mill. dvs en reduksjon på 20,6 % fra 2019. Dog er mye av disse endringene relatert til nedgang andre offentlige tilskudd, dersom man ser bort fra den er nedgangen egeninntekter fra 2019 til 2021 på 7,7 mill. dvs 13,8 %.

MiST har ikke oppnådd kravet om økt egeninntjening i 2021.



Nøkkeltall besøkende

Besøktall pr. 31.12.2021							Sammenligning med fjorårstall (2020)					
Registrert i kassasystemet	Sum voksne	Sum barn/unge	Sum KUD statistikk	Registrert antall ved utleie	Registrert antall café etc.	Totalsum	2020 Sum KUD statistikk	Avvik 2021-2020	%	2020 Totalsum	Avvik 2021-2020	%
Museum												
1251 Ringve butikk og besøksarena	9432	3964	13396	1735	14203	29334	11928	1468	12 %	28874	460	2 %
1252 Rockheim butikk og besøksarena	24306	7265	31571	3644	9451	44666	33034	-1463	-4 %	41630	3036	7 %
12 Ringve Rockheim	33738	11229	44967	5379	23654	74000	44962	5	0 %	70504	3496	5 %
1303 Nordenfjeldske kunstindustri	406	32	438	0	365	803	6998	-6560	-94 %	13111	-12308	-94 %
1350 Austrått	1781	354	2135	56	4520	6711	1666	469	28 %	4841	1870	39 %
1351 Stiftsgården	2575	339	2914	0	0	2914	0	2914	0 %	0	2914	100 %
13 Nordenfjeldske Kunstindustrimuseum	4762	725	5487	56	4885	10428	8664	-3177	-37 %	17952	-7524	-42 %
2006 Sverresborg	21273	19078	40351	1006	993	42350	37222	3129	8 %	38996	3354	9 %
2050 Norsk Døvemuseum	477	100	577	88	21	686	536	41	8 %	587	99	17 %
2051 Sjøfartsmuseet	1652	712	2364	0	119	2483	2379	-15	-1 %	2579	-96	-4 %
2052 Hansteen	182	22	204	0	0	204	0	204	0 %	0	204	100 %
20 Sverresborg	23584	19912	43496	1094	1133	45723	40137	3359	8 %	42162	3561	8 %
4006 Trondheim kunstmuseum	10068	4260	14328	0	643	14971	11654	2674	23 %	12370	2601	21 %
4050 TKM Gråmølne	3616	196	3812	0	209	4021	6013	-2201	-37 %	6204	-2183	-35 %
40 Trondheim Kunstmuseum	13684	6256	19940	0	852	18992	17667	473	3 %	18574	418	2 %
5530 Rørosmuseum Bygningsvern	1004	10	1014	0	0	1014	11398	-10384	-91 %	11398	-10384	-91 %
5551 RM Smelthytta butikk	19679	4791	24470	0	978	25448	25423	-953	-4 %	32804	-7356	-22 %
5552 RM Olavsgruva butikk	8265	2859	11124	0	26	11150	10794	330	3 %	10794	356	3 %
5553 RM Doktorjønna	993	1279	2272	0	0	2272	3031	-759	-25 %	3031	-759	-25 %
5554 RM Bergsetadvandring	5356	338	5694	0	0	5694	4582	1112	24 %	4582	1112	24 %
5555 RM Røros kirke	1099	20	1119	0	0	1119	582	537	92 %	582	537	92 %
5559 RM Andre besøkssteder	2443	1099	3542	90	0	3632	200	3342	1671 %	200	3432	1716 %
55 Rørosmuseum	38839	10396	49235	90	1004	50329	56010	-6775	-12 %	63991	-13062	-21 %
6002 Orkla Industrimuseum	9056	3155	12211	0	1930	14141	11155	1056	9 %	13660	481	4 %
6050 Rindal skimuseum	3284	3130	6414	0	897	7311	4476	1938	43 %	5145	2166	42 %
60 Orkla Industrimuseum	12340	6285	18625	0	2827	21452	15631	2994	19 %	18805	2647	14 %
7002 Kystmuseet	4676	1275	5951	2439	7880	16270	4383	1568	36 %	20205	-3935	-19 %
7040 KM Havbruk	2685	1180	3865	0	0	3865	3000	865	29 %	3000	865	29 %
70 Kystmuseet	7361	2455	9816	2439	7880	20135	7383	2433	33 %	23205	-3070	-13 %
8002 Kysten Arv	3983	1622	5605	1733	13236	20574	2767	2838	103 %	8758	11816	135 %
80 Kystens Arv	3983	1622	5605	1733	13236	20574	2767	2838	103 %	8758	11816	135 %
Sum	138291	57080	195371	10791	55471	261633	193221	2150	1 %	263351	-1718	-1 %



Nøkkeltall samlinger

Foruten tall i tabellen under, har MiST fire store teknisk-industrielle anlegg: Thamshavnbanen samt gruveanlegg på Røros og Løkken.

Oversikten nedenfor viser omfanget av de samlinger som MiST samlet forvalter. I statistikken framkommer ikke materiell som forvaltes og driftes av Orkla Industrimuseum som del av den fredede jernbanen Thamshavnbanen. Dette omfatter banelegeme, skinner, sviller og penser, kjøreledningsanlegg, bygningsanlegg tilhørende banen, tunnel samt bruer, kulverter, overganger, underganger og vegater. Total lengde 25 km med 18 bygninger. Museet forvalter og drifter også alt rullende materiell tilhørende bane. Dette er lokomotiv og vogner fra perioden 1908 – 1951.

Nøkkeltall samlinger

Bygninger, gjenstander, foto***	2015	2016	2017	2018	2019	2020	2021
Kulturhistoriske bygninger	209	209	211	222	210*	275*	272*
Antall andre bygninger	40	40	40	42	43	44	48
Kunsthistoriske gjenstander	30.698	30.760	31.395	35.821	35.830	35.830	36.157
Kulturhistoriske gjenstander	164.181	165.731	169.633	170.775	171.826	187.483**	191.521**
Foto	2.045.450	2.053.257	2.056.772	2.060.190	4.063.825	4.080.255	5.231.602***
Båter/fartøyer, flytende	17	17	17	17	18	3***	4****
Båter/fartøyer, på land	102	104	114	117	119	121	122
Samlinger tilg. på Digitalt Museum	73.404	79.603	85.403	94.732	105.190**	114.947****	123.474*****

*Gjennom den nasjonale bygningsvernundersøkelsen i 2019 kom en fram til at det er 210 arkiverte bygninger, men dette gjeldt oppførte bygninger. Rindal skimmuseum ble innlemmet i MiST fra 2020 og de 15 bygningene der er også med i totaltallet. I tillegg har vi valgt å rapportere også legnede bygninger. Rørosmuseet har redusert sitt tall på kulturhistoriske bygninger og økt antall driftsbygninger. I tillegg er nybygget på Orkla industrimuseum med på å forklare økning i bruksbygg.

** Pågående revisjons- og restansarbeid gir en stadig bedre oversikt over samlingene og det bidrar til økte tall. Tilveksten er på totalt 681 objekter, samt én farkost. Økningen i kunsthistoriske objekter har sjøedd tatt det være ekstra-ordinære koronamidler.

*** Den store økningen i antall foto skyldes at en i forbindelse med digitalisering av portrettarkivet i Schjelder-samlingen, har funnet et det etter fargefotoets inntreden viser seg å være et større antall negativer pr. konvolutt enn ved svart/hvitt-negativer.

**** Tallet på flytende farkoster ble justert ned i 2020, da bruksbåter (bl.a. utleid til roing) har vært medregnet i samlingen tidligere. Vi har i år valgt å regne med båtene Utsetbø og Guro Kunne, som begge er registrert i samlingen og som benyttes på vann, i tillegg til Shetlands-skøyta Vita og SDS Hansteen.

***** Tallet er hele museumsnummer og er sammenlignbart med tidligere års tall, og kan leses direkte ut fra DigitaltMuseum. Dersom en tar ut antall publiserte objekter i Primus, er tallet mye høyere, om lag 186 000 publiseringer. Dette skyldes at det ofte er registrert flere objekter med undernummer under hovednummer. Det er det sistnevnte tallet som rapporteres i museumsstatistikken.

† Thamshavnbanen med lokomotiv, vogner og skinnemateriell er registrert som én gjenstand og omfanget kommer dermed ikke til syne i statistikken.

Privatarkivmaterialet i MiST utgjorde per 31.12.2021 1540,25 hyllemeter, samt 17 355 lydbærere og 950 filmbærere. Kystmuseet har startet det store arbeidet med å ordne Havbruksarkivet. Havbruksarkivet består av flere arkiver fra havbruksnæringen, både personarkiv, organisasjonsarkiv og bedriftsarkiv. Arkivet er deponert hos arkivverket (Statsarkivet Trondheim) og utgjør 292 hyllemeter. I 2021 ble det gjort en betydelig innsats på ordningsarbeidet, 68 hyllemeter ble ordnet av Kystmuseets egne ansatte. Arbeidet fortsetter i 2022. Arbeidet med



Orkla-arkivene har også fortsatt i 2021. Det ble innvilget midler fra Arkivverket som bl.a. er benyttet til å leie inn ordningsmedarbeider. Deler av materialet er digitalisert, og noe av det er publisert. I 2020 inngikk MiST avtale med Arkivverket om publisering på digitalarkivet. Våren 2021 fikk vi tilgang. Tre museer har per 31.12.2021 tilgang til publisering, og to museer - Rørosmuseet og Orkla industrimuseum, har publisert materiale i løpet av året.

Oppnådde økonomiske resultatmål for 2021, analyse av regnskapet.

Konsernregnskapet.

MiSTs driftsøkonomi har sin basis i tilskudd fra Kulturdepartementet, Trøndelag fylkeskommune, samt vertskommunene til eierstiftelsene.

Totalt ordinært tilskudd var i 2021 kroner 177 337 384. Tilskuddet fra Kulturdepartementet på kroner 133 915 000 inkluderte kroner 4 214 000 til Norske Kunsthåndverkeres fond for innkjøp av norsk samtidskunst. Tilskuddet fra regionen var kroner 43 422 384.

MiST fikk i 2021 andre offentlige tilskudd på kroner 73 142 023, hvorav kroner 8 253 000 var ekstra bevilgninger fra KUD ang kompensasjon for tapte egeninntekter, samt kroner 4 000 000 ekstra til innkjøp kunst. Tildelte midler fra Gaveforsterkningsordningen i 2021 var 150.000. I 2018 fikk MiST avdeling Rørosmuseet ansvaret for ivaretagelse av statens eiendommer på Røros, noe som medførte ekstra årlige tilskudd fra Klima- og miljødepartementet. I 2021 var dette på kroner 7 200 000. Investeringsstilskudd fra offentlige (KUD, fylkeskommunen og Orkland kommune) var i 2021 35 000 000.

Øvrige inntekter til MiST er basert på billettinntekter, inntekter fra kafé, utleie fast eiendom, sponsorinntekter og gaver. Sum inntekt konsern er kroner 325 660 840.

Den største kostnaden til MiST relaterer seg til lønns- og pensjonskostnader for ansatte. Dette utgjør for konsernet MiST kroner 128 276 692, som er 47 % av kostnadene (eks. investering bygg). Videre har MiST kostnader knyttet til vedlikehold av bygg, utstillinger og øvrige museale samfunnsoppgaver, samt drift av lokaler, husleie og administrasjonskostnader.

Samlet kostnad (inkl. investering bygg) for 2021 utgjør kroner 313 176 071.

Regnskapet for 2021 viser et årsresultat for konsernet på kroner 13 712 890.

Morselskapets årsresultat er på kroner 13 315 097. Datterselskapets årsresultat etter skatt er på kroner 397 793.

Egenkapitalen i selskapet i konsernet utgjør kroner 107 911 963 pr 31.12.2021.

Selskapet benytter NRS 6 ang pensjonsføringer og periodiserer aktuarielt tap/gevinst (korridormetoden). Gitt at selskapet hadde benyttet internasjonale regnskapsregler og resultatført tap/gevinst i den perioden det oppstår, skulle selskapet ha kostnadsført 16 925 572 ekstra angående pensjon.

Overgang til ny regnskapslov og internasjonale regler (IFRS) angående bokføring av pensjon, vil sannsynligvis komme om et par år. Styret har vedtatt å avvente tilpasning til nytt regelverk, endring av bokføringsprinsipp, til det er lovmessige krav og regjeringen har vedtatt hvilke



overgangsordninger Norge vil innføre. Det vil sannsynligvis være en overgangsperiode på fem år med tilpasning av nytt regelverk.

Styret og administrasjonen i MiST er godt fornøyd med selskapets økonomiske styring.

Analyse av Morselskapets regnskap mot budsjett.

Inntekter

Totale inntekter for morselskapet inkl. finans er kr 321,3 mill. mot budsjettet kr 312,7 mill. dvs. et positivt avvik på 8,6 mill., dvs 3%.

Hovedgrunnen til det negative avviket er:

Morselskapet	Regn- skap	Budsjett	Avvik i kr	i %
Billettinntekter	13,1	14,9	-1,8	-12 %
Butikk	6,6	7,2	-0,6	-8 %
Andre varer	0,8	0,8	0,0	0 %
Utleie lokaler	5,7	5,1	0,6	12 %
Andre tjenester	5,7	3,9	1,8	46 %
Sponsor og gaver	8,2	8,3	-0,1	-1 %
Andre egeninntekter	9,4	10,2	-0,8	-8 %
Ordinært tilskudd	177,4	180,2	-2,8	-2 %
Andre off. tilskudd 1)	73,1	45,7	27,4	60 %
Til/fra avsetninger	20	35,4	-15,4	-44 %
Sum	320	311,7	8,3	3 %
Netto finansposter	1,40	1	0,4	40 %
Sum inntekter	321,3	312,7	8,7	3 %

1) inkl. investeringstilskudd og koronatilskudd

Billettinntektene viser et budsjettavvik på -12 %. Mens omsetning butikk viser bare 8 % avvik mot budsjett. Dette tilsier at utenlandske turister handler relativt lite i museumsbutikkene, det samme viste omsetningstallene for 2020.

Selv om det har vært pandemi har vi et positivt resultat på utleie lokaler. Og et stort positivt avvik på andre tjenester, dette skyldes hovedsakelig salg til næringsliv.

Den største posten under gaver er bygslingsinntekter gitt til MiST avdeling Ringve fra Stiftelsen Ringve museum kr 2,8 mill., ellers inneholder beløpet gaver gitt til MiST til spesielle prosjekter.

Bakgrunnen for stort avvik på 60% andre offentlige tilskudd skyldes hovedsakelig periodisering av tilskudd ang nybygg Orkla Industrimuseum.



Rentenivået i 2021 har vært svært lavt, men vi har et positivt avvik på netto finansinntekter. En mindre del av omløpsmidlene er plassert i obligasjoner.

Kostnader

Totale kostnader for morselskapet er kr 308,0 mill. mot budsjettet kr 319,2 mill. dvs kr 11,2 mill. lavere kostnader enn budsjettet. Det vises til kommentarer innledningsvis angående økonomisk styring i koronatiden.

Hovedgrunnen til avviket er:

Tall i mill.	Regn- skap	Budsjett	Avvik i kr	i %
Varer butikk	3,7	4,1	-0,4	-10 %
Andre varer og tjenester	1,2	1,1	0,1	9 %
Lønnskostnader	108,9	116,1	-7,2	-6 %
Pensjonskostnader	17,3	15,1	2,2	15 %
Avskrivninger	0,7	0,6	0,1	17 %
Drift av lokale	14,6	15	-0,4	-3 %
Vedlikehold bygg 1)	75,9	65,6	10,3	16 %
Husleie	23,8	25,8	-2	-8 %
Andre driftskostnader	61,9	76,0	-14,1	-19 %
Sum kostnader	308	319,4	-11,4	-4 %

1) inkl. investering bygg.

Varekostnader butikk er lavere enn budsjettet, grunnet lavere salg. Nærmere analyse av positivt avvik lønnskostnader.

Morselskapet, tall i mill.	Regn- skap	Budsjett	Avvik i kr	i %
Lønnskostnader inkl. feriepenge	100,3	101,3	-1	-1 %
Arb.g. avgift	10,7	13,7	-3	-22 %
Refusjon sykepenge/arb.m.tiltak	-4,2	-1,2	-3	250 %
Annen personalkostnad	2,1	2,3	-0,2	-9 %
Sum lønnskostnader	108,9	116,1	-7,2	-6 %

Hovedgrunnen til et positivt avvik på 7,1 mill. i personalkostnader er

- nasjonale tiltak angående korona
- redusert arbeidsgiverperiode/endrede betingelser ved sykdom/omsorgspermisjon



I noen tilfeller har MiST også hatt vakante stillinger. Dette gjelder særlig i perioder hvor det har vært ansatte som har sluttet. Rekrutteringsprosesser tar lang tid. Det er også et lite avvik på posten for andre personalkostnader, noe som bl.a skyldes avlyste personalsamlinger.

Høyere pensjonskostnader enn budsjettert som følge av Stortingets endringer angående nytt reguleringsprinsipp for offentlig tjenestepensjon.

Drift av lokaler viser totalt underforbruk på 0,4 mill. mot budsjett, selv om strømkostnadene på slutten av 2021 var høyere enn i 2020. Rørosmuseet ligger i strømsonen for Østlandet, og vil for kommende år få betydelige høyere strømkostnader enn 2021.

I 2021 har MiST investert 2,3 mill. i ENØK tiltak som på sikt skal redusere strømforbruket.

Vedlikehold av bygg viser et merforbruk på 10,3 mill. Dette gjelder hovedsakelig periodiserte kostnader for utbygging ved Orkla Industrimuseum. Dette er finansiert av offentlige midler.

Styret vedtok i april 2021 å øke budsjettet for vedlikehold av bygg. Flere av disse prosjektene er ikke gjennomført. Dette grunnet bl.a. mangel på ressurser samt vareleveranser som ble utsatt. Det er et mål om at de utsatte vedlikeholdsoppgaver fra høsten 2021 blir gjennomført i 2022.

Andre driftskostnader har et mindreforbruk på 14,1 mill. Dette gjelder hovedsakelig utsettelse av arrangement og utstillingsåpninger. I tillegg er det betydelig underforbruk av kontorhold og reiseutgifter grunnet generell lavere aktivitet i nok et år med korona.

Oppsummering avviksforklaring på overskudd morselskap i forhold til budsjett i 2021.

Sum resultat morselskap kroner 13 315 097 mot opprinnelig budsjettert underskudd på 6 384 838 et positivt budsjettavvik på kroner 20 412 101.

- Høyere sum inntekter	+ 8,6 mill.
- Høyere finansinntekter	+ 0,4 mill.
- Lavere driftskostnader	+ 11,4 mill.
Sum positivt budsjettavvik	+ 20,4 mill.

Forholdstall egeninntekter/offentlig tilskudd Morselskapet

Morselskapet	2021	% av tot.	2020	% av tot	2019	% av tot
Billettinntekter	13,1	4 %	11,8	4 %	17,2	7 %
Butikk	6,6	2 %	5,2	2 %	5,8	2 %
Andre varer	0,8	0 %	1,1	0 %	1,4	1 %



Utleie lokaler	5,7	2 %	4,3	2 %	5,8	2 %
Andre tjenester	5,7	2 %	3,2	1 %	5,1	2 %
Sponsor og gaver	8,2	3 %	4,5	2 %	8,6	3 %
Andre egeninntekter	9,4	3 %	9	3 %	13,7	5 %
Ordinært tilskudd	177,4	55 %	172,5	65 %	166,8	64 %
Andre off. tilskudd 1)	73,1	23 %	55,6	21 %	46,8	18 %
Til/fra avsetninger	20,1	6 %	1,8	1 %	-14,3	-6 %
Netto finans	1,4	0 %	-5	-2 %	2,9	1 %
Sum inntekter	321,3		264		259,8	

1) inkl. investeringstilskudd og koronatilskudd

Ordinært offentlig tilskudd utgjorde i 2021 55 % av MiSTs inntekter, mot tidligere ca. 65 %. Bakgrunnen for reduksjonen i 2021 var store poster på andre offentlige tilskudd, bl.a. 35 mill. til utbyggingen ved Orkla Industrimuseum som da bidro til høyere omsetning. Sammenlignet med andre museer på landsbasis har MiST en høy grad av egeninntekter.

Analyse av Datterselskap - Museumsforlaget AS, regnskap mot budsjett.

Museumsforlaget AS er et nisjeforlag som utgir bøker om kulturarv, og satser på historie, arkeologi og andre fag som forteller om fortid og nåtid for framtida. Museumsforlagets utgivelser har høy faglig kvalitet og forlaget er godkjent som publiseringskanal for vitenskapelig publisering. Museumsforlaget AS er eid av Museene i Sør-Trøndelag AS (MiST), og formålet med opprettelsen var bl.a. å styrke publiseringsarbeidet i MiST

Inntekter og kostnader Museumsforlaget AS

Tall i mill.	Regnskap	Budsjett	Avvik i kr	i %
Salgsinntekter	5,6	4,65	0,95	20 %
Annen salgsinntekt	0,1	0,3	-0,2	-67 %
Sum inntekter	5,7	4,95	0,75	15 %

Tall i mill.	Regnskap	Budsjett	Avvik i kr	i %
Varekostnad	2,28	1,65	0,63	38 %
Lønnskostnad	2,01	1,9	0,11	6 %
Annen kostnad	1,01	1,37	-0,36	-26 %
Sum kostnader	5,3	4,92	0,38	8 %

Resultat etter skatt	0,4	0,03
----------------------	-----	------



Resultatutvikling Museumsforlaget AS

Tall i mill.	2021	2020	2019	2018	2017	2016
Sum inntekter	5,76	4,44	4,32	3,85	2,87	5,39
Sum kostnader	5,25	4,39	4,18	4,23	2,80	4,36
Resultat før skatt	0,51	0,05	0,14	-0,38	0,07	1,03
Skattekostnad	0,11	0,01	0,03	-0,08	0,02	0,26
Resultat etter skatt	0,40	0,04	0,11	-0,30	0,05	0,77

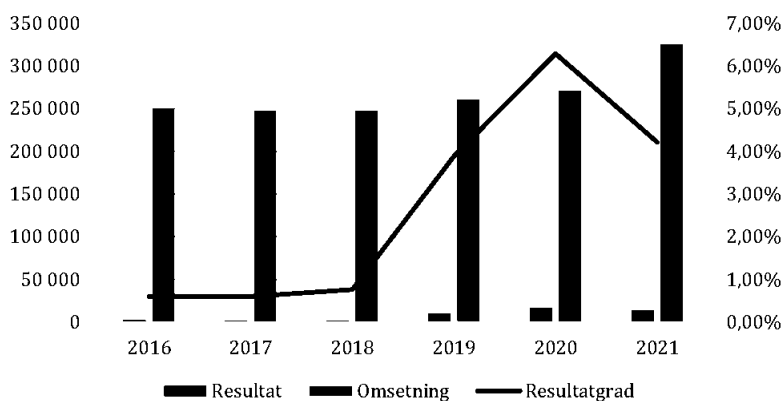
Morselskapet er godt fornøyd med Museumsforlagets resultat for 2020, på sikt er det dog et mål om høyere omsetning og resultat.

Hovedtall fra resultatregnskapet konsern

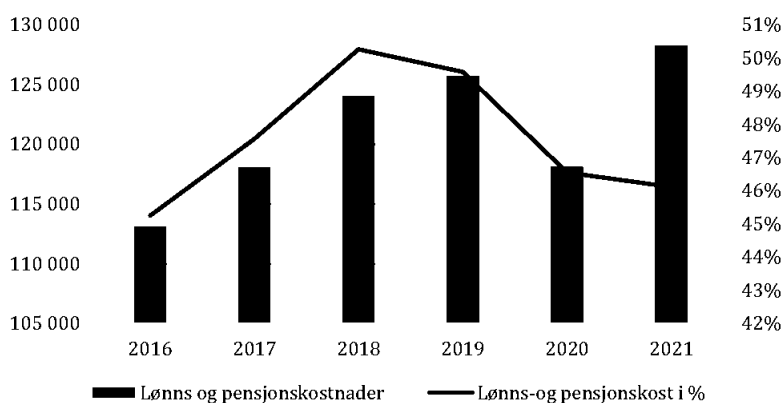
Konsern	2016	2017	2018	2019	2020	2021
Resultat	2 323	1 487	1 886	10 117	17 045	13 713
Omsetning	250 428	248 163	247 346	260 776	271 295	325 660
Resultatgrad	0,60 %	0,60 %	0,76 %	3,88 %	6,28 %	4,21 %
Sum driftskostnader	249 958	248 341	246 829	253 595	253 770	278 176
Lønns og pensjonskostnader	113 112	118 104	124 043	125 728	118 127	128 275
Lønns-og pensjonskost i %	45 %	48 %	50 %	50 %	47 %	46 %

1) eks. investerings bygg

Resultat konsern MiST

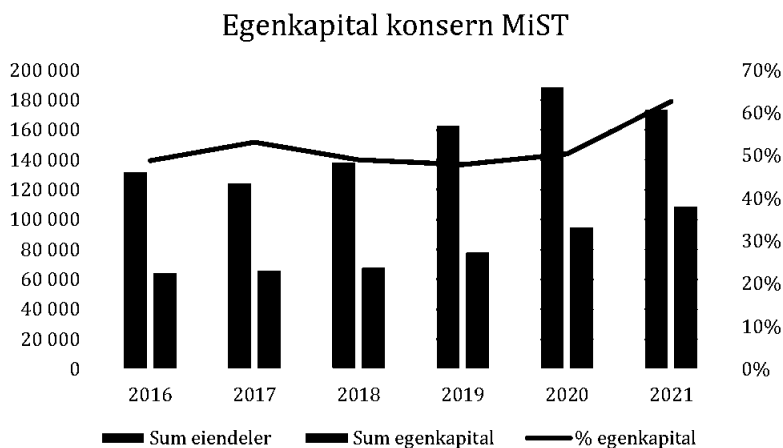


Personalkostnader konsern MiST



Hovedtall fra balansen konsern.

Konsern	2016	2017	2018	2019	2020	2021
Sum eiendeler	132 110	124 182	138 519	162 837	188 486	173 544
Sum egenkapital	64 445	65 933	67 822	77 939	94 984	108 697
% egenkapital	49 %	53 %	49 %	48 %	50 %	63 %



Sentrale risikofaktorer – forutsetning for fortsatt drift

Morselskapet:

De overordnede økonomiske styringsmål for virksomheten er:

- Minst 1 % av omsetningen avsettes til EK hvert år
- Maks 60 % personalkostnader
- Økt egeninntjening på 2 %

Med en omsetning på kr 319,9 mill. skal overskuddet med et krav på 1% være minst ca. kr 2,6 mill. Dette skal sikre oppbygging av nødvendig egenkapital. Selskapet har opparbeidet en god egenkapital som sikrer fremtidig drift.

Det at selskapet hadde bygd opp en god egenkapital gjennom flere år, bidro til at selskapet i 2020 kunne unngå å permittere ansatte i koronasituasjonen som oppstod i mars 2020. Tilsvarende kunne også selskapet ha arrangementer med begrenset publikums på arrangementer i 2021.

Den finansielle risikoen består i at selskapet er avhengig av offentlige midler, bevilget av Kulturdepartementet, Trøndelag fylkeskommune og vertskommunene. Dersom de ordinære offentlige tilskuddene er lavere enn lønns- og prisveksten vil dette medføre utfordringer i forhold til kostnadsnivået i selskapet. Basert på denne utfordringen satte styret mål om økte egeninntekter på 2 %. I årene med pandemi har det ikke vært mulig å oppnå økte egeninntekter.

Stortingets ABE reform har siden 2013 også omfattet profesjonelle kulturinstitusjoner med tilskudd fra staten. Reformen har statlig effektivisering som mål. Det faktum at profesjonelle uavhengige kulturinstitusjoner ble omfattet anser vi som uforståelig. MiST har hatt fokus på effektivisering fra starten av konsolideringen og tatt ut betydelige effekter på området allerede.



MiST er også fremover avhengige av investeringsmidler til å iverksette nødvendige investeringer i bygg og anlegg i tråd med vedtatt prioritering.

MiST har en risiko med hensyn til fremtidige pensjonsforpliktelser. Ved overgang til nye regnskapsregler vil dette kunne gi stor påvirkning på egenkapitalsituasjonen.

MiST har videre en risiko i at egeninntektene kan gå ned. Publikums reisevaner endres og det må jobbes meget aktivt for å møte konkurransen for å få publikum til å besøke våre museer. Det er en uttalt målsetning fra styret og ledelse at MiST aktivt skal arbeide for å øke museets egeninntekter. Det har 2021 vært avholde egne kurs angående prising av kulturtilbud til næringslivet.

Det har ikke inntruffet forhold etter regnskapsårets utgang som det ikke er tatt hensyn til og som er viktige for bedømmelsen av resultatet.

Det fremlagte årsregnskapet gir etter Styrets oppfatning et korrekt uttrykk for resultatet i 2021 og for Museene i Sør-Trøndelag sin økonomiske stilling ved årsskiftet.

Regnskapet er avlagt under forutsetning om fortsatt drift. Vi har vurdert virkningene av koronaviruset for vår finansielle stilling. Koronasituasjonen har ingen innvirkning på forutsetningen om fortsatt drift.

Datterselskapet:

Museumsforlaget AS ble etablert i 2013.

Den finansielle risikoen i datterselskapet ligger i at forlaget må skaffe et tilstrekkelig antall oppdrag, for å dekke inn driftskostnader, samt bidra til å styre egenkapitalen i selskapet. Selskapet har kun tre ansatte, og dette innebærer en administrativ risiko. Selskapet viste dog et godt overskudd i 2021.

Likviditet.

Konsernet

Konsernets likviditetsbeholdning per 31.12. i regnskapsåret var kr 113,6 mill.

Selskapets finansielle stilling er god.

Morselskapet

Morselskapets likviditetsbeholdning per 31.12. i regnskapsåret var kr 112,0 mill.

Morselskapets finansielle stilling er god.

Arbeidsmiljø

Organisasjonen har et velfungerende AMU. Det er verneombud ved hvert enkelt museum / avdeling, og felles hovedverneombud for MiST. Det er innført felles system for HMS-arbeidet,



gjennom en felles overordnet HMS-håndbok for hele MiST, samt egne HMS-håndbøker på alle museer og i Fellesadministrasjonen/Utviklingsenheten. Alle enheter har egne HMS-handlingsplaner. Arbeid med digitalisering av HMS håndboken er påbegynt og planlegges ferdigstilt i 2022.

Sykefraværet i 2021 var totalt på 4,8 %, av dette er 3,5 % legemeldt sykefravær. MiST oppfyller dermed friskhetsmålet på 95% i 2021.

En HMS-samling med hovedfokus på psykososialt arbeidsmiljø ble gjennomført for verneombud, tillitsvalgte og ledelse høsten 2021.

Det er rapportert 16 uønskede hendelser i 2021. Tiltak er iverksatt.

I 2021 ble 33 stillinger utlyst, og vi fikk 1059 søkere på disse. MiST vurderes å være en attraktiv arbeidsplass.

Likestilling

MiST har 245 ansatte, hvorav 223 er faste ansatte og 22 er i midlertidige stillinger. De faste ansatte utgjør 160,50 årsverk. Totalt har MiST 185,44 årsverk. Av disse er 87,13 årsverk menn og 98,31 årsverk er kvinner. Ved nyansettelser sees det spesielt på kjønnsbalansen og MiST har som klart mål at ingen skal føle seg diskriminert på grunn av kjønn.

I ledergruppen på 10 personer er det ved årets utløp 6 menn og 4 kvinner. Det er ansatt en kvinnelig organisasjon- og kommunikasjonssjef som tiltrer i mars 2022.

Styret og daglig leder mener arbeidsmiljøet i selskapet i all hovedsak er godt, selskapet har en stabil og kompetent bemanning og er kjent som en attraktiv arbeidsgiver.

Ikke diskriminering og tilgjengelighet

MiST legger til grunn at det ikke skal gjøres forskjeller på ansatte, eller ved ansettelser, på grunn av etnisitet, språk, religion eller livssyn, funksjonsnedsettelse, seksuell orientering, kjønnsidentitet og kjønnsuttrykk. Virksomheten er klar over at arbeidsstokken i liten grad speiler befolkningens sammensetning, og alle ansettelser skal vurderes ut fra målet om å øke mangfoldet.

MiST har nedfelt i HMS/IA-mål å ta vare på ansatte med nedsatt funksjon. MiST har etablert egen prosedyre for varsling.



Ytre miljø

MiST driver ikke selv virksomhet som forurenser det ytre miljø, men har forvaltningsoppgaver med større miljøutfordringer. Særlig gjelder dette tidligere gruveområder, samt visningskonsesjonen for lakseoppdrett. Det har ikke vært negative hendelser på disse områdene i 2021.

Avfall kildesorteres og komprimeres hvor det er mottak for kildesortert avfall. Det er en målsetning å framstå som et selskap med miljøvennlig profil. Selskapets virksomhet er ikke regulert av konsesjoner eller pålegg av miljømessig karakter.

Det arbeides med energieffektivisering, der flere har byttet eller er i gang med å bytte til ledlyst i utstillingene. Dette er et internt prosjekt i MiST der det benyttes egenkapitalmidler.

Resultatdisponering

Årsresultat på kroner 13 712 890

Til annen egenkapital: 13 712 890

Sum disponert: 13 712 890

Trondheim 31.12.2021/28.02.2022

Ellen T. Klingenberg
Styreleder

Milian Myraunet
Styremedlem

Mona Skaret
Styremedlem

Henrik Zipsane
Styremedlem

Jorid Midtlyng
Styremedlem

Turid Nilsen
Styremedlem

Annabella Skagen
Styremedlem

Karen Espelund
Adm. direktør

**SIGNATURES****ALLEKIRJOITUKSET****UNDERSKRIFTER****SIGNATURER****UNDERSKRIFTER**

This documents contains 25 pages before this page
Dokumentet inneholder 25 sider før denne siden

Tämä asiakirja sisältää 25 sivua ennen tätä sivua
Dette dokument inneholder 25 sider før denne side

Detta dokument innehåller 25 sidor före denna sida

Birger Milian Myraunet

72f78050-f40a-451b-a5d0-47f52f3bb005 - 2022-02-28 16:22:36 UTC +02:00
BankID - 24d9abf9-f4aa-48af-a92f-c48de7c16c57 - NO

Annabella Skagen

9bf3bc62-2316-482a-a460-978cedfc3227 - 2022-02-28 16:29:00 UTC +02:00
BankID - adde1e6e-a553-4ac7-a4df-408245767cdf - NO

Turid Nilsen

9c11267c-7e59-4450-a97d-48892d71e50c - 2022-02-28 16:35:50 UTC +02:00
BankID - feeba27d-5e22-4552-9e8e-57a3e6cd7bb6 - NO

Jorid Midtlyng

6aa5150a-31ed-4fb0-b827-cb0482b5e56d - 2022-02-28 17:02:55 UTC +02:00
BankID - caeffa23-5ecf-4a07-8a4c-e68adcbcd345 - NO

Karen Espelund

b9501359-372a-4840-a48a-cb6ac19caa3e - 2022-02-28 17:05:25 UTC +02:00
BankID - 9d99f1d5-4908-44a9-87aa-524663c8ff56 - NO

HENRIK SJÖGREN ZIPSANE

fd7436b3-7ca2-493e-97a8-03020c9649ca - 2022-02-28 21:22:51 UTC +02:00
BankID - 764b7772-41e5-4473-bb15-c721183669e5 - SE

MONA SKARET

42195634-ae0e-4706-b547-2a4d60b60a38 - 2022-03-01 00:42:25 UTC +02:00
BankID - fb74e7b2-0fe0-4291-a632-ffad056ff702 - NO

authority to sign
representative
custodial

asemavaltuuus
nimenkirjoitusoikeus
huoltaja/edunvalvoja

ställningsfullmakt
firamteckningsrätt
förvaltare

autoritet til å signere
representant
foresatte/verge

myndighed til at underskrive
repræsentant
frihedsberovende

Electronically signed / Sähköisesti allekirjoitettu / Elektroniskt signerats / Elektronisk signert / Elektronisk underskrevet
<https://sign.visma.net/nb/document-check/6c44308a-6778-4f54-8080-950e57232484>

VISMA Sign
www.vismasign.com

**SIGNATURES****ALLEKIRJOITUKSET****UNDERSKRIFTER****SIGNATURER****UNDERSKRIFTER**

This documents contains 26 pages before this page
Dokumentet inneholder 26 sider før denne siden

Tämä asiakirja sisältää 26 sivua ennen tätä sivua
Dette dokument indeholder 26 sider før denne side

Detta dokument innehåller 26 sidor före denna sida

Ellen Tveit Klingenberg

e5391f6f-963e-4135-a14a-d123588f4800 - 2022-03-01 09:17:39 UTC +02:00
BankID - 476f55e4-9691-4bcf-9d05-2bc81499cfb5 - NO

authority to sign
representative
custodial

asemavaltuus
nimenkirjoitusoikeus
huoltaja/edunvalvoja

ställningsfullmakt
firmateckningsrätt
förvaltare

autoritet til å signere
representant
foresatte/verge

myndighed til at underskrive
repræsentant
frihedsberøvende

Electronically signed / Sähköisesti allekirjoitettu / Elektroniskt signerats / Elektronisk signert / Elektronisk underskrevet
<https://sign.visma.net/nb/document-check/6c44308a-6778-4f54-8080-950e57232484>

VISMA Sign
www.vismasign.com



Museene i Sør-Trøndelag AS

Kontantstrømoppstilling

	2021	2020	2021	2020
Kontantstrømmer fra operasjonelle aktiviteter				
Resultat før skattekostnad	13 825 088	17 056 165	13 315 097	17 006 696
- Periodens betalte skatt	0	0	0	0
+ Tap / - Vinning ved salg av obligasjoner				
- Vinning avgang aksjer og andeler	257 674	591 781	257 674	591 781
+ Tap avgang aksjer og andeler	0	2 113 641	0	2 113 641
Sum + Tap / - Vinning ved salg av obligasjoner	(257 674)	1 521 860	(257 674)	1 521 860
+ Ordinære avskrivninger	712 167	686 225	712 167	686 225
+/- Endring i varelager	70 760	(220 617)	88 285	(102 152)
+/- Endring i kundefordringer	(3 469 041)	11 136 578	(3 860 861)	10 792 827
+/- Endring i leverandørgjeld	(7 923 305)	11 274 409	(7 708 307)	11 039 677
+/- Endringer i pensjonsavsetninger	(4 949 831)	(967 107)	(4 949 831)	(967 107)
+/- Endring i andre tidsavgrensingsposter	(19 238 203)	(5 450 303)	(19 070 367)	(5 356 900)
= Nto. kontantstrøm fra operasjonelle aktiviteter	(21 230 038)	35 037 209	(21 731 492)	34 621 126
Kontantstrømmer fra investeringsaktiviteter				
+ Innbetalinger ved salg av obligasjonerr	(257 674)	24 469 698	(257 674)	24 469 698
- Utbetalinger ved kjøp av varige driftsmidler	1 128 820	0	1 128 820	0
- Utbet. ved kjøp av aksjer og andeler	(257 674)	1 521 860	(257 674)	1 521 860
- Utbetalinger ved kjøp av andre investeringer	347 006	371 424	347 006	371 424
= Nto. kontantstrøm fra investeringsaktiviteter	(1 475 826)	22 576 414	(1 475 826)	22 576 414
Kontantstrømmer fra finansieringsaktiviteter				
- Utbet. ved nedbetaling av langsiktig gjeld	30 568	0	30 568	0
= Nto. kontantstrøm fra finansieringsaktiviteter	(30 568)	0	(30 568)	0
= Netto endring i kontanter mv	(22 736 432)	57 613 624	(23 237 886)	57 197 540
+ Beholdning av kontanter 01.01.	136 365 017	78 751 393	135 320 632	78 123 092
= Kontantbeholdning 31.12.	113 628 585	136 365 017	112 082 746	135 320 632
Kontantbeholdning mv framkommer slik:				
Kontanter og bankinnskudd pr 31.12.	108 641 079	131 783 763	107 166 457	130 809 100
+ Skattetrekkinnnskudd o.l. pr 31.12.	4 987 505	4 581 254	4 916 289	4 511 532
= Beholdning av kontanter mv 31.12.	113 628 585	136 365 017	112 082 746	135 320 632



Museene i Sør-Trøndelag AS

Noter

Regnskapsprinsipper:

Årsregnskapet er satt opp i samsvar med regnskapsloven og god regnskapsskikk. Selskapet har videre fulgt relevante bestemmelser i Norsk Regnskaps Standard utarbeidet av Norsk Regnskaps Stiftelse.

Vi har vurdert virkningene av Koronaviruset for vår finansielle rapportering, herunder behovet for opplysninger om potensielle virkninger på fortsatt drift forutsetningen.

Koronasituasjonene har ingen innvirkning på forutsetningen om fortsatt drift.

Aksjer i datterselskap og tilknyttet selskap

Datterselskaper er selskaper der morselskapet har kontroll, og dermed bestemmende innflytelse på enhetens finansielle og operasjonelle strategi, normalt ved å eie mer enn halvparten av den stemmeberettigede kapitalen.

Følgende selskaper inngår i konsernet 31.12.:

Mor- og datterselskaper	Eierandel
Museene i Sør-Trøndelag AS(morselskap)	
Museumsforlaget AS	100 %

Regnskapsprinsipper for aksjer i datterselskaper og tilknyttede selskaper

Kostmetoden brukes som prinsipp for investeringer i datterselskaper og tilknyttede selskaper i selskapsregnskapet. Kostprisen økes når midler tilføres ved kapitalutvidelse, eller når det gis konsernbidrag til datterselskap. Mottatte utdelinger resultatføres i utgangspunktet som inntekt. Utdelinger som overstiger andel av opptjent egenkapital etter kjøpet føres som reduksjon av anskaffelseskost.

Konsolideringsprinsipper

Datterselskaper blir konsolidert fra det tidspunkt kontrollen er overført til konsernet (oppkjøpstidspunktet).

I konsernregnskapet erstattes posten aksjer i datterselskap med datterselskapets eiendeler og gjeld. Konsernregnskapet utarbeides som om konsernet var én økonomisk enhet. Transaksjoner, urealisert fortjeneste og mellomværende mellom selskapene i konsernet elimineres.

Salgsinntekter

Inntektsføring ved salg av varer skjer på leveringstidspunktet og vurderes til virkelig verdi av vederlaget netto etter fradrag for merverdiavgift og evt andre avslag. Tjenester inntektsføres etter hvert som de blir levert.

Offentlige tilskudd

Ordinært offentlig tilskudd er i sin helhet inntektsført. Offentlige tilskudd til prosjekter blir inntektsført i den perioden kostnaden oppstår. Tilskuddene bruttoføres i selskapsregnskapet.



Museene i Sør-Trøndelag AS

Noter



Museene i Sør-Trøndelag AS

Noter

Klassifisering av balanseposter

Eiendeler bestemt til varig eie eller bruk klassifiseres som anleggsmidler. Andre eiendeler er klassifisert som omløpsmidler. Fordringer som skal tilbakebetales innen ett år er uansett klassifisert som omløpsmidler. Ved klassifisering av kortsiktig og langsiktig gjeld er analoge kriterier lagt til grunn. Første års avdrag på langsiktige fordringer og langsiktig gjeld klassifiseres likevel ikke som omløpsmiddel og kortsiktig gjeld.

Omløpsmidler er vurdert til laveste av anskaffelseskost og virkelig verdi.

Anskaffelseskost

Anskaffelseskost for eiendeler omfatter kjøpesummen, med fradrag for bonuser, rabatter og lignende, og med tillegg for kjøpsutgifter (frakt, toll etc). For varige driftsmidler omfatter anskaffelseskost også direkte utgifter for å klargjøre eiendelen for bruk, for eksempel utgifter til testing av eiendelen.

Valuta

Løpende transaksjoner skjer til dagens kurs. Eventuelle balanseførte valutaposter vil bli vurdert til kurs 31.12.

Varige driftsmidler

Varige driftsmidler avskrives over forventet økonomisk levetid. Avskrivningene vil bli fordelt lineært over antatt økonomisk levetid. Selskapet følger NRS nr 4 Offentlige tilskudd og utgiftsfører i sin helhet varige driftsmidler som er finansiert av offentlige midler.

Vedlikehold av driftsmidler kostnadsføres løpende som driftskostnader. Påkostninger og forbedringer tillegges driftsmidlets kostpris og avskrives i takt med driftsmidlet. Skillet mellom vedlikehold og påkostning/forbedring regnes i forhold til driftsmidlets stand på anskaffelsestidspunktet.

Varer

Varer er vurdert til det laveste av anskaffelseskost og virkelig verdi. Virkelig verdi er estimert salgpris fratrukket utgifter til ferdigstillelse og salg.

Fordringer

Kundefordringer føres opp i balansen til pålydende etter fradrag for avsetning til påregnelig tap. Avsetning til påregnelig tap gjøres på grunnlag av en individuell vurdering av de enkelte fordringene. I tillegg gjøres det for øvrige kundefordringer en uspesifisert avsetning for å dekke antatt tap. Vesentlige økonomiske problemer hos kunden, sannsynligheten for at kunden vil gå konkurs eller gjennomgå økonomisk restrukturering og utsettelse og mangler ved betalinger anses som indikator på at kundefordringer må nedskrives.

Andre fordringer er også gjenstand for en tilsvarende vurdering.

Gjeld

Gjeld balanseføres til nominelt beløp.



Museene i Sør-Trøndelag AS

Noter

Skatt

Morselskapet er å anse som å drive ikke skattepliktig virksomhet, basert på at selskapet har et ideelt formål og ikke utdeler utbytte til eierne.

Datterselskapets skattekostnader i resultatregnskapet omfatter periodens betalbare skatt som blir utlignet og forfaller til betaling i neste regnskapsår, i tillegg til endring i utsatt skatt. Utsatt skatt er beregnet med skattesatsen ved utgangen av regnskapsåret (22%) på grunnlag av skattereduserende og skatteøkende midlertidige forskjeller som eksisterer mellom regnskapsmessige og skattemessige verdier. I beregningen er det også medtatt evt. ligningsmessig fremførbart underskudd ved regnskapsårets utgang. Skatteøkende og skattereduserende midlertidige forskjeller som reverserer eller kan reverseres i samme periode er utlignet og nettoført.

Pensjonsforpliktelser

Selskapet har ulike pensjonsordninger. Pensjonsordningene er finansiert gjennom innbetalinger til forsikringsselskap, med unntak av AFP-ordningen.

Morselskapet har ytelsesbasert pensjonsordning. Pensjonsordningen er finansiert gjennom innbetalinger til forsikringsselskap. Pensjonsutbetalingene er normalt avhengig av flere faktorer, som alder, antall år i selskapet og lønn.

Den balanseførte forpliktelsen knyttet til ytelsesplaner er nåverdien av de definerte ytelsene på balansedagen minus virkelig verdi av pensjonsmidlene (innbetalt beløp til forsikringsselskap), justert for ikke resultatførte estimatavvik og ikke resultatførte kostnader knyttet til tidligere perioders pensjonsopptjening.

Pensjonsforpliktelsen beregnes årlig av en uavhengig aktuar ved bruk av en lineær opptjeningsmetode.

Planendringer amortiseres over forventet gjenværende opptjeningstid. Det samme gjelder estimatavvik som skyldes ny informasjon eller endringer i de aktuarmessige forutsetningene, i den grad de overstiger 10% av den største av pensjonsforpliktelsene og pensjonsmidlene (korridor). Planendring som medfører gevinst går til reduksjon av eventuelle innregnede kostnader ved tidligere perioders pensjonsopptjening som er tilknyttet den samme ordningen.

Datterselskapet har tjenstepensjonsordning etter lov om obligatorisk tjenstepensjon.

Kontantstrømoppstilling

Kontantstrømoppstillingen utarbeides etter den indirekte metoden. Kontanter og kontantekvivalenter omfatter kontanter, bankinnskudd og andre kortsiktige, likvide plasseringer som umiddelbart og med uvesentlig kursrisiko kan konverteres til kjente kontantbeløp og med gjenværende løpetid mindre enn tre måneder fra anskaffelsesdato.



Museene i Sør-Trøndelag AS

Noter

Note 1 - Salgsinntekt

Morselskap 2021	Morselskap 2020		Konsern 2021	Konsern 2020
13 118 715	11 826 060	Billettinntekter	13 118 715	11 826 060
6 611 077	5 196 385	Inntekter fra butikk	12 204 267	9 374 951
630 836	737 459	Inntekter fra servering	630 836	737 875
5 805 545	3 350 888	Andre varer og tjenester	5 736 355	3 292 020
398 800	0	Sponsorinntekt	398 800	0
7 808 500	4 496 076	Gaver	7 808 500	4 496 076
5 722 438	4 446 720	Leieinntekter	5 722 438	4 446 720
9 387 218	9 156 227	Andre inntekter, inkl private tilskudd	9 549 390	9 331 964
20 012 133	1 789 525	Til/fra avsetninger	20 012 133	1 789 525
69 495 261	40 999 754	Sum	75 181 434	45 295 190

Tilskudd som er øremerket prosjekter inntektsføres i takt med ferdigstilling av prosjektene. Mottatte prosjektmidler føres brutto i tildelingsåret som offentlige tilskudd eller annen driftsinntekt. Periodisering av prosjektinntektene føres som annen driftsinntekt som overføring til/fra avsetninger og gjelder både prosjektmidler ført som offentlige tilskudd og andre driftsinntekter.

Note 2 - Ordinært offentlig tilskudd

	2021	2020
Kulturdepartementet	133 915 000	130 415 000
Trøndelag fylkeskommune	32 434 000	31 581 000
Vertskommuner	10 988 384	10 450 862
Totalt	177 337 384	172 446 862

Ordinært offentlig tilskudd til selskapet relaterer seg i sin helhet til morselskapet.

Tilskuddet fra Kulturdepartementet inkluderer kr 4 214 000 til Norske Kunsthåndverkeres fond for innkjøp av norsk samtidskunst.

Den ordinære offentlige finansieringen av MiST baserer seg på fordeling 75% stat og 25% region. Regionens andel finansieres 75% av Trøndelag fylkeskommune og 25% av vertskommunene.



Museene i Sør-Trøndelag AS

Noter

Vertskommunes andel:	
Trondheim kommune :	8,586 mill.
Røros kommune:	0,624 mill.
Orkland kommune:	0,627 mill.
Hitra kommune:	0,605 mill.
Indre Fosen kommune:	0,367 mill.
Rindal kommune	0,180 mill. i tillegg 0,539 mill. til drift egne bygg.

Note 3 - Andre offentlige tilskudd

	2021	2020
Andre tilskudd kulturdepartementet	22 653 000	21 596 595
Andre tilskudd fylkeskommuner	8 509 449	12 633 655
Andre tilskudd kommuner	25 074 928	4 487 277
Tilskudd Norsk kulturråd	795 000	0
Tilskudd Riksantikvaren	460 000	325 000
Tilskudd EU	22 139	1 821 492
Tilskudd Forskningsrådet	342 000	364 000
Tilskudd annet offentlig	15 580 507	12 535 195
Overført andre tilskudd til eksterne	-295 000	-210 000
Sum Andre offentlige tilskudd	73 142 023	53 553 215

Offentlige tilskudd relaterer seg i sin helhet til morselskapet.
Overføring til andre gjelder Jødisk Museum.

Andre tilskudd kulturdepartementet

Ekstra tilskudd ang korona	8 253 000
Ekstra tilskudd innkjøp kunst ang korona	4 000 000
Gaveforsterkning Sverresborg	75 000
Gaveforsterkning Ringve	75 000
Investeringstilskudd utbygging Orkla Industrimuseum	10 000 000
Utstillingshonorar Trondheim Kunstmuseum	250 000
Sum	22 653 000

Andre tilskudd fylkeskommunen

Trøndelag fylkeskom: SDS Hansteen	676 000
Trøndelag fylkeskom: Rørosmuseet	600 000
Trøndelag fylkeskom: OI Utbygging	5 000 000
Trøndelag fylkeskom: Røros Verdensarvsenter	420 000
Trøndelag fylkeskom: OI Arkivprosjekt	50 000
Trøndelag fylkeskom: OI kulturminner, korreksjon tilskudd	- 79 000
Trøndelag fylkeskom: Kystmuseet , publikumsmottak	300 000
Trøndelag fylkeskom: Jødisk Museum	295 000
Trøndelag fylkeskom: OI Regionshistoriker.	214 000
Innlandet fylkeskom: Røros Verdensarvsenteret	300 000
Trøndelag fylkeskom: SDS Hansteen Kulturminner fartøyvern	131 449
Trøndelag fylkeskom: Sverresborg Borgruiner	95 000
Trøndelag fylkeskom: Kystmuseet VITA	457 000
Trøndelag fylkeskom: Kystmuseet - Dolm	50 000
Sum:	8 509 449



Museene i Sør-Trøndelag AS

Noter

Andre tilskudd kommuner:

Trondheim kommune: Sverresborg Åpen barnehage	1 219 140
Trondheim kommune: TKM Pilotgalleri, formidling barn	125 000
Trondheim kommune: NKIM Pilotgalleri, formidling barn	125 000
Trondheim kommune: NKIM Transit	300 000
Orkland kommune: OI Regionshistoriker	426 837
Orkland kommune: OI Turistinformasjon	75 000
Orkland kommune: OI Nybygg	20 000 000
Hitra kommune: Kystmuseet Dolm	20 000
Hitra kommune: Krigsminner Hemnskjela	50 000
Hitra kommune: Kystmuseet kino	750 000
Røros kommune: Doktortjønna	300 000
Røros kommune: Doktortjønna forvaltning	90 000
Røros kommune: Verdensarvsenter	167 744
Røros kommune : Infoskilt verdensarv	100 000
Skaun kommune: OI Regionshistoriker	213 419
Indre Fosen kommune: Kystens Arv Parken på Rein	20 000
Indre Fosen kommune: Kystens Arv bygg	241 632
Rindal kommune: Rindal skimuseum	538 900
Tolga kommune: Verdensarvsenter	75 585
Holtålen kommune: Verdensarvsenter	85 019
Os kommune: Verdensarvsenter	83 297
Engerdal kommune: Verdensarvsenter	68 355
Sum:	25 074 928

Tilskudd annet offentlig:

Klima og miljødepartementet: Røros Statens eiendommer	7 200 000
Miljødirektoratet: Røros Verdensarvsenter	1 800 000
Nordic World Heritage: Røros	39 195
Norsk Jernbanemuseum: OI nybygg	1 497 328
Norsk Jernbanemuseum: OI drift bane	4 388 000
Arkivverket: OI	300 000
Arkivverket: OI	300 000
ENOVA: Felles ENØK tiltak	55 984
Sum	15 580 507



Museene i Sør-Trøndelag AS

Noter

Note 4 - Lønnskostnad

Selskapet har hatt 261 ansatte som utgjør 193,51 årsverk i regnskapsåret.

Konsern	2021	2020
Lønn til ansatte	90 790 816	88 029 308
Arbeidsgiveravgift	11 009 675	9 812 196
Feriepenger	11 167 000	10 817 654
Refusjoner	-4 374 440	-6 479 076
Andre ytelser	2 274 212	2 198 227
Sum lønnskostnad	110 867 263	104 378 309

Morselskapet	2021	2020
Lønn til ansatte	89 322 577	86 585 208
Arbeidsgiveravgift	10 762 483	9 581 495
Feriepenger	10 990 812	10 644 842
Refusjoner	-4 374 440	-6 479 076
Andre ytelser	2 235 624	2 169 097
Sum lønnskostnad	108 937 055	102 501 566

Transaksjoner med nærstående parter

Det er ikke forekommet transaksjoner av vesentlig art (kjøp eller salg) med nærstående parter definert som ansatte. MiST har kjøpt tjenester fra Able Magic AS for kr 325 046,-. Daglig leder og deleier i Able Magic AS har vært varamedlem i styret i MiST frem til september 2021. Ellers er det ingen øvrige vesentlige transaksjoner relatert til medlemmer av styret.



Museene i Sør-Trøndelag AS

Noter

Ytelser til ledende personer og revisor for morselskapet i 2021

	Lønn	Pensjons- innbetaling	Annen godtgjørelse
Administrerende direktør	1 031 012	137 198	7765
Godtgjørelse til styret	520 000		

Ytelser til ledende personer og revisor for datterselskapet i 2021

	Lønn	Pensjons- innbetaling	Annen godtgjørelse
Daglig leder	625 000	31 419	0
Godtgjørelse til styret	9 000		

Det foreligger ikke noen avtale om sluttvederlag for adm.dir/daglig leder eller andre ledere i selskapet ved en eventuell fratreden av stillingen. Hverken adm.dir., daglig leder eller medlemmer av styret har tatt opp lån eller fått sikkerhetsstillelser fra selskapet.

Ingen øvrige ansatte har lån i selskapet.

Honorar til revisor i konsernet består av:

	2021
Revisjon	280 523
Andre attestasjonstjenester	28 815
Skatterådgivning	0
Sum	309 338



Museene i Sør-Trøndelag AS

Noter

Note 5 - Pensjonsforpliktelser

Morselskapet

Selskapet har pensjonsordninger som omfatter i alt 479 personer.

Pensjonsordningene gir rett til definerte fremtidige ytelser. Disse er både avhengig av antall opptjeningsår og lønnsnivået når den enkelte når pensjonsalderen. Ordningen er i henhold til tariffavtale Virke. Forpliktelsene er forsikret gjennom KLP. Pensjonskostnadene er redusert med ansattes egenandel (2%).

Forutsetninger av aktuariemessig art bygger på vanlig benyttede forutsetninger innen denne type forsikring, og Norsk Regnskaps Standard om pensjonskostnader. Pensjonsordningen oppfyller lovens krav om pliktig tjenestepensjon.

Medlemsstatus	2021	2020
Antall yrkesaktive ansatte som omfattes av pensjonsordningen	259	251
Antall oppsatte	479	453
Antall pensjonister	118	108
Forutsetninger		
Diskonteringsrente	1,90%	1,70%
Lønnsvekst	2,75%	2,25%
G-regulering	2,50%	2,00%
Pensjonsregulering	1,73%	1,24%
Forventet avkastning	3,70%	3,10%
AGAsats	14,10%	14,10%
Amortiseringsstid	12	12
Korridorstørrelse	10%	10%

BEVEGELSE FORPLIKTELSER	2021	2020
DBO IB	216 439 097	178 547 552
Planendring	0	0
DBO IB etter planendring	216 439 097	178 547 552
Nåverdi av årets opptjening	18 681 073	15 200 106
Rentekostnad	3 945 014	4 396 798
Aktuarielt tap/gevinst	9 007 179	23 459 717
Pensjonsutbetaling	-6 121 091	-5 165 076
DBO UB	241 951 272	216 439 097

BEVEGELSE MIDLER	2021	2020
Pensjonsmidler IB	211 140 135	176 642 695
Forventet avkastning på pensjonsmidler	6 763 578	6 872 160
Aktuarielt tap (gevinst)	9 831 523	19 218 016
Administrasjonskostnader/Rentegaranti	- 595 561	-609 990
Innbetalt premie inkl adm	20 796 221	14 182 330
Pensjonsutbetalinger	-6 121 091	-5 165 076
Midler UB	241 814 805	211 140 135

PENSJONSFORPLIKTELSER	2021	2020
Netto pensjonsforpliktelser inkl aga	155 709	6 046 116
Ikke resultatført aktuarielt tap inkl aga	- 16 925 572	-17 866 148
Balanseført midler etter aga	- 16 769 863	-11 820 032

PENSJONSKOSTNADER INKL. AGA	2021	2020
Nåverdi av årets opptjening	18 681 073	15 200 106
Rentekostnad	3 945 014	4 396 798
Brutto pensjonskostnad	22 626 087	19 596 904
Forventet avkastning	- 6 763 578	- 6 872 160
Administrasjonskostnad/Rentegaranti	595 561	609 990
Netto pensjonskostnad inkl. adm.kost	16 458 070	13 334 734
Aga netto pensjonskostnad inkl. adm.kost	2 320 588	1 785 175
Resultatført aktuarielt tap (gevinst)	0	0
Resultatført pensjonskostnad	18 778 658	15 119 909



Museene i Sør-Trøndelag AS

Noter

Herav resultatført aga av aktuarielt tap (gevinst) 0

Avstemming pensjonskostnad morselskap:

Pensjonskostnad ytelsesbasert ordning	18 778 658
Ansattes andel	- 1 885 188
Utbetaling pensjonskostnad	395 319
OFA/gebyrer	32 738
Sum pensjonskostnader i resultatregnskapet	17 321 527

Økt reguleringspremie for 2021

Årsakene er at årslønnsveksten er høyere enn anslått, nytt reguleringsprinsipp fra 1.5.2021 er vedtatt i Stortinget, også med kompensasjon for verditap i pensjonene fra 1.5.2020.

Datterselskapet:

Foretaket er pliktig til å ha tjenstepensjonsordning etter lov om obligatorisk tjenstepensjon. Datterselskapets pensjonsordning tilfredsstiller kravene i denne lov. Datterselskapets ordning omfatter 3 personer.

Sum pensjonskostnader i datterselskapet utgjør kr 86 902 inkl forvaltningshonorar.

Note 6 - Avskrivning på varige driftsmidler

	Morselskap	Datter	Konsern
Varige driftsmidler			
Anskaffelseskost 01.01	3 079 438	126 244	3 205 682
Tilgang	1 128 820	-	1 128 820
Avgang			
Anskaffelseskost 31.12.	4 208 258	126 244	4 334 502
Akk av/nedskr	1 712 827	126 244	1 839 071
Årets avskrivninger	712 167		712 167
Akk av/nedskr	2 424 994	126 244	2 551 238
Balanseverdi 31.12	1 783 264	-	1 783 264
Prosentats ordinære avskrivninger	20-24	20-24	



Museene i Sør-Trøndelag AS

Noter

Note 7 - Drift av lokaler - konsern

	2021	2020
Renovasjon, vann, avløp o.l.	924 574	853 539
Lys, varme	6 125 940	3 767 111
Renhold	2 892 604	2 846 104
Annen kostnad lokaler	1 183 608	1 447 411
Driftsavtale bygninger	1 201 738	1 294 753
Alarmer	176 094	138 717
Forsikringspremie	2 121 531	2 717 331
Sum drift av lokaler	14 626 089	13 064 966

Note 8 - Vedlikehold lokaler/bygg - konsern

	2021	2020
Rep og vedl bygninger	72 096 332	30 712 633
Brannvern/sikkerhet	2 194 748	566 913
Driftsavtaler brannvern/sikkerhet	1 544 628	1 520 422
Sum vedlikehold lokaler/bygg	75 835 709	32 799 968

Inkludert i posten rep og vedlikehold bygninger er kr 61 401 953 relatert til prosjekt nybygg Orkla Industrimuseum.

Note 9 - Annen renteinntekt

Spesifikasjon av finansinntekt og finanskostnader

	Morselskapet		Konsern	
	2021	2020	2021	2020
Renteinntekt fra andre konsernselskaper	0	0	-5 600	-8 400
Andre renteinntekter	1 155 008	1 341 638	1 155 273	1 343 948
Annen finansinntekt	271 862	447 022	273 962	452 532
Sum finansinntekt	1 426 870	1 788 659	1 423 635	1 788 079

	Morselskapet		Konsern	
	2021	2020	2021	2020
Andre rentekostnader	0	4	0	804
Annen finanskostnad	76 508	2 256 243	83 316	2 256 243
Sum finanskostnader	76 508	2 253 077	83 316	2 257 047

Finans- inntekter og kostnader mellom mor og datter er eliminert i konsernregnskapet.



Museene i Sør-Trøndelag AS

Noter

Note 10 - Skattekostnad på ordinært resultat

Morselskapet:

Morselskapet er ikke skattepliktig. Datterselskapet er eget skatteobjekt.

	Morselskapet		Konsernet	
	i år	i fjor	i år	i fjor
Betalbar skatt i balanse	0	0	0	0

Spesifikasjon av årets skattegrunnlag:

Resultat før skattekostnader	509 991
+ Permanente og andre forskjeller	0
+ Endring i midlertidige forskjeller	1
= Inntekt før anvendelse av framført underskudd	509 992
- Anvendt skattemessig framførbart underskudd	368 461
= Inntekt	141 531

Spesifikasjon av årets skattekostnad:

Beregnet skatt av årets resultat	31 137
= Sum betalbar skatt	31 137
+/- Endring i utsatt skatt (regnskapsført)	0
+/- Endring i utsatt skattefordel (regnskapsført)	81 061
= Ordinær skattekostnad	112 198
Skattesats i inntektsåret	22

Betalbar skatt i balansen består av

Sum betalbar skatt	31 137
= Betalbar skatt i balansen	31 137

Utsatt skatt/utsatt skattefordel

	2021	2020
+ Utestående fordringer	0	1
- Skattem. fremf. underskudd som utlignes	0	368 461
= Grunnlag utsatt skatt	0	-368 460
Utsatt skatt	0	0
Negativt grunnlag utsatt skatt	0	368 460
= Grunnlag utsatt skattefordel	0	368 460
Utsatt skattefordel	0	81 061



Museene i Sør-Trøndelag AS

Noter

Note 11 - Overføringer annen egenkapital

Konsern.	Aksjekapital	Overkurs	Annen EK	Sum EK
Pr 1.1	571 330	213 990	94 199 073	94 984 393
Fra årets resultat			13 712 890	13 712 890
Pr. 31.12.	571 330	213 990	107 911 963	108 697 283

Morselskap	Aksjekapital	Overkurs	Annen EK	Sum EK
Pr 1.1	571 330	213 990	93 424 717	94 210 037
Fra årets resultat			13 315 097	13 315 097
Pr. 31.12.	571 330	213 990	106 739 813	107 525 133

Økonomisk styring under koronasituasjonen

Det har ikke vært pålegg om stengte museer innen MiST i 2021. Men som følge av restriksjonene med antallsbegrensinger og avstand er det blitt gjennomført færre arrangementer og utstillinger.

I statsbudsjettet for 2021 ble det lagt inn en ekstra bevilgning som skulle kompensere for tapte egeninntekter for første halvår 2021, deretter ble det i revidert budsjett tildelt ekstra midler for tapte egeninntekter frem til august 2021. Det har likevel vært en del usikkerhet ang fremtiden.

Deler av arbeidstakerne har arbeidet fra hjemmet. Dette har fungert rimelig bra, ansatte har fått god erfaring med Teams møter.

Som følge av pandemien har flere arrangementer blitt avlyst. Dette har også ført til en positiv effekt på resultatet i.o.m at de fleste kulturarrangementer på museer medfører høyere kostnader enn inntekter.

Ansatte har i oerioder med avlyste arrangementer arbeidet med andre relevante arbeidoppgaver.

Som følge av fortsatt pandemi har det også vært utfordringer med vareleveranser og kjøp av tjenester. Dette har medført at flere avdelinger innen MiST ikke har fått gjennomført handlingsplaner, dette gjelder særlig innen vedlikehold bygningner, samt utstillingsproduksjon.

I 2021 har det også vært nasjonale tiltakspakker, som MiST fikk en positiv økonomisk effekt av, dette omfattet:

- redusert merverdiavgift
- redusert arbeidsgiverperiode/endrede betingelser ang omsorgspermisjon



Museene i Sør-Trøndelag AS

Noter

Dette har hatt en positivt økonomisk effekt på årets resultat.

Note 12 - Lån til foretak i samme konsern

Lån kr 1 000 000,- ytet fra morselskapet til datterselskapst Museumsforlaget AS. Selskapet er 100 % eid av Museene i Sør-Trøndelag AS.

Lånet er gitt som en kreditt, og forfaller i sin helhet 1. august 2024. Lånet forrentes med rentesats Nibor 12 mnd.



Museene i Sør-Trøndelag AS

Noter

Note 13 - Investeringer i aksjer og andeler

Konsernet

Selskap / forretningskontor	Eierandel	Balanseført
KulturIT (Org.nr 915 168 175), Lillehammer	11,39%	455 000
Nordisk Center for Kulturarv pedagogikk, (Org nr 556173-6280) Jamtli, Østersund.	2,50%	2 389
Midtnorsk Opplæring AS (Org.nr 978 650 902)	0,56%	1 000
Samlet balanseført verdi		458 390

Morselskapet

Selskap / forretningskontor	Eierandel	Balanseført
Museumsforlaget AS (Org.nr 911626519)	100,00%	100 000
KulturIT (Org.nr 915 168 175), Lillehammer	11,39%	455 000
Nordisk Center for Kulturarv pedagogikk, (Org nr 556173-6280) Jamtli, Østersund.	2,50%	2 389
Midtnorsk Opplæring AS (Org.nr 978 650 902)	0,56%	1 000
Samlet balanseført verdi		558 390

Museene i Sør-Trøndelag AS etablerte Museumsforlaget AS i 2013, hvis formål er å utgi og tilby publikasjoner med høy faglig kvalitet med vekt på kulturhistorie, samt oppgaver som hører naturlig sammen med dette. Det er utarbeidet konsernegnskap for samlet resultat Museene i Sør-Trøndelag AS og Museumsforlaget AS

Resultat Museumsforlaget AS

Driftsinntekter	Driftskostnader	Årsresultat etter skatt	Egenkapital
5 755 362	5 235 329	397 793	1 272 150

i 2021 ble selskapene KulturIT og MuseumsIT slått sammen til ett selskap.

Museene i Sør-Trøndelag AS eier selskapet KulturIT AS sammen med Stiftelsen Norsk Folkemuseum, Stiftelsen Lillehammer Museum, Anno Museum AS, Stiftelsen Østfoldmuseene, Stiftelsen MiA- Museene i Akershus, Vestfoldmuseene IKS, Stiftelsen Nordiska museet, Stiftinga Jærmuseet, KODE kunstmuseer og komponisthjem, Museum Stavanger AS, Stiftelsen Bymuseet i Bergen, Stiftelsen Museum Vest, Stiftinga Musea i Sogn og Fjordane og Stiftinga Museumssenteret i Hordaland. Formålet til selskapet er å utvikle løsninger for forvaltning og formidling av samlingene for museer og andre kulturinstitusjoner, samt drift og forvaltning av museenes IKT virksomhet.

Resultat KulturIT AS

Driftsinntekter	Driftskostnader	Årsresultat etter skatt	Egenkapital
72 733 046	71 760 340	687 182	12 244 142

Museene i Sør-Trøndelag AS har kjøpt aksjer i Nordisk Center for Kulturarv pedagogikk, formålet er å fremme samarbeid mellom de nordiske landene.



Museene i Sør-Trøndelag AS

Noter

Museene i Sør-Trøndelag AS har kjøpt en aksje i Midtnorsk Opplæring AS, selskapet er et flerfaglig opplæringskontor, målsetningen er å gi lærlinger de beste muligheter for en god opplæring.

Note 14 - Egenkapitalinnskudd KLP

Fra 01.01.2015 overførte Museene i Sør-Trøndelag AS pensjonsordningen for de ansatte til Kommunal Landspensjonskasse (KLP). KLP er et gjensidig eid selskap, KLP's kunder på offentlig tjenstepensjon er også KLP's eiere.

Alle som etablerer avtale om offentlig tjenstepensjon i KLP skyter inn et egenkapitalinnskudd. Dersom en kunde flytter sin pensjonsordning fra KLP til en annen pensjonsordning, eller KLP endrer selskapsform, vil kundens andel av egenkapitalinnskuddet bli tilbakebetalt. Dette er den eneste situasjonen der kunden faktisk kan disponere sitt egenkapitalinnskudd.



Museene i Sør-Trøndelag AS

Noter

Note 15 - Varer

Konsernet:

	2021	2020
Varelager morselskap	3 864 833	3 953 118
Varelager datterselskap	796 307	778 782
Sum varelager konsern	4 661 140	4 731 900

Varene er vurdert etter laveste verdis prinsipp.

Note 16 - Kundefordringer

Konsernet:

	2021	2020
Kundefordringer pålydende	11 465 678	8 037 763
Avsetning til tap	-234 665	-275 791
Totalt	11 231 013	7 761 972

Morselskapet:

	2021	2020
Kundefordringer pålydende	10 678 741	6 859 005
Avsetning til tap	-234 665	-275 791
Totalt	10 444 076	6 583 214

Fordringer med forfall senere enn ett år 0 0

Kundefordring mellom MiST og stiftelsene er kroner 1 227 438 i 2021, og kroner 539 220 i 2020.

Vesentlige transaksjoner med nærstående parter

Museene i Sør-Trøndelag AS (MiST) eier alle aksjene i Museumsforlaget AS, det er utarbeidet eget konsernregnskap.

Følgende vesentlige transaksjoner har skjedd i 2021:

Beregning av renter på lån	kr 5 600
Kjøp regnskapstjenester	kr 15 000
Kjøp IKT Drift	kr 54 190



Museene i Sør-Trøndelag AS

Noter

Note 17 - Markedsbaserte obligasjoner

Konsern

2021	Markedsverdi	Bokført verdi
DI Norsk Obligasjon Institusjon	6 737 442	6 737 442
DI invest Norske kort obligasjon	8 041 778	8 041 778
Sum	14 779 220	14 779 220

Mor

2021	Markedsverdi	Bokført verdi
DI Norsk Obligasjon Institusjon	6 737 442	6 737 442
DI invest Norske kort obligasjon	8 041 778	8 041 778
Sum	14 779 220	14 779 220

Note 18 - Bankinnskudd, kontanter o.l.

Skattetrekkinnskudd	2021	2020
Konsernet	4 987 505	4 581 254
Morselskapet	4 916 289	4 511 532

Tilgjengelig likviditet:

Bankinnskudd	113 628 585
+ Obligasjoner	14 779 220
- Skattetrekkmidler	4 987 505
- Øvrig kortsiktig gjeld 1)	64 846 902
+ Kortsiktige fordringer	16 965 449
= Tilgjengelig likviditet	75 538 847

1) herav prosjektmidler 34 325 892 ref note 21



Museene i Sør-Trøndelag AS

Noter

Note 19 - Selskapskapital

Selskapet har 57 133 aksjer pålydende kr 10 pr. aksje, samlet aksjekapital utgjør kr 571 330.

Navn	Foretaksnr	Antall	Eierandel
Trøndelag fylkeskommune	938 634 556	19 022	33,29 %
Trondheim Kommune	942 110 464	8 457	14,80 %
Indre Fosen kommune	944 305 483	2 114	3,70 %
Røros kommune	939 898 743	2 114	3,70 %
Hitra kommune	938 772 924	2 114	3,70 %
Orkland kommune	921 233 418	2 115	3,70 %
Rindal kommune	940 138 051	2 114	3,70 %
Museet Kystens Arv	971 380 128	2 385	4,17 %
Trondheim Kunstmuseum	979 917 848	2 385	4,17 %
Ringve Museum Musikkhistoriske Samlinger	960 201 280	2 385	4,18 %
Kystmuseet i Sør-Trøndelag	874 411 132	2 386	4,18 %
Trøndelag Folkemuseum	971 454 792	2 386	4,18 %
Orkla Industrimuseum	871 492 588	2 385	4,17 %
Nordenfjeldske Kunstindustrimuseum	971 434 007	2 385	4,17 %
Rørosmuseet	971 018 526	2 385	4,17 %
Totalt antall aksjer		57 133	100,00%

Rindal kommune kom inn som eier fra 01.01.2021. Aksjeselskapet har en aksjeklasse. Ingen ansatte i selskapet eier aksjer i MiST AS.



Museene i Sør-Trøndelag AS

Noter

Note 20 - Leverandørgjeld

Mellomværende leverandørgjeld til stiftelsene (nærstående parter)

Konsern	2021	2020
Sum leverandørgjeld	11 821 432	19 744 737
Hvorav mellomværende til stiftelsene	934 810	0

Morselskap	2021	2020
Sum leverandørgjeld	11 771 056	19 479 363
Hvorav mellomværende til stiftelsene	934 810	0

Note 21 - Annen kortsiktig gjeld

	2021	2020
Morselskapet	-45 203 023	-66 153 978
Datterselskap	-553 058	-639 307
Sum konsern	-45 756 081	-66 793 286

I posten kortsiktig gjeld Morselskap, inngår avsetning øremerkede prosjektmidler, mottatte tilskudd til spesielle prosjekter, hvor kostnaden ikke er påløpt i 2021. Tilskuddet er overført til anvendelse i 2022. Det er i tråd med bevilgningsbrevene for mottatte tilskudd at tilskuddene kan overføres til 2022.

Avsetning øremerkede prosjektmidler pr avdeling er følgende:

	2021
MiST avdeling Fellesadm/Utviklingsenheten	2 417 359
MiST avdeling Ringve	3 700 553
MiST avdeling Rockheim	487 500
MiST avdeling NKIM	1 362 594
MiST avdeling NKIM/Innkjøpsfondet	48 264
MiST avdeling Sverreborg TF	4 445 725
MiST avdeling Trondheim Kunstmuseum	2 226 251
MiST avdeling Rørosmuseet	6 399 811
MiST avdeling Orkla Industrimuseum	11 719 742
MiST avdeling Kystmuseet	1 518 093
Sum MiST	34 325 892



Museene i Sør-Trøndelag AS

Resultatregnskap

Morselskap			Konsernet	
2021	2020	Note	2021	2020
DRIFTSINNEKTER OG DRIFTSKOSTNADER				
Driftsinntekter				
69 495 261	40 999 754	1	75 181 434	45 295 190
177 337 384	172 446 862	2	177 337 384	172 446 862
73 142 023	53 553 215	3	73 142 023	53 553 215
319 974 668	266 999 831		325 660 840	271 295 267
Driftskostnader				
4 863 060	4 310 263		7 134 512	5 717 878
22 791	0		22 791	0
108 937 055	102 501 566	4	110 867 263	104 378 309
17 321 527	13 697 392	5	17 408 429	13 779 857
712 167	686 225	6	712 167	686 225
14 605 996	13 054 706	7	14 626 089	13 064 966
75 835 709	32 799 968	8	75 835 709	32 799 968
23 812 937	23 771 597		23 932 387	23 891 977
61 898 690	58 707 001	4,6	62 636 724	59 450 956
308 009 933	249 528 718		313 176 071	253 770 135
11 964 735	17 471 113		12 484 769	17 525 132
FINANSINNEKTER OG FINANSKOSTNADER				
Finansinntekter				
1 155 008	1 341 638	9	1 149 673	1 335 548
271 862	447 022	9	273 962	452 532
1 426 870	1 788 659		1 423 635	1 788 079
Finanskostnader				
0	4	9	0	804
76 508	2 253 073	9	83 316	2 256 243
76 508	2 253 077		83 316	2 257 047
1 350 361	(464 417)		1 340 319	(468 967)
13 315 097	17 006 696		13 825 088	17 056 165
0	0	10	112 198	10 883
13 315 097	17 006 696		13 712 890	17 045 282
OVERF. OG DISPONERINGER				
13 315 097	17 006 696	11	13 712 890	17 045 282
13 315 097	17 006 696		13 712 890	17 045 282



Museene i Sør-Trøndelag AS

Balanse pr. 31. desember 2021

Morselskap				Konsernet	
2021	2020		Note	2021	2020
		EIENDELER			
		ANLEGGSMIDLER			
		Immaterielle eiendeler			
0	0	Utsatt skattefordel	10	0	81 061
0	0	Sum immaterielle eiendeler		0	81 061
		Varige driftsmidler			
1 783 264	1 366 611	Driftsløsøre, inventar, verktøy, kontorm.	6	1 783 264	1 366 611
1 783 264	1 366 611	Sum varige driftsmidler		1 783 264	1 366 611
		Finansielle anleggsmidler			
1 000 000	1 000 000	Lån til foretak i samme konsern	12	0	0
558 390	558 390	Investeringer i aksjer og andeler	13	458 390	458 390
4 498 274	4 151 268	Egenkapitalinnskudd KLP	5,14	4 498 274	4 151 268
16 769 863	11 820 032	Pensjonsmidler	5	16 769 863	11 820 032
22 826 527	17 529 690	Sum finansielle anleggsmidler		21 726 527	16 429 690
24 609 791	18 896 301	SUM ANLEGGSMIDLER		23 509 791	17 877 362
		OMLØPSMIDLER			
3 864 833	3 953 118	Varer	15	4 661 140	4 731 900
		Fordringer			
10 444 076	6 583 214	Kundefordringer	16	11 231 013	7 761 972
5 724 777	7 224 970	Andre fordringer		5 734 436	7 228 717
16 168 853	13 808 184	Sum fordringer		16 965 449	14 990 689
		Investeringer			
14 779 220	14 521 546	Markedsbaserte obligasjoner	17	14 779 220	14 521 546
14 779 220	14 521 546	Sum investeringer		14 779 220	14 521 546
112 082 746	135 320 632	Bankinnskudd, kontanter o.l.	18	113 628 585	136 365 017
146 895 652	167 603 480	SUM OMLØPSMIDLER		150 034 394	170 609 152
171 505 443	186 499 781	SUM EIENDELER		173 544 185	188 486 514



Museene i Sør-Trøndelag AS

Balanse pr. 31. desember 2021

Morselskap			Konsernet	
2021	2020	Note	2021	2020
EGENKAPITAL OG GJELD				
EGENKAPITAL				
Innskutt egenkapital				
571 330	571 330	19	571 330	571 330
213 990	213 990		213 990	213 990
785 320	785 320		785 320	785 320
Opptjent egenkapital				
106 739 813	93 424 717	11	107 911 963	94 199 073
106 739 813	93 424 717		107 911 963	94 199 073
107 525 133	94 210 037		108 697 283	94 984 393
GJELD				
LANGSIKTIG GJELD				
Annen langsiktig gjeld				
0	30 568		0	30 568
0	30 568		0	30 568
0	30 568		0	30 568
KORTSIKTIG GJELD				
11 771 056	19 479 363	20	11 821 432	19 744 737
0	0	10	31 137	0
7 006 231	6 625 836		7 238 252	6 933 531
45 203 023	66 153 978	21	45 756 081	66 793 286
63 980 310	92 259 176		64 846 902	93 471 553
63 980 310	92 289 744		64 846 902	93 502 121
171 505 443	186 499 781		173 544 185	188 486 514

Trondheim 31.12.2021/28.02.2022

Ellen T. Klingenberg
Styreleder

Milian Myraunet
Styremedlem

Jorid Midtlyng
Styremedlem

Mona Skaret
Styremedlem

Henrik Zipsane
Styremedlem

Turid Nilsen
Styremedlem

Annabella Skagen
Styremedlem

Karen Espelund
Adm.dir